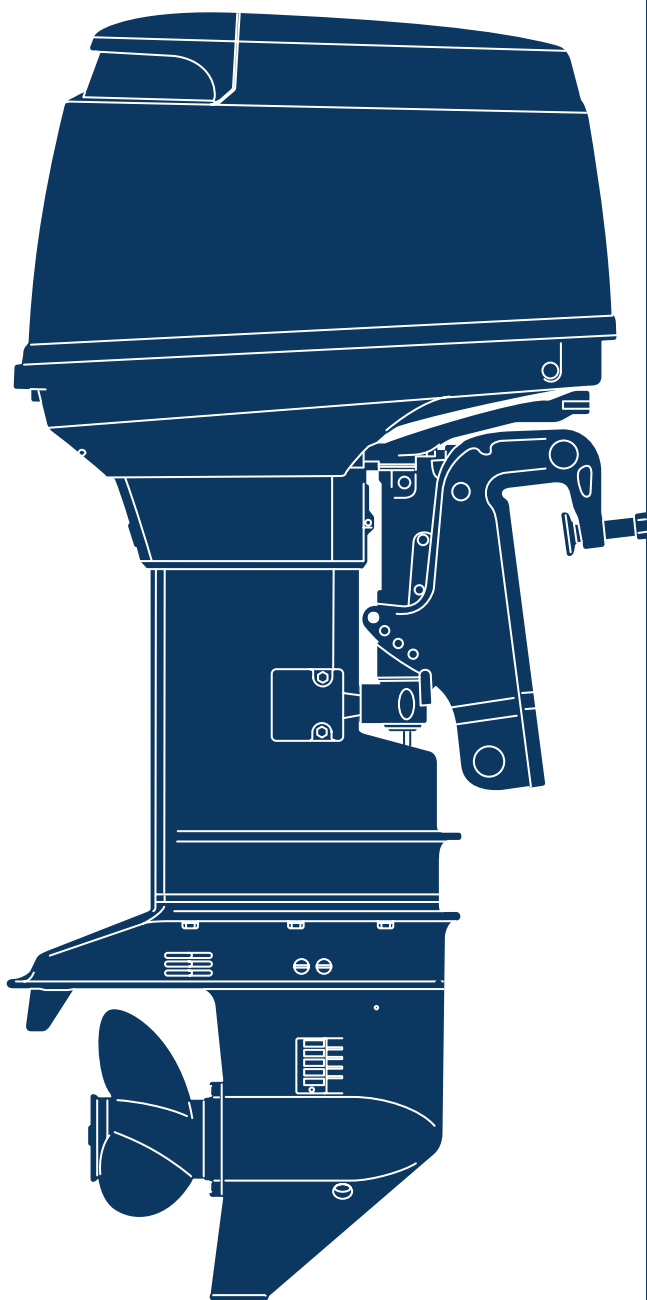


2015 PARTS CATALOG

トーハツ船外機
パーツ カタログ



 TOHATSU

MD 30B2

40B2

50B2

MWD 50B2

Serial Number 00001AE~

OB NO.002-21048-0AE
3T5 1501

パーツカタログのご使用について

- このパーツカタログは、2015年1月現在で編集しております。
- 新設、廃止または、変更が生じた場合は、サービスブルテン等にてお知らせ致しますので、その都度、ご訂正ください。
- イラストレーション（部品図）は部品検査の目安として記載していますので現品と形状が異なる場合があります。
- イラストが一つに対して複数の品番がありますので枝番、適用モデル、備考を確認してからご注文願います。

| Ref.No. 見出番号 | Part No. 部品番号 | Description 部品名 | 適用モデル | | | Remarks 備考 |
|-----------------|------------------|-----------------------------------|--------|---|---|--------------------------------------|
| | | | Qty/個数 | | | |
| 10-1 | 3GF-06401-1 | ECU ASSY ECUアッシー | 1 | 1 | 1 | Engine Control Unit Label 3GF09AA |
| 10-1 | 3GG-06401-1 | ECU ASSY ECUアッシー | 1 | | | Engine Control Unit Label 3GG09AA |
| 10-1 | 3GM-06401-1 | ECU ASSY ECUアッシー | 1 | | | Engine Control Unit Label 3GM09AA |
| 10-2 | 910103-6630 | BOLT ボルト | 3 | 3 | 3 | |
| (*) | 346-67115-0 | WASHER 6.5-21-1 ワッシャー 6.5-21-1 | 6 | 6 | 6 | |

仕様違い
 イラスト位置 No.
 Fig. No.

- アッセンブリまたは、キットでの販売部品は、その構成する部品の頭に（*）印をつけて表しています。
- 本文中に記載されている記号は、次の様になっています。

| | | | |
|-----|------------|------|----------|
| STD | : スタンダード | OPT | : オプション |
| O/S | : オーバーサイズ | ASSY | : アッセンブリ |
| DO | : 日本国内向け | EX | : 海外輸出向け |
| A | : 必要に応じて選択 | EU | : 欧州連合 |

7. オーダー上の注意

塗装部品の注文に当っては、以下に従ってください。

パーツナンバーの4桁目が“B”・“Q”記号のものは塗装されています。

現在の塗装色はパワーヘッドがブラック (B)、ロワユニットがアクアマリンブルー (Q)、プロペラがブラック (B) です。

[例示]

エンジンショートブロックキット
3GFB87090-3

B: ブラック

ロワユニットアッシ (L)
3T5Q87302-3

Q: アクアマリンブルー

8. ボルト・ナット・ワッシャのサイズ記号に付いて

ボルト

910121 - 5620

首下長さ

径

座付き (0): 座なし

ナット・ワッシャ

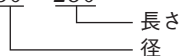
940103 - 0600

径

9. 標準部品のホースは、長巻（備考を参照）に代替されます。

ホース

98AB - 50 - 250



HOSE/PIPE

| Fig No 見出番号 | Part No. 部品番号 | Description 部品名 | Bulk part No. バルク部品番号 | Bulk part バルク部品 | |
|----------------|------------------|--------------------|--------------------------|-------------------------------------|---------------------|
| | | | | Inner Diameter (mm) 内径(mm) | Length (m) 長さ(m) |
| 1-37 | 98AB-50-250 | HOSE ホース | 98AB-501000 | 5 | 1 |
| 1-38 | 98AB-50-075 | HOSE ホース | 98AB-501000 | 5 | 1 |
| 1-39 | 98AB-50-115 | HOSE ホース | 98AB-501000 | 5 | 1 |
| 1-42 | 98AL-40-355 | HOSE ホース | 98AL-401000 | 4 | 1 |
| 1-43 | 98AL-40-205 | HOSE ホース | 98AL-401000 | 4 | 1 |
| 1-44 | 98AL-40-335 | HOSE ホース | 98AL-401000 | 4 | 1 |
| 4-47 | 98AB-50-530 | HOSE ホース | 98AB-501000 | 5 | 1 |
| 4-52 | 98AB-50-280 | HOSE ホース | 98AB-501000 | 5 | 1 |
| 7-32 | 98AB-30-310 | HOSE ホース | 98AB-301000 | 3 | 1 |
| 8-17 | 98AB-50-075 | HOSE ホース | 98AB-501000 | 5 | 1 |
| 8-21 | 98AB-70-180 | HOSE ホース | 98AB-701000 | 7 | 1 |
| 8-35 | 98AB-50-190 | HOSE ホース | 98AB-501000 | 5 | 1 |
| 8-49 | 98AB-50-260 | HOSE ホース | 98AB-501000 | 5 | 1 |
| 12-13 | 99AA-6-0570 | PIPE パイプ | 99AA-6-1000 | 6 | 1 |
| 12-14 | 99AA-6-0175 | PIPE パイプ | 99AA-6-1000 | 6 | 1 |
| 12-16 | 99AA-2-0200 | PIPE パイプ | 99AA-2-1000 | 2 | 1 |
| 12-17 | 99AA-2-0140 | PIPE パイプ | 99AA-2-1000 | 2 | 1 |
| 12-18 | 99AA-2-0120 | PIPE パイプ | 99AA-2-1000 | 2 | 1 |
| 12-19 | 99AA-2-0160 | PIPE パイプ | 99AA-2-1000 | 2 | 1 |
| 12-20 | 99AA-2-0140 | PIPE パイプ | 99AA-2-1000 | 2 | 1 |
| 12-21 | 99AA-2-0200 | PIPE パイプ | 99AA-2-1000 | 2 | 1 |
| 12-22 | 99AA-2-0200 | PIPE パイプ | 99AA-2-1000 | 2 | 1 |
| 12-23 | 99AA-2-0100 | PIPE パイプ | 99AA-2-1000 | 2 | 1 |
| 22-26 | 98AB-50-250 | HOSE ホース | 98AB-501000 | 5 | 1 |
| 22-27 | 98AB-50-260 | HOSE ホース | 98AB-501000 | 5 | 1 |
| 25-6 | 1 98AB-70-700 | * HOSE * ホース | 98AB-701000 | 7 | 1 |
| 25-7 | 1 98AB-701600 | * HOSE * ホース | 98AB-701000 x2 | 7 | 1 |
| 29-16 | 98AB-506000 | * HOSE * ホース | 98AB-501000 x6 | 5 | 1 |

HOW TO USE THIS PARTS CATALOG

1. This Parts Catalog provides information available as of the end of January, 2015.
2. Please keep the Parts Catalog updated each time when receiving the Service Bulletin describing the addition, abolition and/or change of parts.
3. Actual shapes of parts may be different from the illustrations shown in this Parts Catalog because they are described only as a guide for searching parts.
4. One illustration is given more than one article number. Please confirm the sub-number, applicable model and remarks before ordering parts.

Applicable model

| Ref No. 見出番号 | Part No. 部品番号 | Description 部品名 | Q'ty/個数 | | | | Remarks 備考 |
|-----------------|------------------|-----------------------------------|---------|--------|--------|--------|--------------------------------------|
| | | | M030B2 | M040B2 | M050B2 | M060B2 | |
| 10-1 | 1 3GF-06401-1 | ECU ASSY ECUアッシー | | | 1 | 1 | Engine Control Unit Label 3GF09AA |
| 10-1 | 2 3GG-06401-1 | ECU ASSY ECUアッシー | | 1 | | | Engine Control Unit Label 3GG09AA |
| 10-1 | 3 3GM-06401-1 | ECU ASSY ECUアッシー | 1 | | | | Engine Control Unit Label 3GM09AA |
| 10-2 | 910103-6630 | BOLT ボルト | 3 | 3 | 3 | 3 | |
| | 346-67115-0 | WASHER 6.5-21-1 ワッシャー 6.5-21-1 | 6 | 6 | 6 | 6 | |

5. Given mark in (*) to part number shows assembly or kit part.

6. Marks in this Parts Catalog show.

| | | | |
|-----|------------------|------|------------------|
| STD | : Standard | OPT | : Optional Parts |
| O/S | : Over size | ASSY | : Assembly |
| DO | : Domestic Model | EX | : Export Model |
| A | : As required | EU | : European Union |

7. Attention to order

Please order painted parts in accordance with following.

The parts that fourth figure of the parts number is (B), (Q) have painted.

Present coloring of power head is black (B), lower unit is aqua marine blue (Q) and propeller is black (B).

[Example]

ENGINE SHORT BLOCK KIT LOWER UNIT ASSY (L)

3GFB87090-3

3T5Q87302-3

B: Black

Q: Aquamarine Blue

8. About dimensional identification of bolts, nuts and washers.

BOLT

910124 - 5620

Length below neck

Diameter

Washer based (O) : No washer


NUTS & WASHERS 940103 - 0600

Diameter

9. Hose, that is a standard part, is replaced with long hose.

HOSE

98AB - 50 - 250



HOSE/PIPE

| Fig No 見出番号 | Part No. 部品番号 | Description 部品名 | Bulk part No. バルク部品番号 | Bulk part バルク部品 | |
|----------------|------------------|--------------------|--------------------------|-------------------------------------|---------------------|
| | | | | Inner Diameter (mm) 内径(mm) | Length (m) 長さ(m) |
| 1-37 | 98AB-50-250 | HOSE ホース | 98AB-501000 | 5 | 1 |
| 1-38 | 98AB-50-075 | HOSE ホース | 98AB-501000 | 5 | 1 |
| 1-39 | 98AB-50-115 | HOSE ホース | 98AB-501000 | 5 | 1 |
| 1-42 | 98AL-40-355 | HOSE ホース | 98AL-401000 | 4 | 1 |
| 1-43 | 98AL-40-205 | HOSE ホース | 98AL-401000 | 4 | 1 |
| 1-44 | 98AL-40-335 | HOSE ホース | 98AL-401000 | 4 | 1 |
| 4-47 | 98AB-50-530 | HOSE ホース | 98AB-501000 | 5 | 1 |
| 4-52 | 98AB-50-280 | HOSE ホース | 98AB-501000 | 5 | 1 |
| 7-32 | 98AB-30-310 | HOSE ホース | 98AB-301000 | 3 | 1 |
| 8-17 | 98AB-50-075 | HOSE ホース | 98AB-501000 | 5 | 1 |
| 8-21 | 98AB-70-180 | HOSE ホース | 98AB-701000 | 7 | 1 |
| 8-35 | 98AB-50-190 | HOSE ホース | 98AB-501000 | 5 | 1 |
| 8-49 | 98AB-50-260 | HOSE ホース | 98AB-501000 | 5 | 1 |
| 12-13 | 99AA-6-0570 | PIPE パイプ | 99AA-6-1000 | 6 | 1 |
| 12-14 | 99AA-6-0175 | PIPE パイプ | 99AA-6-1000 | 6 | 1 |
| 12-16 | 99AA-2-0200 | PIPE パイプ | 99AA-2-1000 | 2 | 1 |
| 12-17 | 99AA-2-0140 | PIPE パイプ | 99AA-2-1000 | 2 | 1 |
| 12-18 | 99AA-2-0120 | PIPE パイプ | 99AA-2-1000 | 2 | 1 |
| 12-19 | 99AA-2-0160 | PIPE パイプ | 99AA-2-1000 | 2 | 1 |
| 12-20 | 99AA-2-0140 | PIPE パイプ | 99AA-2-1000 | 2 | 1 |
| 12-21 | 99AA-2-0200 | PIPE パイプ | 99AA-2-1000 | 2 | 1 |
| 12-22 | 99AA-2-0200 | PIPE パイプ | 99AA-2-1000 | 2 | 1 |
| 12-23 | 99AA-2-0100 | PIPE パイプ | 99AA-2-1000 | 2 | 1 |
| 22-26 | 98AB-50-250 | HOSE ホース | 98AB-501000 | 5 | 1 |
| 22-27 | 98AB-50-260 | HOSE ホース | 98AB-501000 | 5 | 1 |
| 25-6 | 1 98AB-70-700 | * HOSE * ホース | 98AB-701000 | 7 | 1 |
| 25-7 | 1 98AB-701600 | * HOSE * ホース | 98AB-701000 x2 | 7 | 1 |
| 29-16 | 98AB-506000 | * HOSE * ホース | 98AB-501000 x6 | 5 | 1 |

CONTENTS
目 次

| | | |
|----------|--|----|
| Fig. 1 | CYLINDER・CRANK CASE | 1 |
| | シリンダ・クランクケース | |
| Fig. 2 | PISTON・CRANK SHAFT | 5 |
| | ピストン・クランクシャフト | |
| Fig. 3 | AIR CHAMBER | 7 |
| | エアチャンバ | |
| Fig. 4 | AIR RAIL | 9 |
| | エアレール | |
| Fig. 5 | AIR COMPRESSOR | 13 |
| | エアコンプレッサ | |
| Fig. 6 | FUEL FEED PUMP | 17 |
| | フュエルフィードポンプ | |
| Fig. 7 | THROTTLE | 19 |
| | スロットル | |
| Fig. 8 | VAPOR SEPARATOR・FUEL LINE | 23 |
| | ベーパーセパレータ・フュエルライン | |
| Fig. 9 | MAGNETO | 27 |
| | マグネット | |
| Fig. 10 | ELECTRIC PARTS (ECU・DIAGRAM) | 29 |
| | エレクトリックパーツ (ECU・ダイヤグラム) | |
| Fig. 11 | ELECTRIC PARTS (STARTER MOTOR) | 33 |
| | エレクトリックパーツ (スタータモータ) | |
| Fig. 12 | OIL PUMP | 37 |
| | オイルポンプ | |
| Fig. 13 | DRIVE SHAFT HOUSING | 41 |
| | ドライブシャフトハウジング | |
| Fig. 14A | GEAR CASE (DRIVE SHAFT) MD30/40/50B2 | 45 |
| | ギヤケース (ドライブシャフト) MD30/40/50B2 | |
| Fig. 14B | GEAR CASE (DRIVE SHAFT) MWD50B2 | 49 |
| | ギヤケース (ドライブシャフト) MWD50B2 | |
| Fig. 15A | GEAR CASE (PROPELLER SHAFT) MD30/40/50B2 | 53 |
| | ギヤケース (プロペラシャフト) MD30/40/50B2 | |
| Fig. 15B | GEAR CASE (PROPELLER SHAFT) MWD50B2 | 57 |
| | ギヤケース (プロペラシャフト) MWD50B2 | |
| Fig. 16 | BRACKET (1) MANUAL TILT (EFO/EPO MODEL) | 61 |
| | ブラケット (1) マニュアルチルト (EFO/EPOモデル) | |
| Fig. 17 | MANUAL TILT (EFO/EPO MODEL) | 67 |
| | マニュアルチルト (EFO/EPOモデル) | |
| Fig. 18 | BRACKET (2) POWER TRIM & TILT/GAS ASSIST | 69 |
| | ブラケット (2) パワートリム&チルト/ガスアシスト | |
| Fig. 19 | POWER TRIM & TILT | 75 |
| | パワートリム&チルト | |
| Fig. 20 | TILLER HANDLE (F TYPE) | 77 |
| | ティラハンドル (Fタイプ) | |
| Fig. 21 | SWITCH BOX (F TYPE) | 81 |
| | スイッチボックス (Fタイプ) | |
| Fig. 22 | BOTTOM COWL | 83 |
| | ボトムカウル | |
| Fig. 23 | SHIFT | 87 |
| | シフト | |
| Fig. 24 | TOP COWL | 91 |
| | トップカウル | |
| Fig. 25 | FUEL TANK | 93 |
| | フュエルタンク | |

| | | |
|----------------------|---|-----|
| Fig.25A | TILLER HANDLE | 95 |
| | ティラハンドル | |
| Fig. 26 | COMPONENT PARTS OF REMOTE CONTROL..... | 99 |
| | リモコンボックス構成部品 | |
| Fig. 27 | COMPONENT PARTS OF REMOTE CONTROL (ELECTRIC PARTS)..... | 103 |
| | リモコンボックス構成部品 (電装品関係) | |
| Fig. 28 | ACCESSORIES (1) | 105 |
| | アクセサリ (1) | |
| Fig.28A | ACCESSORIES (2) | 109 |
| | アクセサリ (2) | |
| Fig. 29 | OPTIONAL PARTS (1) | 111 |
| | オプションパーツ (1) | |
| Fig. 30 | OPTIONAL PARTS (2) | 115 |
| | オプションパーツ (2) | |
| Fig. 31 | OPTIONAL PARTS (3) | 117 |
| | オプションパーツ (3) | |
| Fig.31A | OPTIONAL PARTS (4) | 119 |
| | オプションパーツ (4) | |
| Fig. 32 | RIGGING KIT | 121 |
| | リギングキット | |
| Fig. 33 | ASSEMBLY・KIT PARTS | 123 |
| | アッセンブリ・キットパーツ | |
| 索引 | | 129 |
| INDEX | | 138 |
| INDEX (Parts Number) | | 144 |

Fig. 1 CYLINDER · CRANK CASE
シリンダ・クランクケース

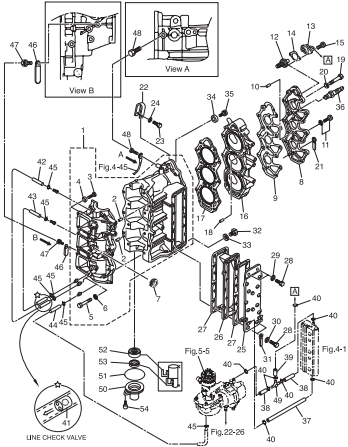


Fig. 2 PISTON · CRANK SHAFT
ピストン・クランクシャフト

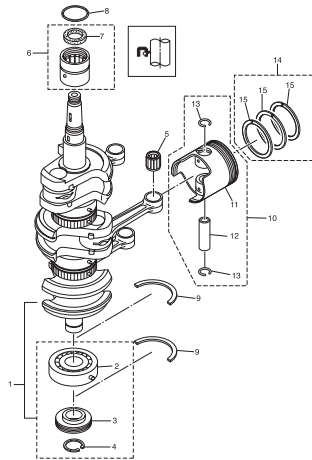


Fig. 3 AIR CHAMBER
エアチャンバ

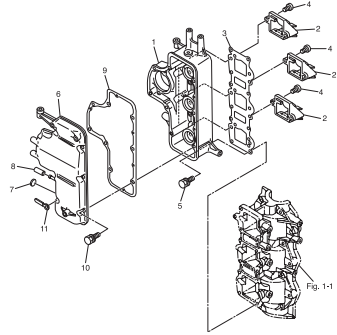


Fig. 4 AIR RAIL
エアレール

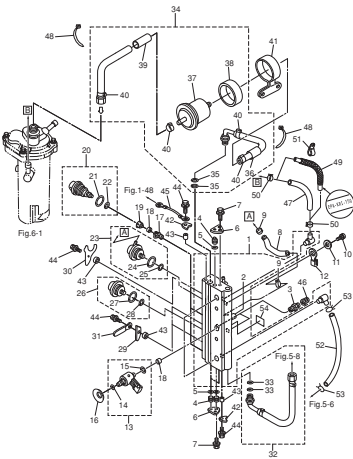


Fig. 5 AIR COMPRESSOR
エアコンプレッサ

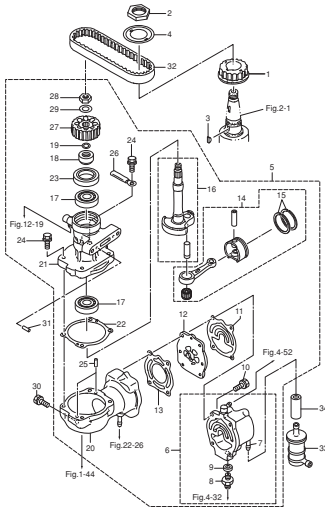


Fig. 6 FUEL FEED PUMP
フエルフードポンプ

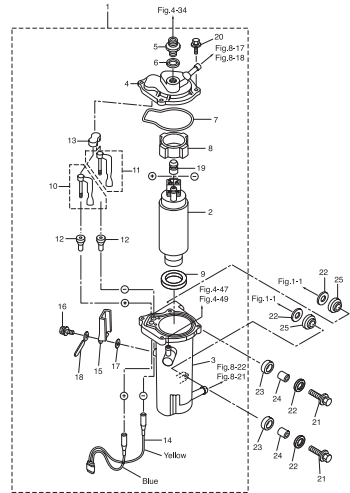


Fig. 7 THROTTLE
スロットル

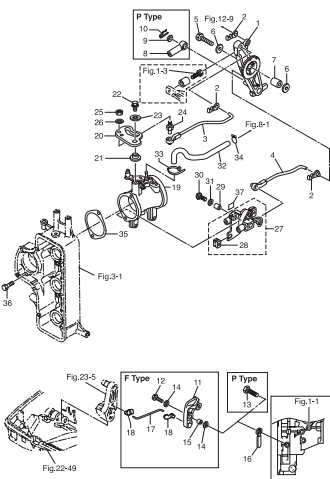


Fig. 8 VAPOR SEPARATOR · FUEL LINE
ベーパーセパレータ・フェュエルライン

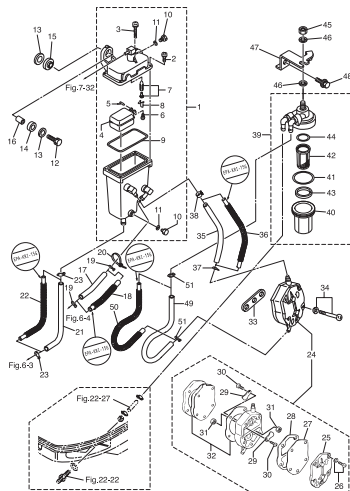


Fig. 9 MAGNETO
マグネット

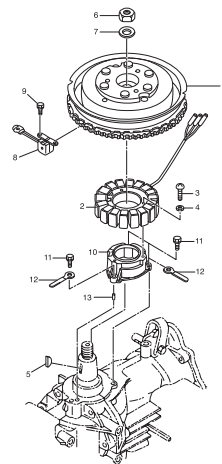


Fig. 10 ELECTRIC PARTS (ECU · DIAGRAM)
 エレクトリックパーツ (ECU · ダイアグラム)

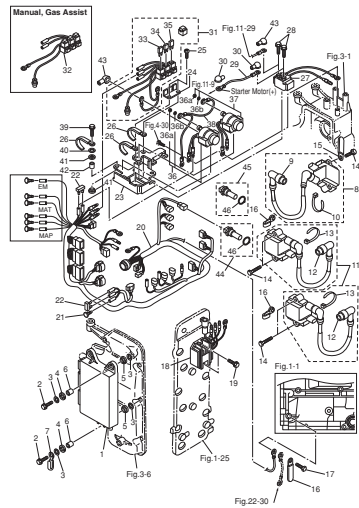


Fig. 11 ELECTRIC PARTS (STARTER MOTOR)
 エレクトリックパーツ (スタータモータ)

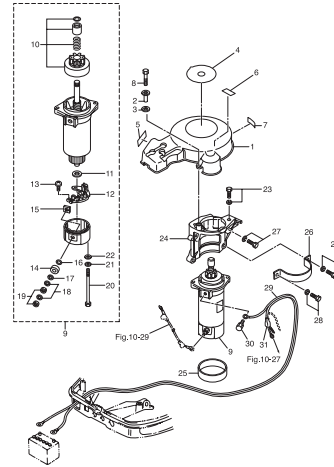


Fig. 12 OIL PUMP
 オイルポンプ

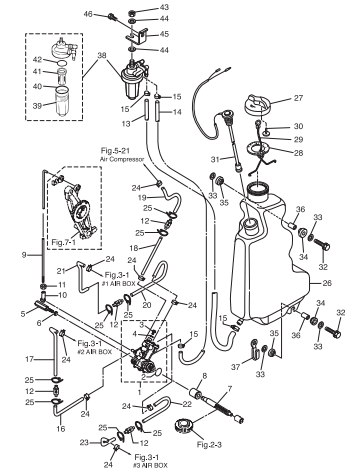


Fig. 13 DRIVE SHAFT HOUSING
 ドライブシャフトハウジング

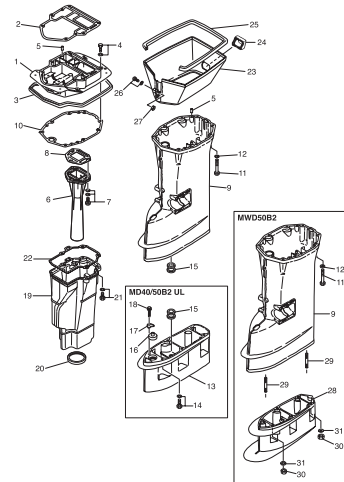


Fig. 14A GEAR CASE (DRIVE SHAFT) MD30/40/50B2
 ギヤケース (ドライブシャフト) MD30/40/50B2

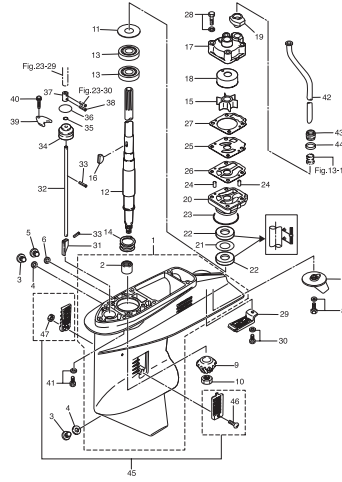


Fig. 14B GEAR CASE (DRIVE SHAFT) MWD50B2
 ギヤケース (ドライブシャフト) MWD50B2

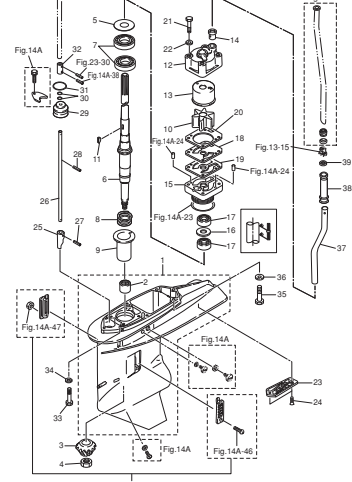


Fig. 15A GEAR CASE (PROPELLER SHAFT) MD30/40/50B2
 ギヤケース (プロペラシャフト) MD30/40/50B2

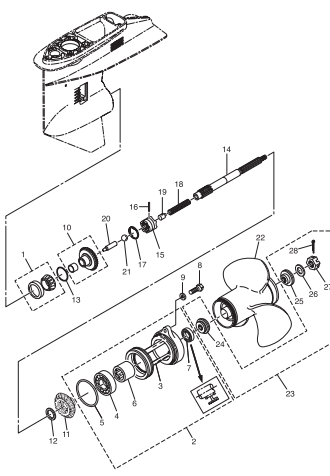


Fig. 15B GEAR CASE (PROPELLER SHAFT) MWD50B2
 ギヤケース (プロペラシャフト) MWD50B2

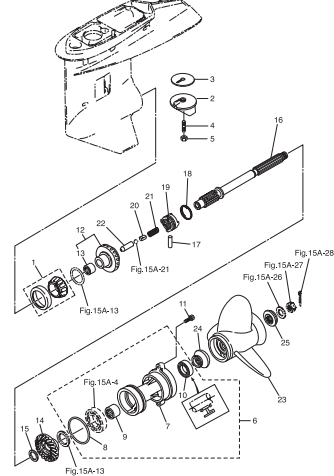


Fig. 16 BRACKET (1) MANUAL TILT (EFO/EPO MODEL)
 ブラケット (1) マニュアルチルト (EFO/EPOモデル)

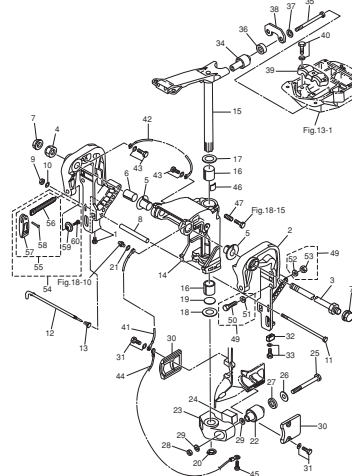


Fig. 17 MANUAL TILT (EFO/EPO MODEL)
マニュアルチルト (EFO/EPOモデル)

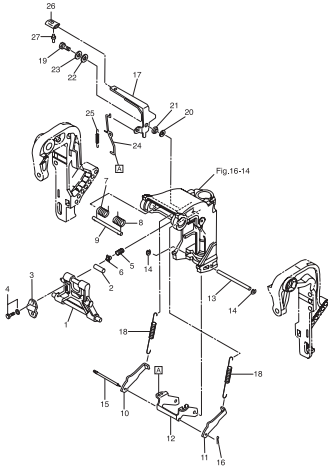


Fig. 18 BRACKET (2) POWER TRIM & TILT/GAS ASSIST
ブラケット (2) パワートリム&チルト/ガスアシスト

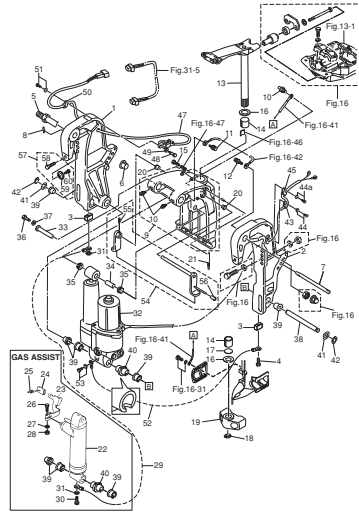


Fig. 19 POWER TRIM & TILT
パワートリム&チルト

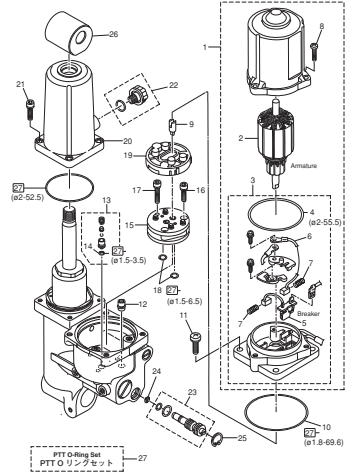


Fig. 20 TILLER HANDLE (F TYPE)
ティラハンドル (F タイプ)

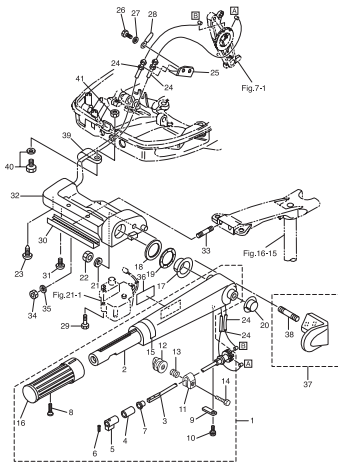


Fig. 21 SWITCH BOX (F TYPE)
スイッチボックス (F タイプ)

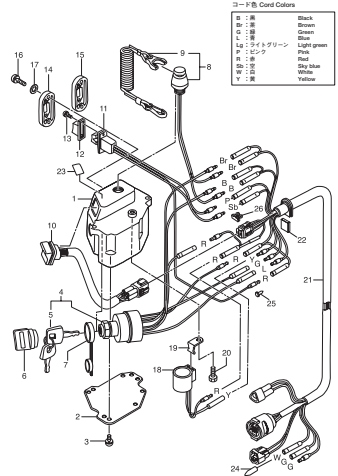


Fig. 22 BOTTOM COWL
ボトムカウル

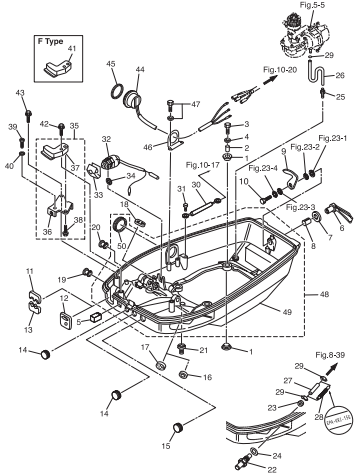


Fig. 23 SHIFT
シフト

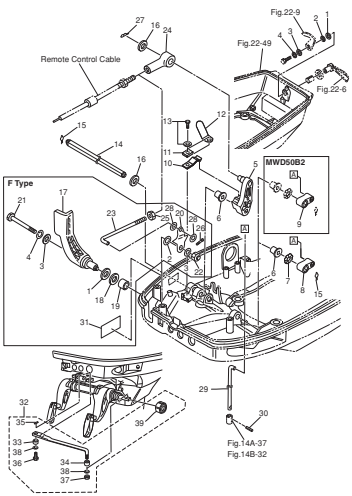


Fig. 24 TOP COWL
トップカウル

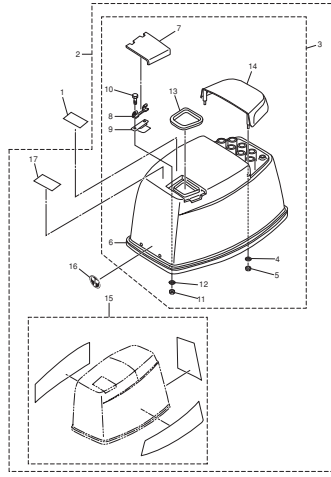


Fig. 25 FUEL TANK
フエルトタンク

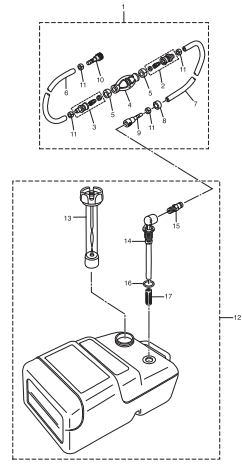


Fig. 25A TILLER HANDLE
ティラハンドル

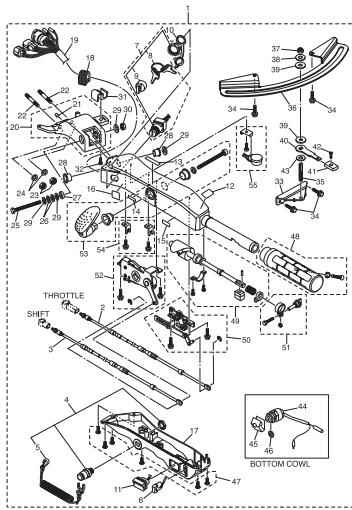


Fig. 26 COMPONENT PARTS OF REMOTE CONTROL
リモコンボックス構成部品

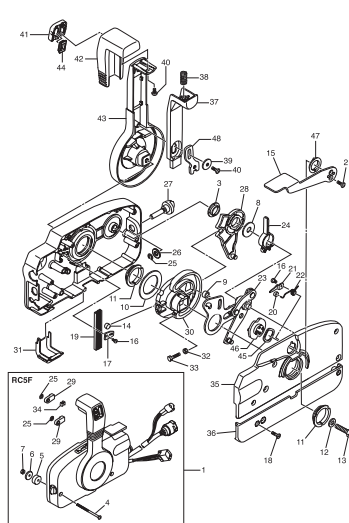


Fig. 27 COMPONENT PARTS OF REMOTE CONTROL (ELECTRIC PARTS)
リモコンボックス構成部品 (電装品関係)

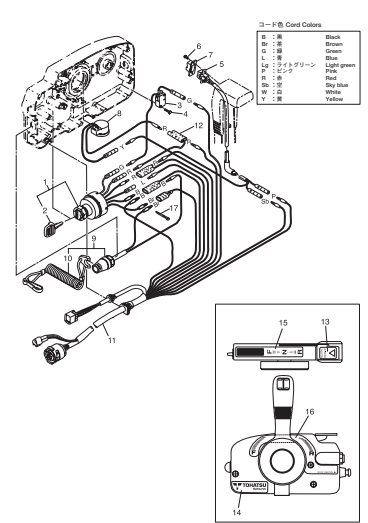


Fig. 28 ACCESSORIES (1)
アクセサリ (1)

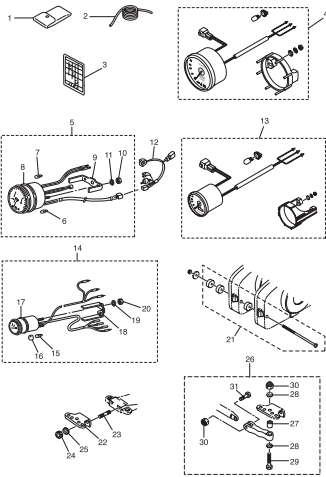


Fig. 28A ACCESSORIES (2)
アクセサリ (2)

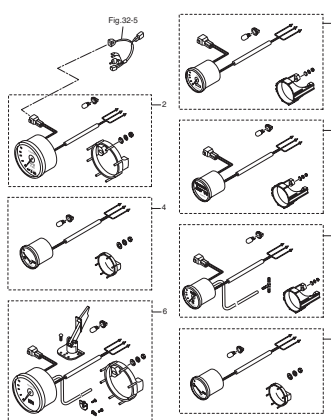


Fig. 29 OPTIONAL PARTS (1)
オプションパーツ (1)

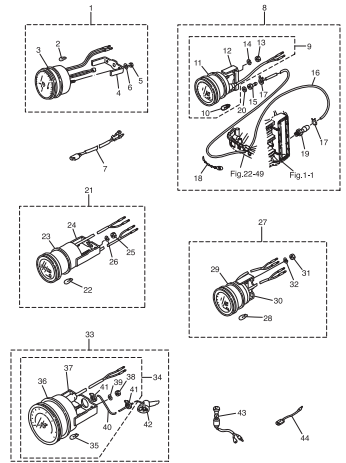


Fig. 30 OPTIONAL PARTS (2)
オプションパーツ (2)

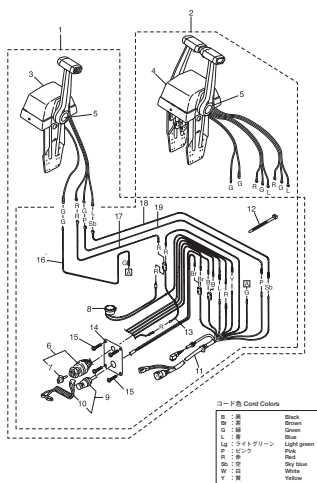


Fig. 31 OPTIONAL PARTS (3)
オプションパーツ (3)

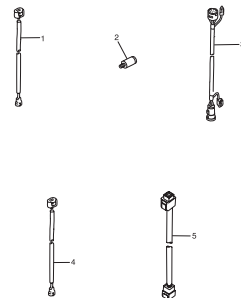
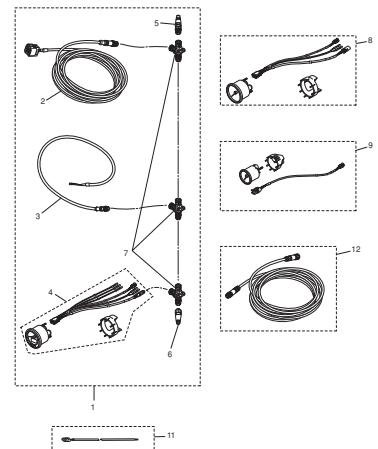


Fig. 31A OPTIONAL PARTS (4)
オプションパーツ (4)



| コード色 Cord Colors | |
|---------------------|--|
| 黒 Black | |
| 緑 Green | |
| 青 Blue | |
| 白 White | |
| 赤 Red | |
| 黄 Yellow | |
| 紫 Purple | |
| シアン Cyan | |
| ライトグリーン Light green | |
| ピンク Pink | |
| ブルー Blue | |
| ダークブルー Dark blue | |
| ホワイト White | |
| イエロー Yellow | |

Fig. 32 RIGGING KIT
リギングキット

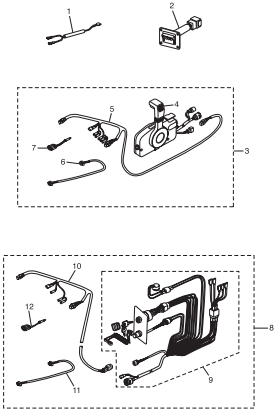


Fig. 33 ASSEMBLY · KIT PARTS
アッセンブリ・キットパーツ

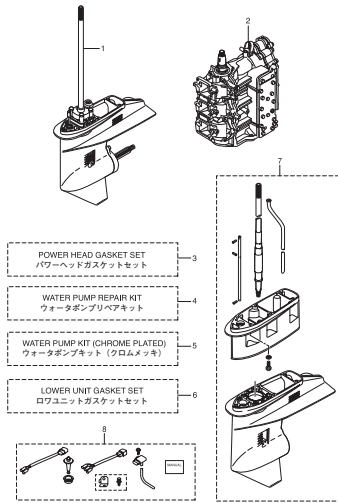
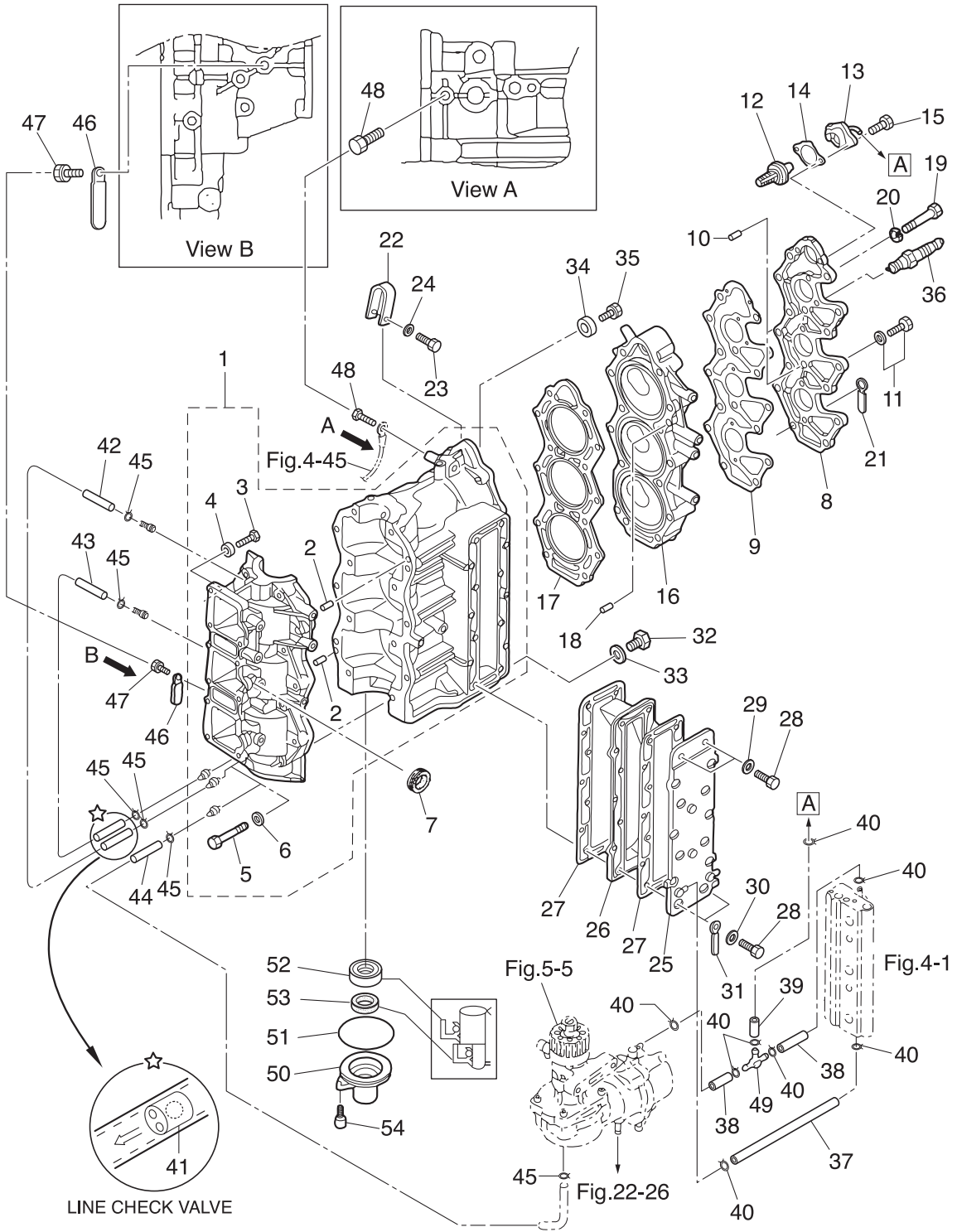


Fig. 1

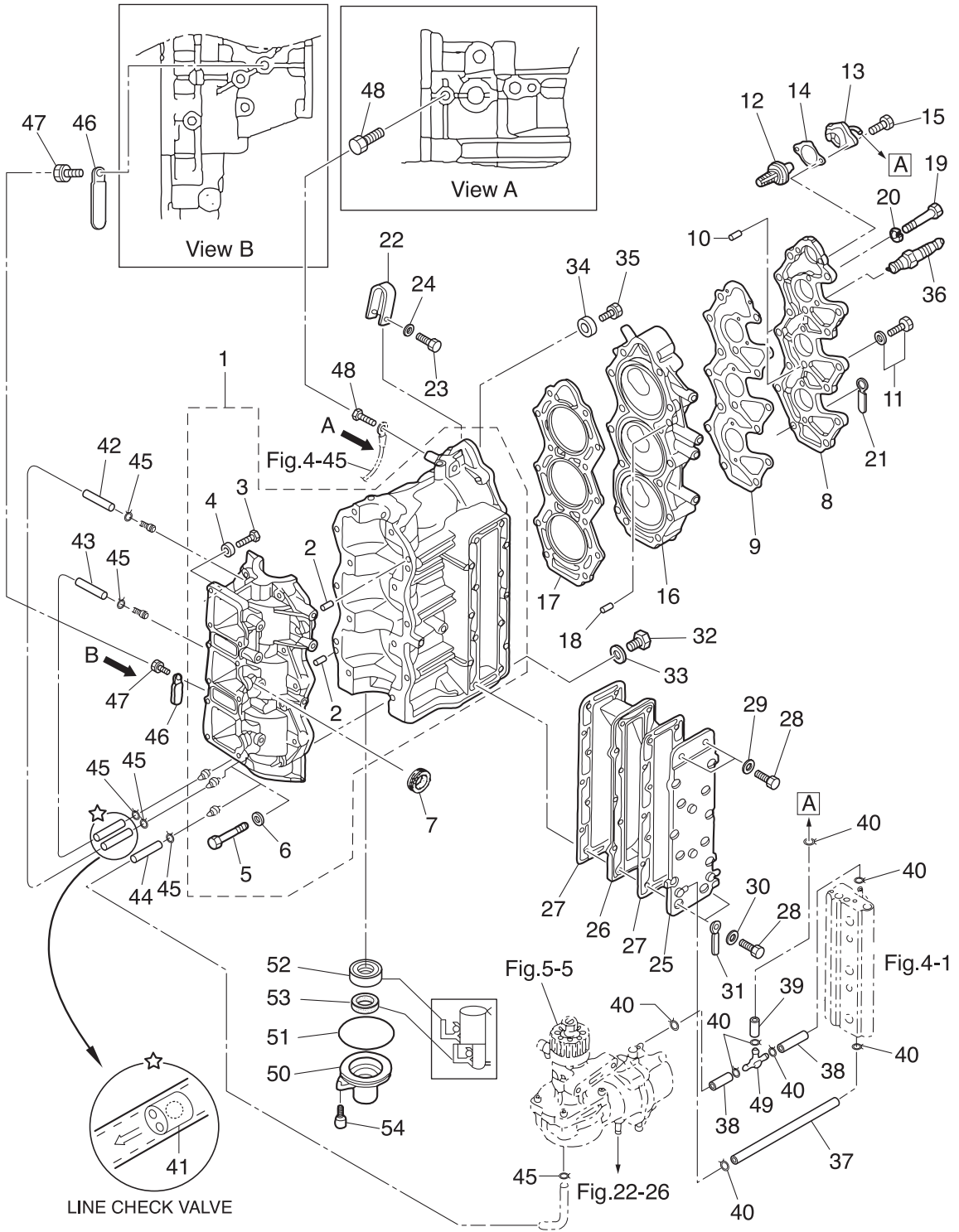
CYLINDER · CRANK CASE
シリンダ・クランクケース



| Ref.No. 見出番号 | Part No. 部品番号 | Description 部 品 名 | Q' ty/個数 | | | | Remarks 備 考 |
|-----------------|------------------|---|----------|--------|--------|----------|----------------|
| | | | MD30B2 | MD40B2 | MD50B2 | NWMD50B2 | |
| 1-1 | 3T5B01100-0 | CYL BLOCK & CRANKCASE ASSY シリンダブロック&クランクケースアッソ | 1 | 1 | 1 | 1 | |
| 1-2 | 345-01111-0 | * DOWEL PIN 6-12 * ダウエルピン 6-12 | 2 | 2 | 2 | 2 | |
| 1-3 | 910103-0618 | * BOLT * ボルト | 1 | 1 | 1 | 1 | |
| 1-4 | 353-76079-0 | * COLLAR 6.2-9-9.3 * カラー 6.2-9-9.3 | 1 | 1 | 1 | 1 | |
| 1-5 | 916124-0845 | * BOLT * ボルト | 14 | 14 | 14 | 14 | |
| 1-6 | 940121-0800 | * WASHER * ワッシャ | 14 | 14 | 14 | 14 | |
| 1-7 | 3B7-76093-0 | GROMMET 25-5 グロメット 25-5 | 1 | 1 | 1 | 1 | |
| 1-8 | 3T5B01021-0 | CYLINDER HEAD COVER シリンダヘッドカバー | 1 | 1 | 1 | 1 | |
| 1-9 | 3T5-01024-0 | CYLINDER HEAD COVER GASKET シリンダヘッドカバーガスケット | 1 | 1 | 1 | 1 | |
| 1-10 | 334-65012-0 | DOWEL PIN 4-10 ダウエルピン 4-10 | 2 | 2 | 2 | 2 | |
| 1-11 | 910121-5620 | BOLT ボルト | 4 | 4 | 4 | 4 | |
| 1-12 | 345-01030-0 | THERMOSTAT サーモスタット | 1 | 1 | 1 | 1 | Mark 52A PRV |
| 1-13 | 3T5B01031-1 | THERMOSTAT CAP ASSY サーモスタットキャップアッソ | 1 | 1 | 1 | 1 | |
| 1-14 | 3T5-01032-0 | THERMOSTAT CAP GASKET サーモスタットキャップガスケット | 1 | 1 | 1 | 1 | |
| 1-15 | 9101E3-5625 | BOLT ボルト | 2 | 2 | 2 | 2 | |
| 1-16 | 3GFB01091-0 | CYLINDER HEAD シリンダヘッド | 1 | 1 | 1 | 1 | |
| 1-17 | 3T5-01005-0 | CYLINDER HEAD GASKET シリンダヘッドガスケット | 1 | 1 | 1 | 1 | |
| 1-18 | 345-01111-0 | DOWEL PIN 6-12 ダウエルピン 6-12 | 2 | 2 | 2 | 2 | |
| 1-19 | 916189-0865 | BOLT ボルト | 14 | 14 | 14 | 14 | |
| 1-20 | 345-01015-0 | WASHER 8.5-19.5-3.2 ワッシャ 8.5-19.5-3.2 | 14 | 14 | 14 | 14 | |
| 1-21 | 3T5-06971-1 | CLAMP 8.5-85P クランプ 8.5-85P | 1 | 1 | 1 | 1 | |
| 1-22 | 3C8-01513-1 | HANGER ハンガ | 1 | 1 | 1 | 1 | |
| 1-23 | 9101F4-0835 | BOLT ボルト | 1 | 1 | 1 | 1 | |
| 1-24 | 940121-0800 | WASHER ワッシャ | 1 | 1 | 1 | 1 | |
| 1-25 | 3Z5B02300-1 | EXHAUST COVER ASSY エキゾーストカバーアッソ | 1 | 1 | 1 | 1 | |
| 1-26 | 3C8-02302-0 | EXHAUST COVER (INNER) エキゾーストカバー (インナ) | 1 | 1 | 1 | 1 | |
| 1-27 | 3C8-02305-2 | EXHAUST COVER GASKET エキゾーストカバーガスケット | 2 | 2 | 2 | 2 | |
| 1-28 | 9161F9-0630 | BOLT ボルト | 14 | 14 | 14 | 14 | |
| 1-29 | 940103-0600 | WASHER ワッシャ | 2 | 2 | 2 | 2 | |

Fig. 1

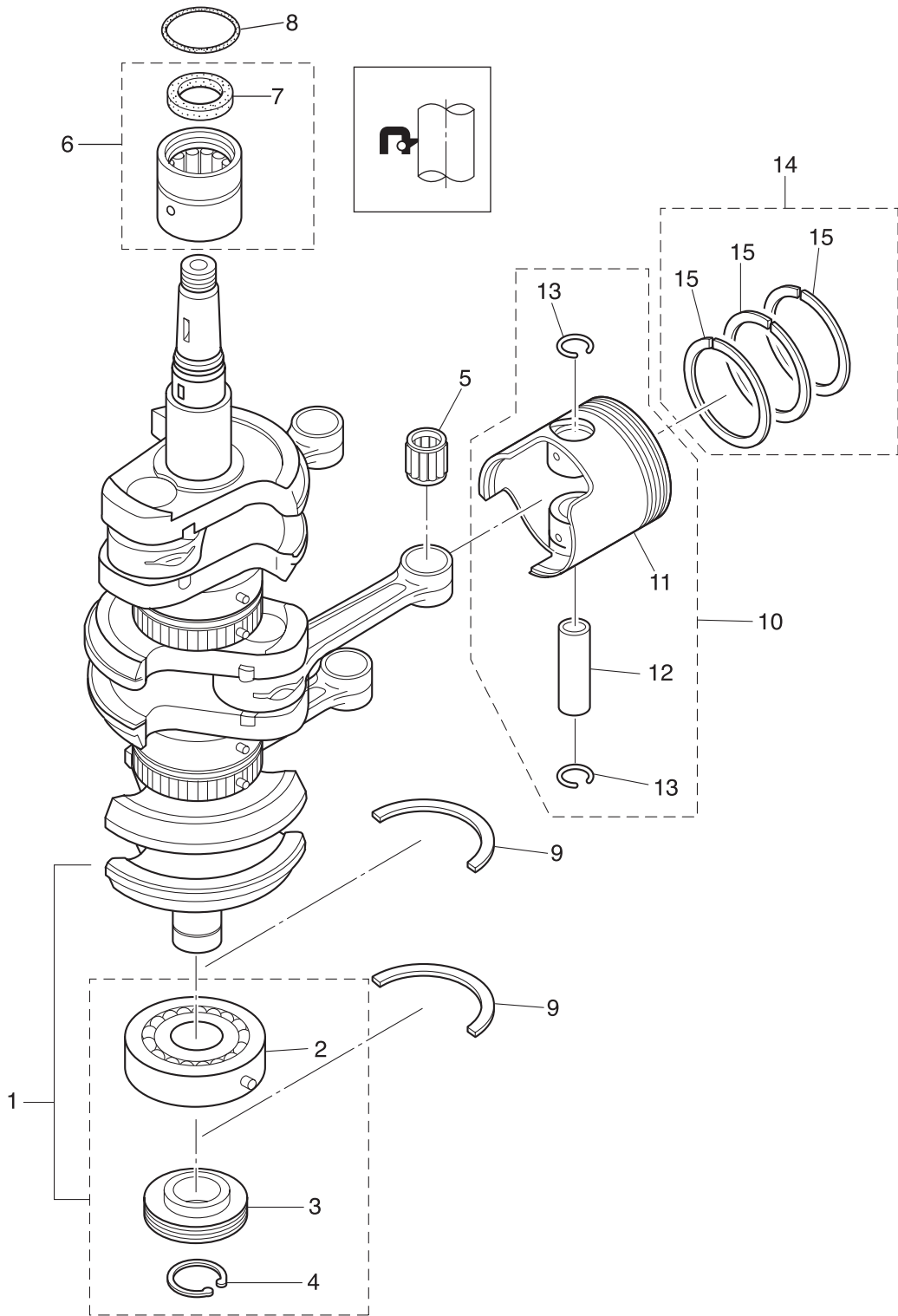
CYLINDER · CRANK CASE
シリンダ・クランクケース



| Ref.No. 見出番号 | Part No. 部品番号 | Description 部 品 名 | Q'ty/個数 | | | | Remarks 備 考 |
|-----------------|------------------|---|---------|--------|--------|---------|--|
| | | | MD30B2 | MD40B2 | MD50B2 | MWD50B2 | |
| 1-30 | 940121-0600 | WASHER ワッシャ | 12 | 12 | 12 | 12 | |
| 1-31 | 3T4-06972-1 | CLAMP 6.5-87P クランプ 6.5-87P | 1 | 1 | 1 | 1 | |
| 1-32 | 9106E3-0808 | BOLT ボルト | 1 | 1 | 1 | 1 | Water Pressure Meter |
| 1-33 | 332-60006-0 | GASKET 8.1-15-1 ガスケット 8.1-15-1 | 1 | 1 | 1 | 1 | Water Pressure Meter |
| 1-34 | 338-60218-2 | ANODE アノード | 1 | 1 | 1 | 1 | |
| 1-35 | 910103-5620 | BOLT ボルト | 1 | 1 | 1 | 1 | |
| 1-36 | 9701-1-1111 | SPARK PLUG (IZFR6Q) スパークプラグ (IZFR6Q) | 3 | 3 | 3 | 3 | NGK |
| 1-37 | 98AB-50-250 | HOSE φ5-φ10 ホース | 1 | 1 | 1 | 1 | Exhaust-Air Rail 98AB-501000 |
| 1-38 | 98AB-50-075 | HOSE ホース | 2 | 2 | 2 | 2 | Air Rail-Air Comp 98AB-501000 |
| 1-39 | 98AB-50-115 | HOSE ホース | 1 | 1 | 1 | 1 | Thermo Cap-T-Nipple 98AB-501000 |
| 1-40 | 338-02215-0 | CLIP φ10 クリップ φ10 | 8 | 8 | 8 | 8 | Air Rail-Air Comp & Thermo Cap-T-Nipple |
| 1-41 | 393-01160-0 | CHECK VALVE チェックバルブ | 2 | 2 | 2 | 2 | Lubrication Pipe |
| 1-42 | 98AL-40-355 | HOSE ホース | 1 | 1 | 1 | 1 | #3C/Case-#1C/Case 98AL-401000 |
| 1-43 | 98AL-40-205 | HOSE ホース | 1 | 1 | 1 | 1 | #3C/Case-#2C/Case 98AL-401000 |
| 1-44 | 98AL-40-335 | HOSE ホース | 1 | 1 | 1 | 1 | Air Comp-#3C/Case 98AL-401000 |
| 1-45 | 338-01133-0 | CLIP φ7 クリップ φ7 | 6 | 6 | 6 | 6 | #3C/Case-#1/2C/Case & Air Compressor |
| 1-46 | 309-06972-0 | CLAMP 6.5-47.5P クランプ 6.5-47.5P | 1 | 1 | 1 | 1 | Cylinder & Crank Case |
| 1-47 | 910103-0610 | BOLT ボルト | 1 | 1 | 1 | 1 | Clamp |
| 1-48 | 910103-5610 | BOLT ボルト | 1 | 1 | 1 | 1 | Ground Earth |
| 1-49 | 3T7-01175-0 | NIPPLE ASSY (CHECK VALVE) ニップルアッシー (チェックバルブ) | 1 | 1 | 1 | 1 | |
| 1-50 | 3C8-01291-0 | CRANKCASE HEAD クランクケースヘッド | 1 | 1 | 1 | 1 | |
| 1-51 | 346-01216-0 | O-RING 1.7-59 Oリング 1.7-59 | 1 | 1 | 1 | 1 | |
| 1-52 | 3T5-00122-0 | OIL SEAL 25-40-8 オイルシール 25-40-8 | 1 | 1 | 1 | 1 | |
| 1-53 | 3C8-01215-0 | OIL SEAL 16-28-7 オイルシール 16-28-7 | 1 | 1 | 1 | 1 | |
| 1-54 | 910103-5620 | BOLT ボルト | 2 | 2 | 2 | 2 | |
| | | | | | | | |
| | | | | | | | |
| | | | | | | | |
| | | | | | | | |

Fig. 2

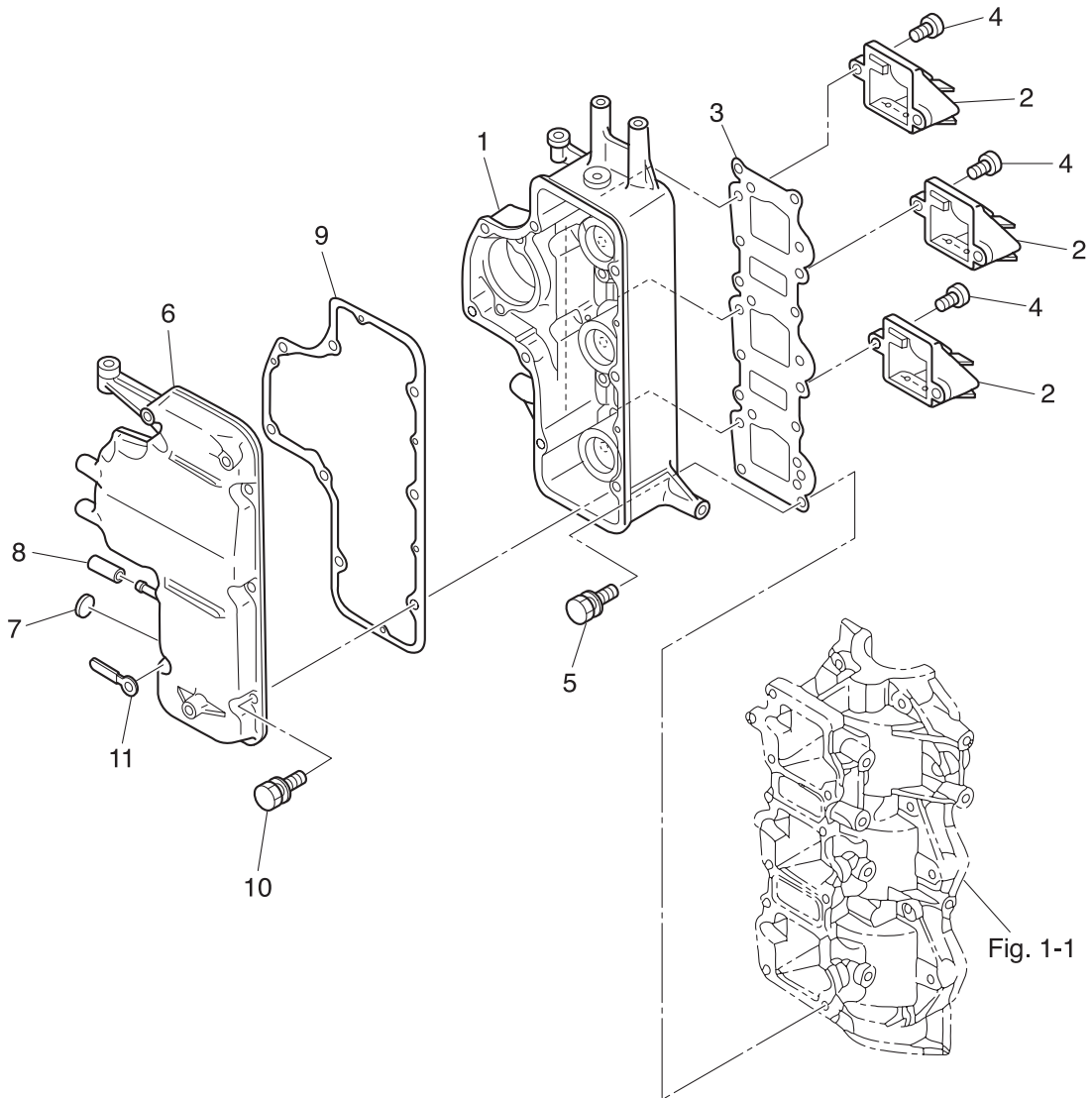
PISTON · CRANK SHAFT
ピストン・クランクシャフト



| Ref.No. 見出番号 | Part No. 部品番号 | Description 部 品 名 | Q'ty/個数 | | | | Remarks 備 考 | |
|-----------------|------------------|--|---|--------|--------|----------|----------------|-----|
| | | | MD30B2 | MD40B2 | MD50B2 | NWMD50B2 | | |
| 2-1 | 3T5-00050-1 | CRANKSHAFT ASSY W/GEAR クランクシャフトアッソ W/ギヤ | 1 | 1 | 1 | 1 | | |
| 2-2 | 3J2-00114-0 | * MAIN BEARING 6305 * メインベアリング 6305 | 1 | 1 | 1 | 1 | Lower | |
| 2-3 | 3C8-09060-0 | * OIL PUMP DRIVE GEAR * オイルポンプドライブギヤ | 1 | 1 | 1 | 1 | | |
| 2-4 | 945107-2500 | * C-RING d=25 * Cリング d=25 | 1 | 1 | 1 | 1 | | |
| 2-5 | 345-00042-0 | ROLLER BEARING 17-21-27 ローラベアリング 17-21-27 | 3 | 3 | 3 | 3 | | |
| 2-6 | 3T5-00113-0 | MAIN BEARING メインベアリング (アッパ) | 1 | 1 | 1 | 1 | Upper | |
| 2-7 | 3T5-00121-0 | * OIL SEAL 36-46-6 * オイルシール 36-46-6 | 1 | 1 | 1 | 1 | | |
| 2-8 | 353-00108-0 | O-RING 2.4-44.7 Oリング 2.4-44.7 | 1 | 1 | 1 | 1 | | |
| 2-9 | 346-00115-0 | THRUST PLATE スラストプレート クランクシャフト | 2 | 2 | 2 | 2 | | |
| 2-10 | 1 | 3GF-87130-0 | PISTON REPAIR KIT ピストンリペアキット | 3 | 3 | 3 | 3 | STD |
| 2-10 | 2 | 3GF-87131-0 | PISTON REPAIR KIT (0.5 O/S) ピストンリペアキット (0.5 O/S) | 3 | 3 | 3 | 3 | OPT |
| 2-11 | 1 | 3GF-00001-1 | * PISTON * ピストン | 1 | 1 | 1 | 1 | STD |
| 2-11 | 2 | 3GF-00004-1 | * PISTON (0.5 O/S) * ピストン (0.5 O/S) | 1 | 1 | 1 | 1 | OPT |
| 2-12 | | 3C8-00021-1 | * PISTON PIN * ピストンピン | 1 | 1 | 1 | 1 | |
| 2-13 | | 334-00024-1 | * PISTON PIN CLIP * ピストンピンクリップ | 2 | 2 | 2 | 2 | |
| 2-14 | 1 | 3GF-87123-0 | PISTON RING SET ピストンリングセット | 3 | 3 | 3 | 3 | STD |
| 2-14 | 2 | 3GF-87124-0 | PISTON RING SET (0.5 O/S) ピストンリングセット (0.5 O/S) | 3 | 3 | 3 | 3 | OPT |
| 2-15 | 1 | 3T5-00011-0 | * PISTON RING * ピストンリング | 3 | 3 | 3 | 3 | STD |
| 2-15 | 2 | 3T5-00014-0 | * PISTON RING (0.5 O/S) * ピストンリング (0.5 O/S) | 3 | 3 | 3 | 3 | OPT |
| | | | | | | | | |
| | | | | | | | | |
| | | | | | | | | |
| | | | | | | | | |
| | | | | | | | | |
| | | | | | | | | |
| | | | | | | | | |
| | | | | | | | | |
| | | | | | | | | |
| | | | | | | | | |
| | | | | | | | | |
| | | | | | | | | |
| | | | | | | | | |
| | | | | | | | | |
| | | | | | | | | |
| | | | | | | | | |
| | | | | | | | | |
| | | | | | | | | |

Fig. 3

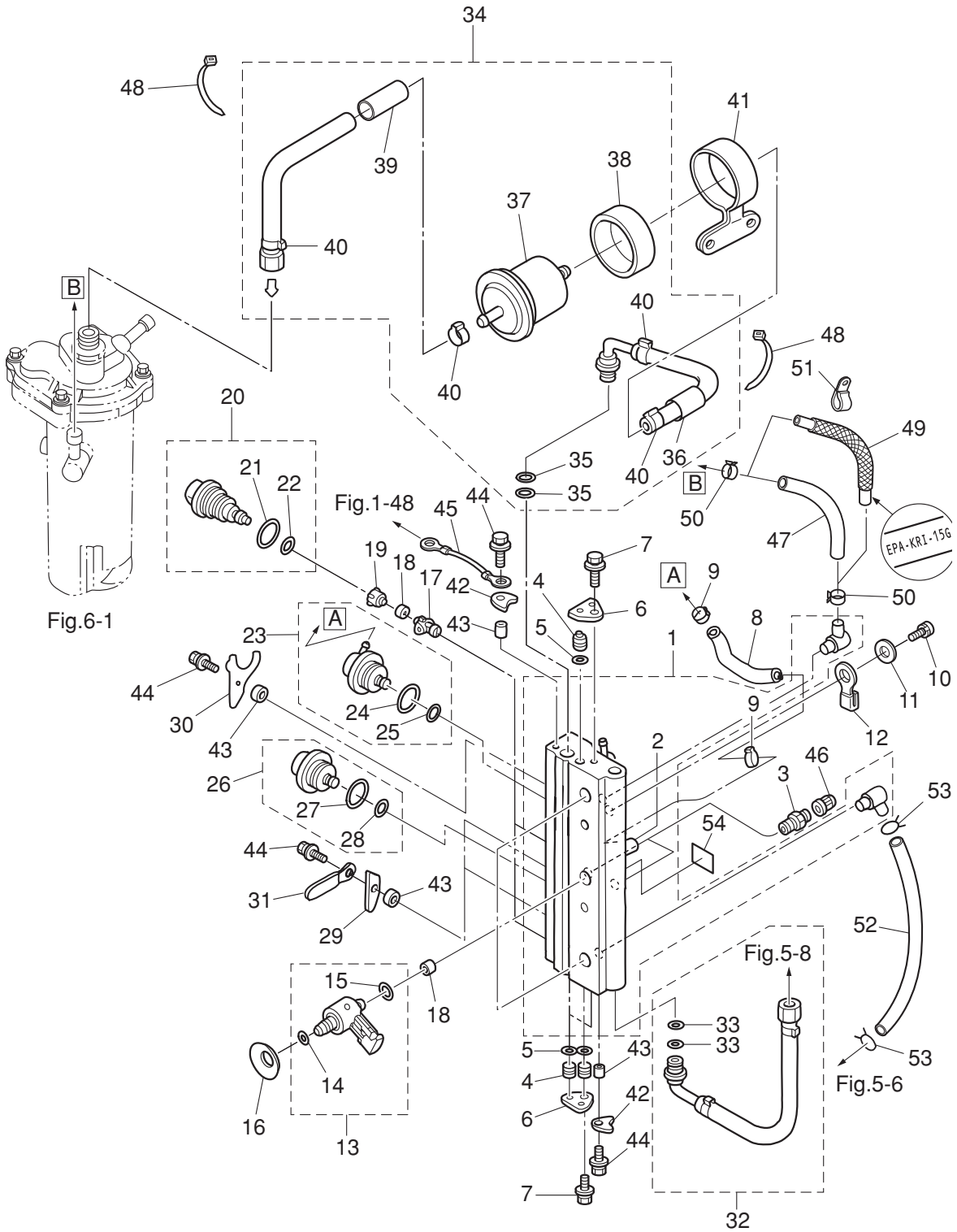
AIR CHAMBER
エアチャンバ



| Ref.No. 見出番号 | Part No. 部品番号 | Description 部 品 名 | Q'ty/個数 | | | | Remarks 備 考 |
|-----------------|------------------|---|---------|--------|--------|---------|----------------|
| | | | MD30B2 | MD40B2 | MD50B2 | MMW50B2 | |
| 3-1 | 3T5B02240-0 | AIR CHAMBER ASSY エアチャンバアッソ | 1 | 1 | 1 | 1 | Air Box |
| 3-2 | 3T5-02100-1 | REED VALVE ASSY リードバルブアッソ | 3 | 3 | 3 | 3 | |
| 3-3 | 3T5-02104-2 | INTAKE MANIFOLD GASKET インテークマニホールドガasket | 1 | 1 | 1 | 1 | |
| 3-4 | 921521-6516 | SCREW スクリユ | 6 | 6 | 6 | 6 | |
| 3-5 | 3T5-02241-0 | BOLT 6-25 ボルト 6-25 (プレユト) | 12 | 12 | 12 | 12 | |
| 3-6 | 3GFB02246-0 | AIR CHAMBER COVER ASSY エアチャンバカバーアッソ | 1 | 1 | 1 | 1 | Nipple |
| 3-7 | 345-76092-0 | GROMMET 20-3 グロメット | 1 | 1 | 1 | 1 | |
| 3-8 | 3GF-01139-0 | SEALING CAP シーリングキャップ | 1 | 1 | 1 | 1 | |
| 3-9 | 3T5-02245-0 | AIR CHAMBER COVER GASKET エアチャンバカバーガasket | 1 | 1 | 1 | 1 | |
| 3-10 | 910103-5625 | BOLT ボルト | 8 | 8 | 8 | 8 | |
| 3-11 | 3Z5-06972-1 | CLAMP 7-120P クランプ 7-120P | 1 | 1 | 1 | 1 | |
| | | | | | | | |
| | | | | | | | |
| | | | | | | | |
| | | | | | | | |
| | | | | | | | |
| | | | | | | | |
| | | | | | | | |
| | | | | | | | |
| | | | | | | | |
| | | | | | | | |
| | | | | | | | |
| | | | | | | | |
| | | | | | | | |
| | | | | | | | |
| | | | | | | | |
| | | | | | | | |
| | | | | | | | |
| | | | | | | | |
| | | | | | | | |
| | | | | | | | |
| | | | | | | | |
| | | | | | | | |
| | | | | | | | |
| | | | | | | | |
| | | | | | | | |
| | | | | | | | |
| | | | | | | | |
| | | | | | | | |
| | | | | | | | |
| | | | | | | | |
| | | | | | | | |
| | | | | | | | |
| | | | | | | | |

Fig. 4

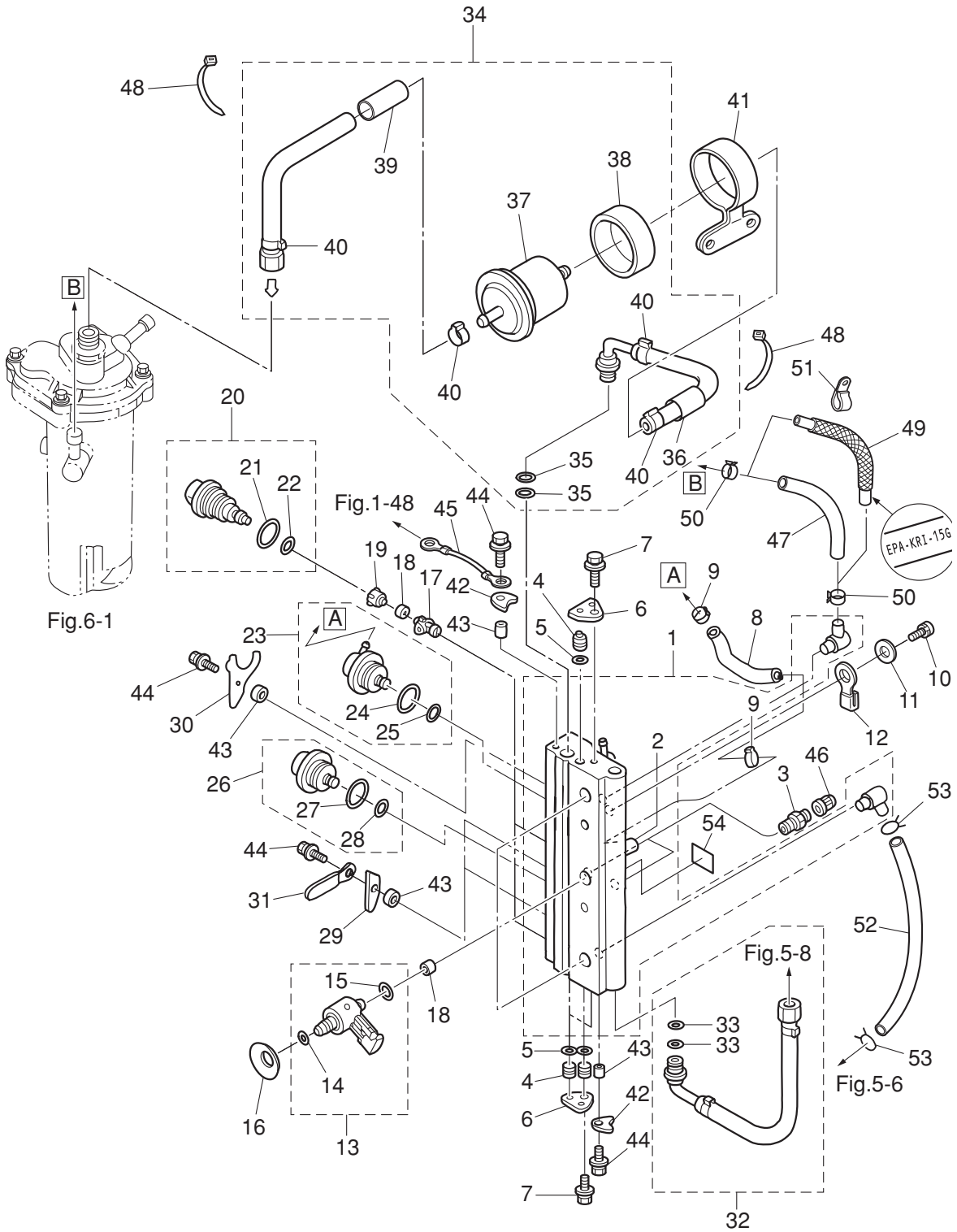
AIR RAIL
エアレール



| Ref.No. 見出番号 | Part No. 部品番号 | Description 部 品 名 | Q'ty/個数 | | | | Remarks 備 考 |
|-----------------|------------------|---|---------|--------|--------|----------|-----------------------------|
| | | | MD30B2 | MD40B2 | MD50B2 | NWMD50B2 | |
| 4-1 | 3T5-10080-1 | AIR RAIL ASSY エアレールアッソ | 1 | 1 | 1 | 1 | |
| 4-2 | 3T5-10166-0 | * NIPPLE * ニップル L | 1 | 1 | 1 | 1 | |
| 4-3 | 3T5-10098-0 | VALVE ASSY (PRESSURE CHECK) バルブアッソ (プレッシャチェック) | 2 | 2 | 2 | 2 | |
| 4-4 | 3T5-10167-0 | PLUG 10.5 プラグ 10.5 | 3 | 3 | 3 | 3 | |
| 4-5 | 3T5-10164-1 | O-RING 1.9-6.8 オリグ 1.9-6.8 | 3 | 3 | 3 | 3 | |
| 4-6 | 3T5-10165-0 | PLUG STOPPER プラグストッパ | 2 | 2 | 2 | 2 | |
| 4-7 | 910103-6612 | BOLT ボルト | 2 | 2 | 2 | 2 | |
| 4-8 | 98AY-45-105 | HOSE ホース | 1 | 1 | 1 | 1 | Fuel Regulator -Air Rail |
| 4-9 | 3T5-10091-0 | CLAMP 29/64 クランプ 29/64 | 2 | 2 | 2 | 2 | |
| 4-10 | 910103-0865 | BOLT ボルト | 2 | 2 | 2 | 2 | |
| 4-11 | 940103-0800 | WASHER ワッシャ | 2 | 2 | 2 | 2 | |
| 4-12 | 3T5-06972-1 | CLAMP 8.5-70P クランプ 8.5-70P | 1 | 1 | 1 | 1 | |
| 4-13 | 3GF-10310-0 | AIR INJECTOR COMPLETE エアインジェクタコンプリート | 3 | 3 | 3 | 3 | |
| 4-14 | 3T5-10317-0 | * O-RING * オリグ | 1 | 1 | 1 | 1 | |
| 4-15 | 3Y9-10311-1 | * O-RING 2.4-9.6 * オリグ 2.4-9.6 | 1 | 1 | 1 | 1 | |
| 4-16 | 3Y9-10312-0 | DISC SPRING ディスクスプリグ | 3 | 3 | 3 | 3 | |
| 4-17 | 3T5-10314-0 | FUEL INJECTOR INSERT フエリンジェクタインサート | 3 | 3 | 3 | 3 | |
| 4-18 | 3T5-10316-0 | SEAL シール コンプレッソ | 6 | 6 | 6 | 6 | |
| 4-19 | 3T5-10315-0 | FUEL INJECTOR ADAPTER フエリンジェクタアダプタ | 3 | 3 | 3 | 3 | |
| 4-20 | 3T5-10300-0 | FUEL INJECTOR ASSY フエリンジェクタアッソ | 3 | 3 | 3 | 3 | |
| 4-21 | 3T5-10304-0 | * O-RING 2.8-20.2 * オリグ 2.8-20.2 | 1 | 1 | 1 | 1 | |
| 4-22 | 3T5-10303-0 | * O-RING 3.5-7.5 * オリグ 3.5-7.5 | 1 | 1 | 1 | 1 | |
| 4-23 | 3T5-10148-0 | FUEL REGULATOR ASSY フエリンレギュレータアッソ | 1 | 1 | 1 | 1 | |
| 4-24 | 3T5-10095-0 | * O-RING 2.5-20 * オリグ 2.5-20 | 1 | 1 | 1 | 1 | |
| 4-25 | 3T5-10094-0 | * O-RING 2.5-5 * オリグ 2.5-5 | 1 | 1 | 1 | 1 | |
| 4-26 | 3GF-10090-0 | AIR REGULATOR ASSY エアレギュレータアッソ | 1 | 1 | 1 | 1 | |
| 4-27 | 3T5-10095-0 | * O-RING 2.5-20 * オリグ 2.5-20 | 1 | 1 | 1 | 1 | |
| 4-28 | 3T5-10094-0 | * O-RING 2.5-5 * オリグ 2.5-5 | 1 | 1 | 1 | 1 | |
| 4-29 | 3T5-10302-0 | HOLDING PLATE ホルディングプレート | 2 | 2 | 2 | 2 | |

Fig. 4

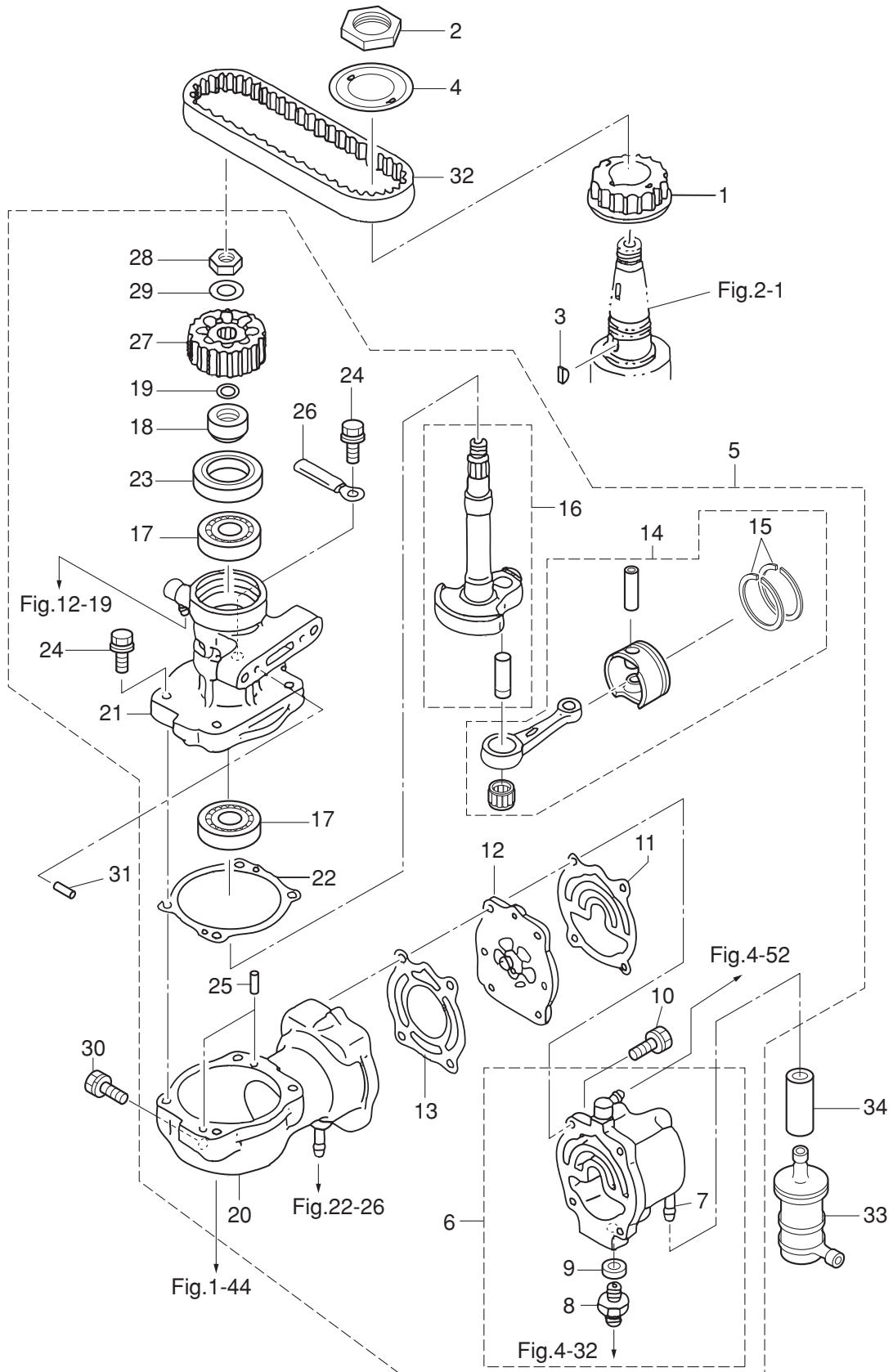
AIR RAIL
エアレール



| Ref.No. 見出番号 | Part No. 部品番号 | Description 部 品 名 | Q'ty/個数 | | | | Remarks 備 考 |
|-----------------|------------------|--|---------|--------|--------|----------|---|
| | | | MD30B2 | MD40B2 | MD50B2 | NWMD50B2 | |
| 4-30 | 3Y9-10302-0 | HOLDING PLATE ホールディングプレート | 1 | 1 | 1 | 1 | |
| 4-31 | 309-06972-0 | CLAMP 6.5-47.5P クランプ 6.5-47.5P | 1 | 1 | 1 | 1 | |
| 4-32 | 3T5-10088-0 | AIR HOSE ASSY エアホースアッセン | 1 | 1 | 1 | 1 | |
| 4-33 | 3T5-10162-0 | * O-RING 1.9-9.8 * オリング 1.9-9.8 | 2 | 2 | 2 | 2 | |
| 4-34 | 3GF-10089-0 | FUEL HOSE ASSY フエエルホースアッセン | 1 | 1 | 1 | 1 | |
| 4-35 | 3T5-10162-0 | * O-RING 1.9-9.8 * オリング 1.9-9.8 | 2 | 2 | 2 | 2 | |
| 4-36 | 3Z4-06157-0 | * PROTECTOR φ18-135 * プロテクタ φ18-135 | 1 | 1 | 1 | 1 | |
| 4-37 | 3T5B10143-0 | * HIGH PRESSURE FUEL FILTER * ハイプレッシャフエエルフィルタ | 1 | 1 | 1 | 1 | |
| 4-38 | 3T5-10145-0 | * FUEL FILTER RUBBER MOUNT * フエエルフィルタラバマウント | 1 | 1 | 1 | 1 | |
| 4-39 | 3U1-06157-0 | * PROTECTOR φ18-150 * プロテクタ φ18-150 | 1 | 1 | 1 | 1 | |
| 4-40 | 3T5-10086-0 | * CLAMP 21/32 * クランプ 21/32 | 4 | 4 | 4 | 4 | |
| 4-41 | 3Z5-10144-0 | FUEL FILTER BAND フエエルフィルタバンド | 1 | 1 | 1 | 1 | |
| 4-42 | 3T5-10169-0 | HOLDING PLATE ホールディングプレート | 2 | 2 | 2 | 2 | |
| 4-43 | 3T5-10153-0 | COLLAR 6.7-12.7-3 カラー 6.7-12.7-3 | 5 | 5 | 5 | 5 | |
| 4-44 | 910103-6616 | BOLT ボルト | 5 | 5 | 5 | 5 | |
| 4-45 | 3A3-62396-1 | GROUND L=110 グラント (アースワイヤ) L=110 | 1 | 1 | 1 | 1 | Air Rail-Cylinder |
| 4-46 | 3T5-10099-0 | CAP キャップ ハルブ | 2 | 2 | 2 | 2 | |
| 4-47 | 98AB-50-530 | HOSE ホース | 1 | 1 | 1 | 1 | Air Rail-FFP STD 98AB-501000 |
| 4-48 | 3Z0-84398-0 | BAND 203 バンド リードワイヤ 203 | 4 | 4 | 4 | 4 | |
| 4-49 | 3GJ-02165-1 | FUEL HOSE W/PROTECTOR フエエルホース W/プロテクタ | | 1 | 1 | | Low Permeation Parts USA EPA-KRI-15G |
| 4-50 | 3GT-35143-0 | CLIP φ9.4 φ9.4 クリップ φ9.4 | 2 | 2 | 2 | 2 | |
| 4-51 | 345-06915-0 | CLAMP 6.5-14L クランプ 6.5-14L | 1 | 1 | 1 | 1 | |
| 4-52 | 98AB-50-280 | HOSE ホース | 1 | 1 | 1 | 1 | Air Rail-Cylinder 98AB-501000 |
| 4-53 | 338-02215-0 | CLIP φ10 クリップ φ10 | 2 | 2 | 2 | 2 | |
| 4-54 | 3T5-72196-0 | AIR RAIL DECAL エアレールデカル | 1 | 1 | 1 | 1 | |
| | | | | | | | |
| | | | | | | | |
| | | | | | | | |
| | | | | | | | |

Fig. 5

AIR COMPRESSOR
エアコンプレッサ



| Ref.No. 見出番号 | Part No. 部品番号 | Description 部 品 名 | Q'ty/個数 | | | | Remarks 備 考 |
|-----------------|------------------|---|---------|--------|--------|----------|--------------------|
| | | | MD30B2 | MD40B2 | MD50B2 | NWMD50B2 | |
| 5-1 | 3T5-10060-0 | DRIVE PULLEY ドライブプーリ | 1 | 1 | 1 | 1 | |
| 5-2 | 3T5-10068-2 | NUT ナットプーリ | 1 | 1 | 1 | 1 | |
| 5-3 | 3T5-10131-0 | KEY キー | 1 | 1 | 1 | 1 | |
| 5-4 | 3T5-10063-0 | BELT GUIDE ベルトガイド | 1 | 1 | 1 | 1 | |
| 5-5 | 3GFB10000-0 | AIR COMPRESSOR ASSY エアコンプレッサアッソ | 1 | 1 | 1 | 1 | |
| 5-6 | 3GFB10009-0 | * COMPRESSOR HEAD ASSY * コンプレッサヘッドアッソ | 1 | 1 | 1 | 1 | |
| 5-7 | 3T1-02093-1 | ** NIPPLE 15-14ストレート型(L37) ** ニップル | 1 | 1 | 1 | 1 | |
| 5-8 | 3T5-04308-0 | ** ADAPTER ** アダプタ | 1 | 1 | 1 | 1 | |
| 5-9 | 3T5-04309-0 | ** WASHER 10.2-17-2 ** ワッシャ 10.2-17-2 | 1 | 1 | 1 | 1 | |
| 5-10 | 910124-7630 | * BOLT * ボルト | 4 | 4 | 4 | 4 | |
| 5-11 | 3T5-10012-1 | * GASKET * ガasket コンプレッサヘッド | 1 | 1 | 1 | 1 | Compressor Head |
| 5-12 | 3T5-10010-0 | * REED VALVE ASSY * リードバルブアッソ | 1 | 1 | 1 | 1 | |
| 5-13 | 3T5-10019-0 | * GASKET * ガasket ハルブシート | 1 | 1 | 1 | 1 | Valve Seat |
| 5-14 | 3GF-87330-0 | * PISTON & CONNECTING ROD ASSY * ピストン&コネクティングアッソ | 1 | 1 | 1 | 1 | |
| 5-15 | 3T5-10025-0 | ** AIR COMPRESSOR PISTON RING ** エアコンプレッサピストンリング | 2 | 2 | 2 | 2 | |
| 5-16 | 3GF-87331-0 | * COMPRESSOR CRANKSHAFT ASSY * コンプレッサクランクシャフトアッソ | 1 | 1 | 1 | 1 | |
| 5-17 | 9601-0-6203 | * BALL BEARING 6203 * ボールベアリング 6203 | 2 | 2 | 2 | 2 | |
| 5-18 | 3T1-10042-0 | * COLLAR 13.5-25-13 * カラー 13.5-25-13 | 1 | 1 | 1 | 1 | |
| 5-19 | 3T5-10046-0 | * O-RING 1.9-13 * Oリング 1.9-13 | 1 | 1 | 1 | 1 | |
| 5-20 | 3GFB10048-0 | * AIR COMPRESSOR CYLINDER ASSY * エアコンプレッサシリンダアッソ | 1 | 1 | 1 | 1 | |
| 5-21 | 3T5B10051-0 | * AIR COMPRESSOR HOUSING ASSY * エアコンプレッサハウジングアッソ | 1 | 1 | 1 | 1 | |
| 5-22 | 3T5-10054-0 | * GASKET * ガasket コンプレッサハウジング | 1 | 1 | 1 | 1 | Compressor Housing |
| 5-23 | 3T5-10041-0 | * OIL SEAL 25-45-8 * オイルシール 25-45-8 | 1 | 1 | 1 | 1 | |
| 5-24 | 910103-5625 | * BOLT * ボルト | 4 | 4 | 4 | 4 | |
| 5-25 | 334-65012-0 | * DOWEL PIN 4-10 * タウエルピン 4-10 | 2 | 2 | 2 | 2 | |
| 5-26 | 309-06972-0 | * CLAMP 6.5-47.5P * クランプ 6.5-47.5P | 1 | 1 | 1 | 1 | |
| 5-27 | 3T5-10062-0 | * DRIVEN PULLEY * ドライブプーリ | 1 | 1 | 1 | 1 | |
| 5-28 | 309-00132-0 | * NUT 10-P1.25 * ナット 10-P1.25 | 1 | 1 | 1 | 1 | |
| 5-29 | 3B7-01116-0 | * WASHER 10.5-20-3.2 * ワッシャ 10.5-20-3.2 | 1 | 1 | 1 | 1 | |

Fig. 5

AIR COMPRESSOR
エアコンプレッサ

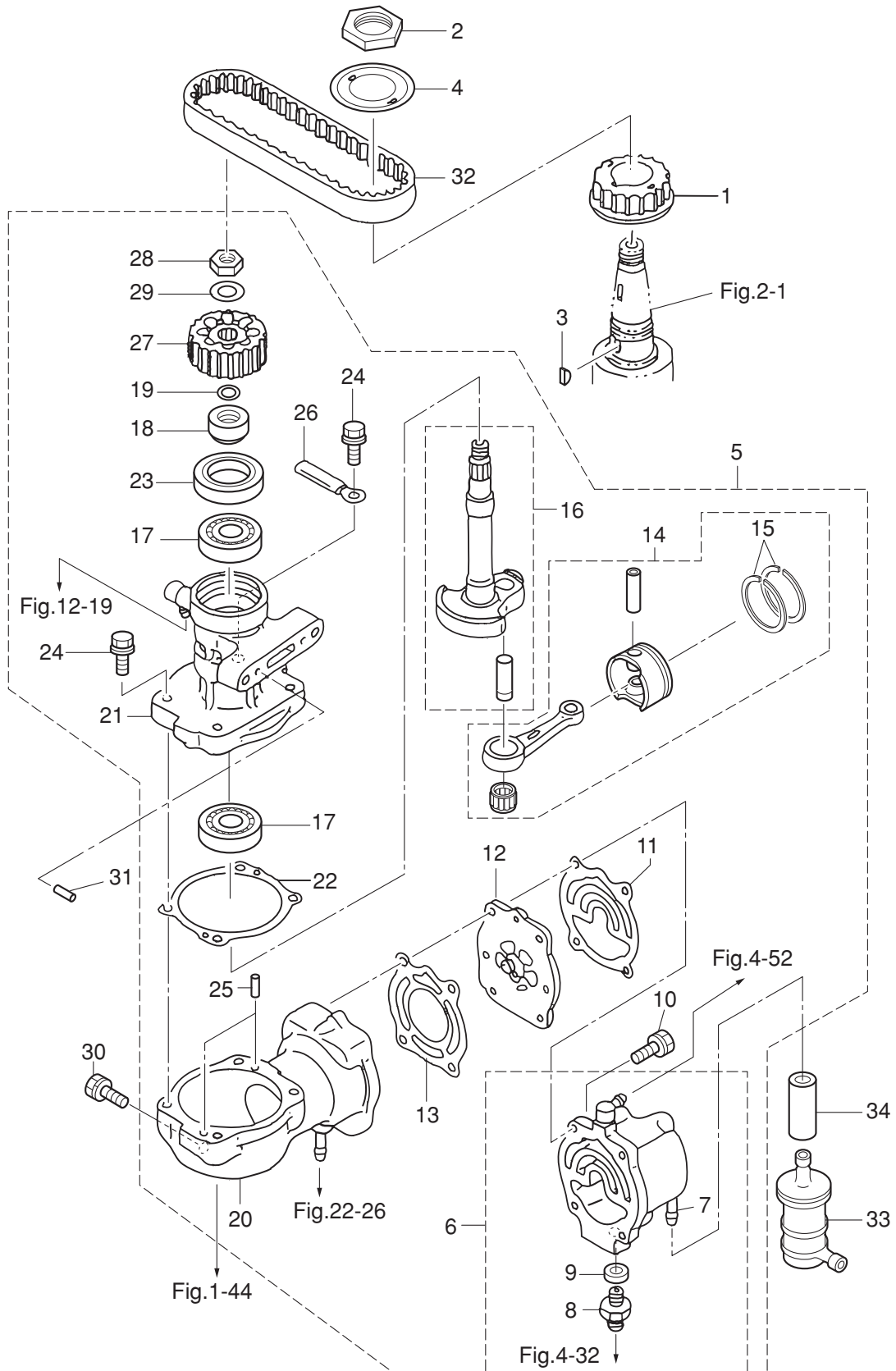
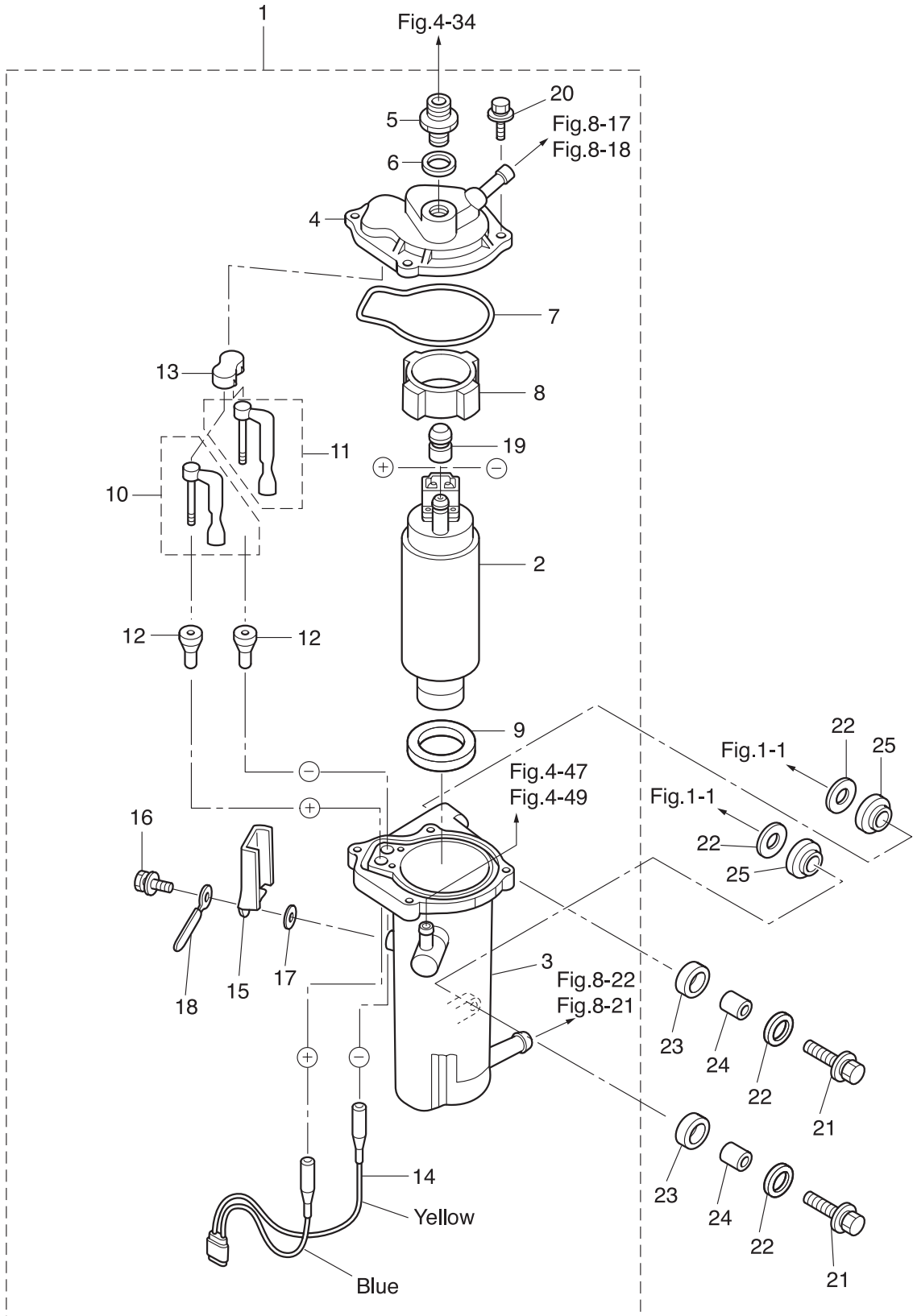


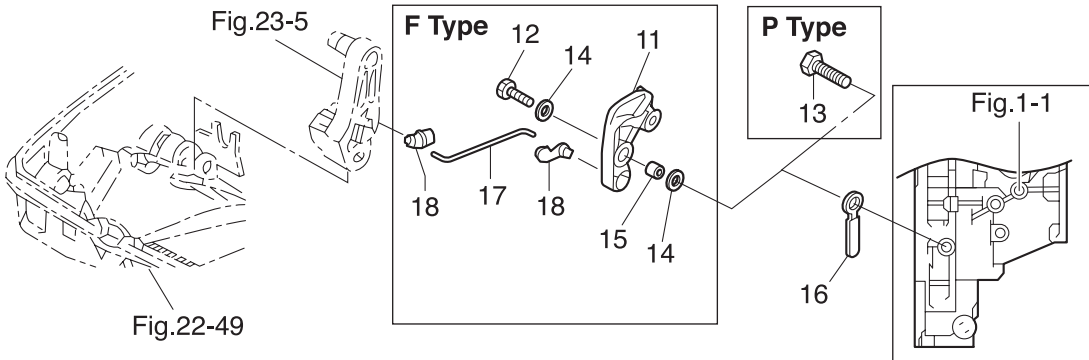
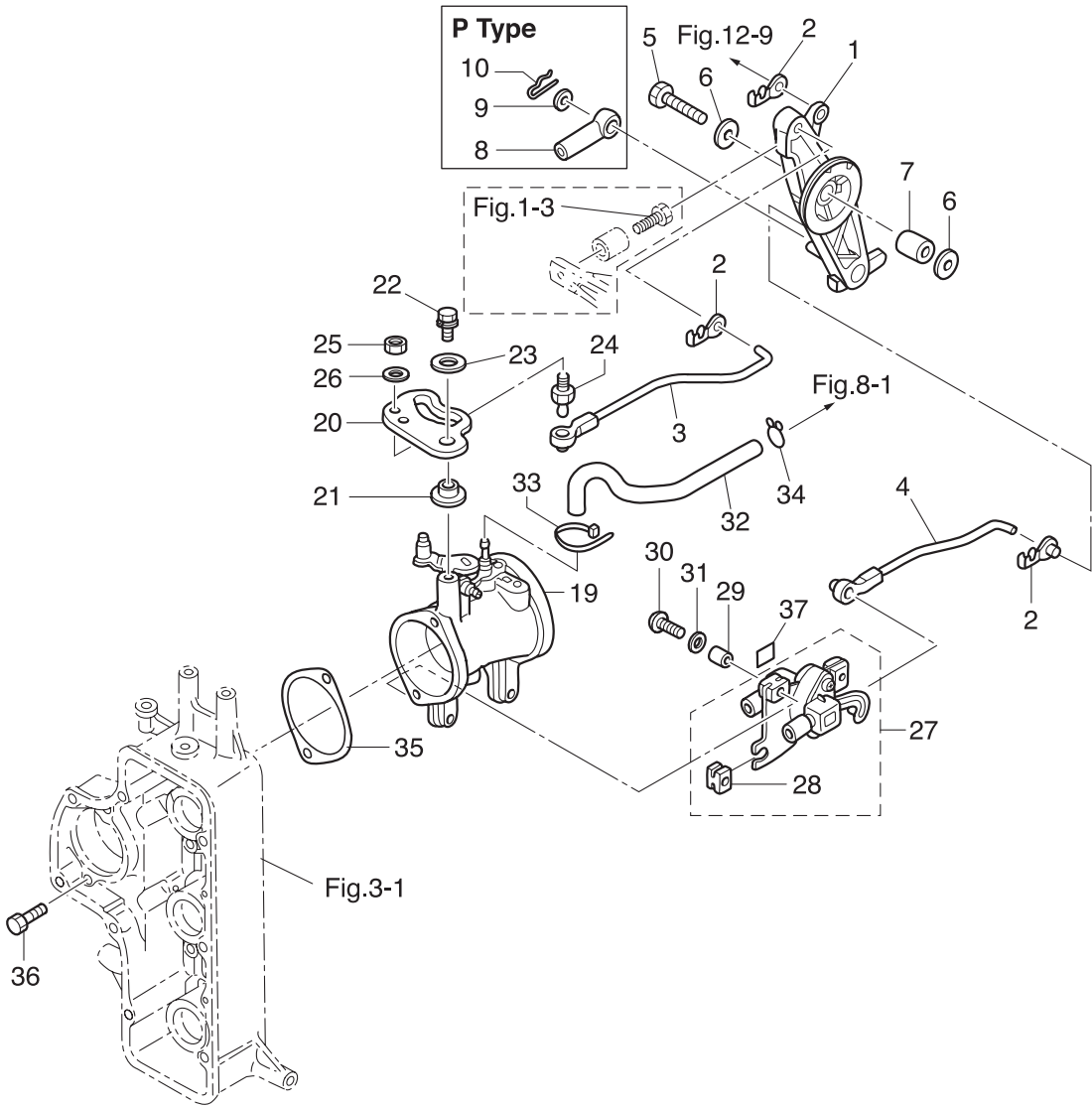
Fig. 6

FUEL FEED PUMP
フュエルフィードポンプ



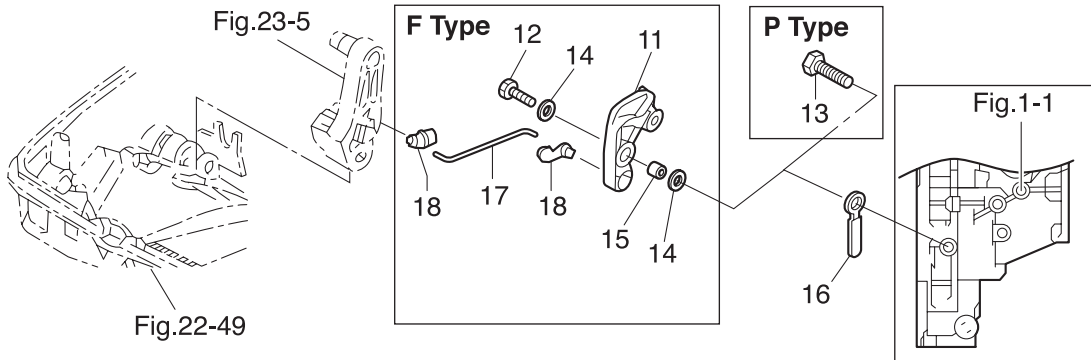
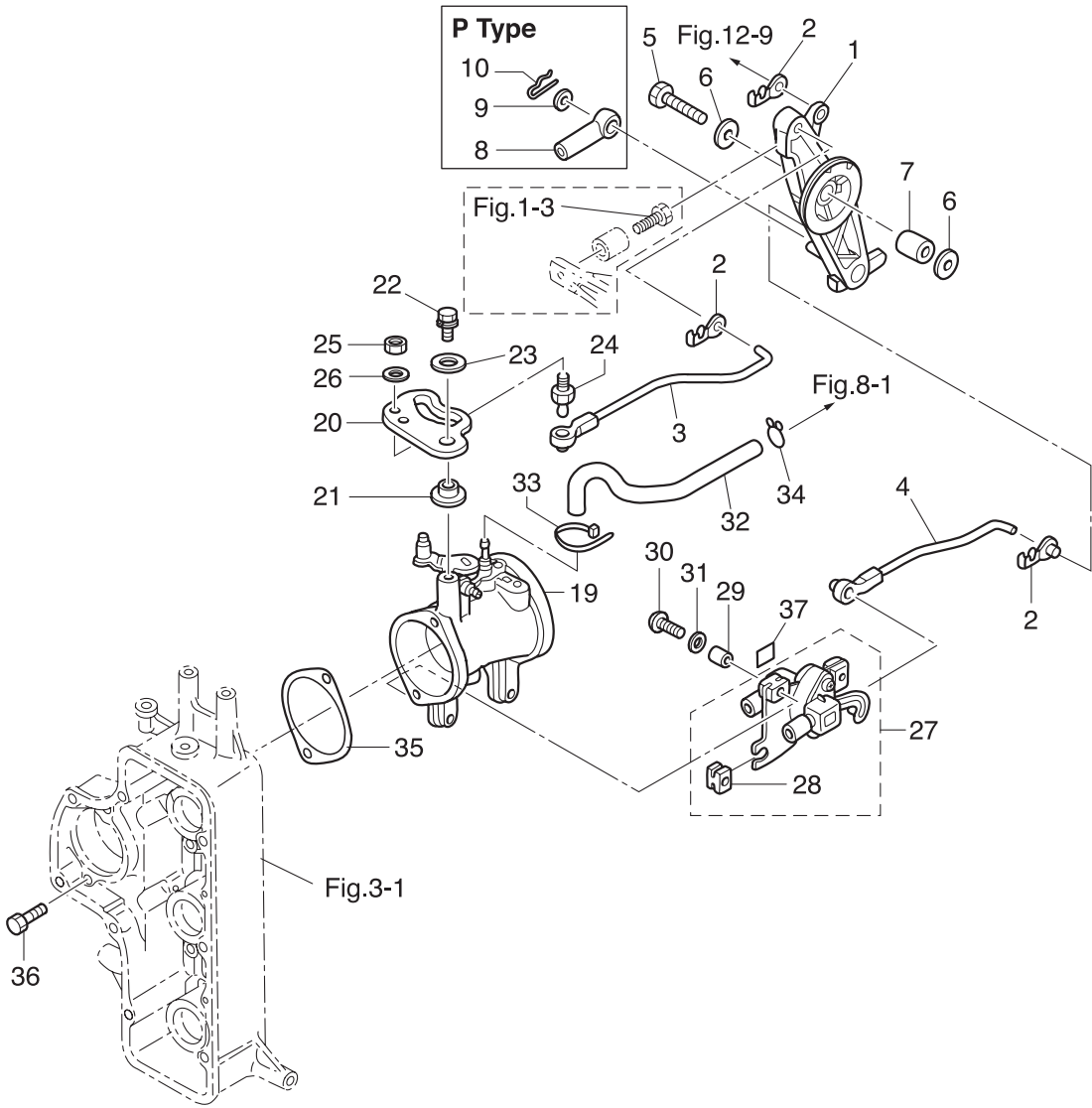
| Ref.No. 見出番号 | Part No. 部品番号 | Description 部 品 名 | Q'ty/個数 | | | | Remarks 備 考 |
|-----------------|------------------|---|---------|--------|--------|----------|----------------|
| | | | MD30B2 | MD40B2 | MD50B2 | NWMD50B2 | |
| 6-1 | 3T5-04310-0 | FUEL FEED PUMP ASSY フュエルフィードポンプアッシー | 1 | 1 | 1 | 1 | FFP |
| 6-2 | 3T5-04302-0 | * FUEL FEED PUMP * フュエルフィードポンプ | 1 | 1 | 1 | 1 | |
| 6-3 | 3T5-04311-0 | * CASE ASSY * ケースアッシー FFP | 1 | 1 | 1 | 1 | |
| 6-4 | 3T5-04312-0 | * UPPER CASE ASSY * アッパーケースアッシー FFP | 1 | 1 | 1 | 1 | |
| 6-5 | 3T5-04308-0 | * ADAPTER * アダプタ | 1 | 1 | 1 | 1 | |
| 6-6 | 3T5-04309-0 | * WASHER 10.2-17-2 * ワッシャ 10.2-17-2 | 1 | 1 | 1 | 1 | |
| 6-7 | 3T5-04116-0 | * GASKET * ガasket FFP | 1 | 1 | 1 | 1 | |
| 6-8 | 3T5-04313-0 | * GROMMET 37.3-18 * グロメット FFP | 1 | 1 | 1 | 1 | Upper |
| 6-9 | 3T5-04314-0 | * GROMMET 24.3-35-5 * グロメット FFP 口 | 1 | 1 | 1 | 1 | Lower |
| 6-10 | 3T5-04236-0 | * CABLE TERMINAL ASSY (POSITIVE) * ケーブルターミナルアッシー (+) | 1 | 1 | 1 | 1 | |
| 6-11 | 3T5-04237-0 | * CABLE TERMINAL ASSY (NEGATIVE) * ケーブルターミナルアッシー (-) | 1 | 1 | 1 | 1 | |
| 6-12 | 3T5-04317-0 | * GROMMET * グロメット ケーブルターミナル | 2 | 2 | 2 | 2 | |
| 6-13 | 3T5-04318-0 | * GROMMET * グロメット ケーブルターミナル アッパ | 1 | 1 | 1 | 1 | |
| 6-14 | 3T5-04238-0 | * CORD * コード FFP | 1 | 1 | 1 | 1 | |
| 6-15 | 3T5-04239-0 | * CORD COVER * コードカバー FFP | 1 | 1 | 1 | 1 | |
| 6-16 | 910103-5512 | * BOLT * ボルト | 1 | 1 | 1 | 1 | |
| 6-17 | 940103-0500 | * WASHER * ワッシャ | 1 | 1 | 1 | 1 | |
| 6-18 | 309-06972-0 | CLAMP 6.5-47.5P クランプ 6.5-47.5P | 1 | 1 | 1 | 1 | |
| 6-19 | 3T5-04319-0 | * GROMMET 7.5-16.8 * グロメット ハイ | 1 | 1 | 1 | 1 | |
| 6-20 | 910103-6518 | * BOLT * ボルト | 4 | 4 | 4 | 4 | |
| 6-21 | 910103-6630 | BOLT ボルト | 2 | 2 | 2 | 2 | |
| 6-22 | 3C8-66308-0 | WASHER 6-16-1.5 ワッシャ 6-16-1.5 | 4 | 4 | 4 | 4 | |
| 6-23 | 3F3-06920-0 | RUBBER MOUNT 8.5-12-2 ラバーマウント 8.5-12-2 | 2 | 2 | 2 | 2 | |
| 6-24 | 346-67114-1 | SPACER 6.2-9-15.7 スペーサ 6.2-9-15.7 | 2 | 2 | 2 | 2 | |
| 6-25 | 3T5-06920-0 | RUBBER MOUNT 8.5-18-7 ラバーマウント 8.5-18-7 | 2 | 2 | 2 | 2 | |
| | | | | | | | |
| | | | | | | | |
| | | | | | | | |
| | | | | | | | |

Fig. 7 THROTTLE
スロットル



| Ref.No. 見出番号 | Part No. 部品番号 | Description 部 品 名 | Q'ty/個数 | | | | Remarks 備 考 |
|-----------------|------------------|---|---------|--------|--------|----------|--------------------------|
| | | | MD30B2 | MD40B2 | MD50B2 | NWMD50B2 | |
| 7-1 | 3C8-63711-1 | ADVANCER ARM アドバンサアーム | 1 | 1 | 1 | 1 | |
| 7-2 | 3C8-63733-0 | ROD SNAP 5-3 ロッドスナップ 5-3 | 3 | 3 | 3 | 3 | |
| 7-3 | 3T5-63702-1 | LINK ROD ASSY (THROTTLE) リンクロッドアッシー (スロットル) | 1 | 1 | 1 | 1 | |
| 7-4 | 3T5-10109-1 | LINK ROD ASSY (TPS) リンクロッドアッシー (TPS) | 1 | 1 | 1 | 1 | |
| 7-5 | 910103-0635 | BOLT ボルト | 1 | 1 | 1 | 1 | |
| 7-6 | 346-67115-0 | WASHER 6.5-21-1 ワッシャー 6.5-21-1 | 2 | 2 | 2 | 2 | |
| 7-7 | 3C8-63732-0 | COLLAR 6.2-12-17 カラー 6.2-12-17 | 1 | 1 | 1 | 1 | |
| 7-8 | 3B7-83715-2 | CABLE JOINT ケーブルジョイント | 1 | 1 | 1 | 1 | for EP Type |
| 7-9 | 3AA-83719-0 | WASHER 8.5-18-1.6 ワッシャー 8.5-18-1.6 | 1 | 1 | 1 | 1 | for EP Type |
| 7-10 | 951603-0800 | SNAP PIN d=8 スナップピン d=8 | 1 | 1 | 1 | 1 | for EP Type |
| 7-11 | 3C8-05213-0 | THROTTLE LIMITER ARM スロットルリミッターアーム | | 1 | 1 | | for EF Type |
| 7-12 | 9101F4-0625 | BOLT ボルト | | 1 | 1 | | for EF Type |
| 7-13 | 910103-0610 | BOLT ボルト | 1 | 1 | 1 | 1 | for EP Type |
| 7-14 | 940103-0600 | WASHER ワッシャー | | 2 | 2 | | for EF Type |
| 7-15 | 353-76079-0 | COLLAR 6.2-9-9.3 カラー 6.2-9-9.3 | | 1 | 1 | | for EF Type |
| 7-16 | 398-06972-0 | CLAMP 6.5-67P クランプ 6.5-67P | 1 | 1 | 1 | 1 | |
| 7-17 | 3C8-05221-0 | THROTTLE LIMITER ROD 3.5-56 スロットルリミッターロッド 3.5-56 | | 1 | 1 | | for EF Type |
| 7-18 | 3C8-05223-0 | ROD SNAP 3.5-4 ロッドスナップ B 3.5-4 | | 2 | 2 | | for EF Type |
| 7-19 | 1 3GF-10100-0 | THROTTLE BODY ASSY スロットルボディアッシー | | | 1 | 1 | Mark 3GF |
| 7-19 | 2 3GG-10100-0 | THROTTLE BODY ASSY スロットルボディアッシー | | 1 | | | Mark 3GG |
| 7-19 | 3 3GM-10100-0 | THROTTLE BODY ASSY スロットルボディアッシー | 1 | | | | Mark 3GM |
| 7-20 | 3T5-63718-0 | THROTTLE CAM スロットルカム | 1 | 1 | 1 | 1 | |
| 7-21 | 3T5-63721-0 | BUSHING 6-24-7 ブッシング 6-24-7 | 1 | 1 | 1 | 1 | |
| 7-22 | 910103-6618 | BOLT ボルト | 1 | 1 | 1 | 1 | |
| 7-23 | 346-67115-0 | WASHER 6.5-21-1 ワッシャー 6.5-21-1 | 1 | 1 | 1 | 1 | |
| 7-24 | 346-05228-1 | BALL JOINT ボールジョイント B | 1 | 1 | 1 | 1 | |
| 7-25 | 930203-0600 | NUT ナット | 1 | 1 | 1 | 1 | |
| 7-26 | 940103-0600 | WASHER ワッシャー | 1 | 1 | 1 | 1 | |
| 7-27 | 3T5-10110-0 | TPS ASSY TPSアッシー | 1 | 1 | 1 | 1 | Throttle Position Sensor |

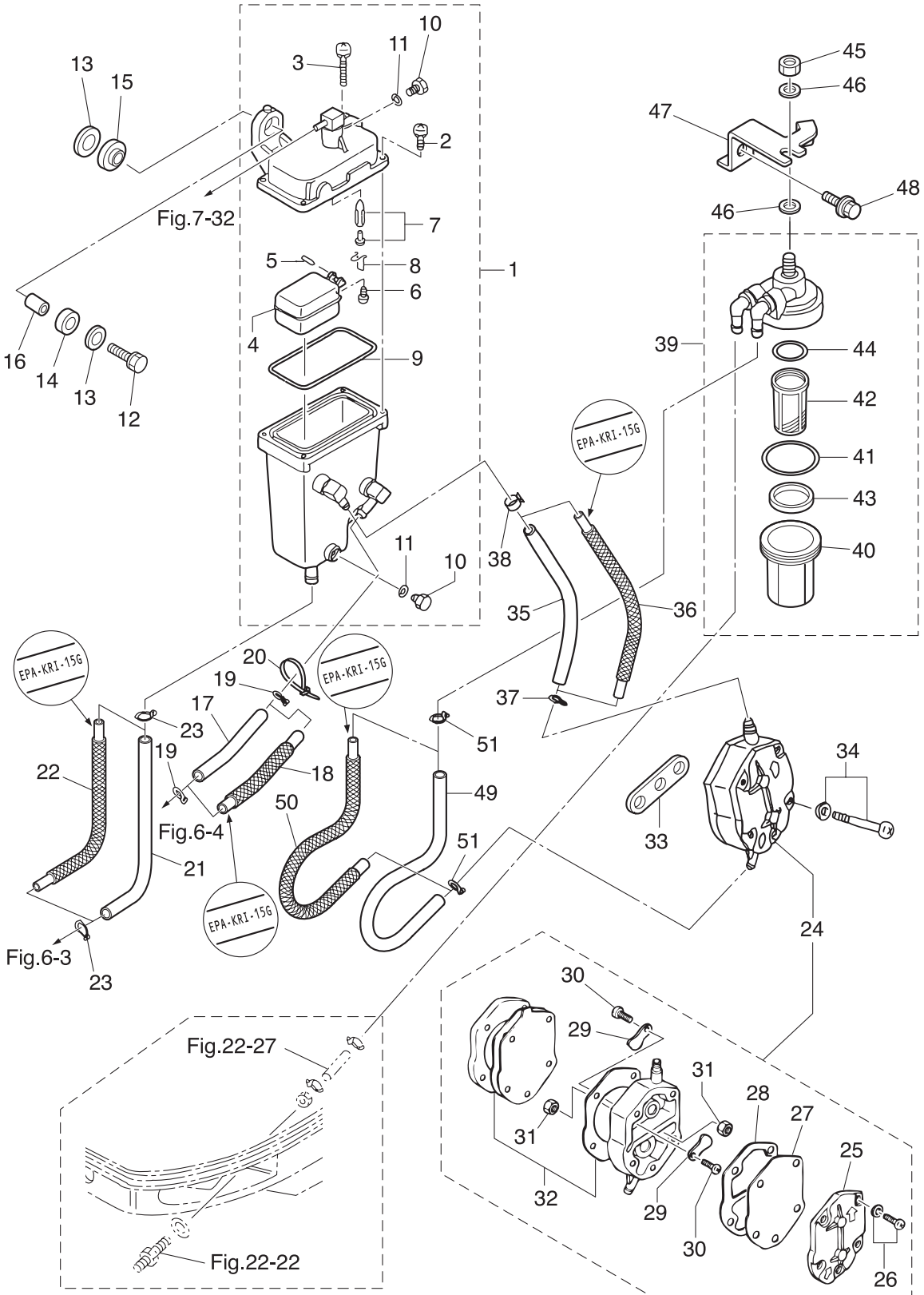
Fig. 7 THROTTLE
スロットル



| Ref.No. 見出番号 | Part No. 部品番号 | Description 部 品 名 | Q'ty/個数 | | | | Remarks 備 考 |
|-----------------|------------------|---|---------|--------|--------|---------|------------------------------------|
| | | | MD30B2 | MD40B2 | MD50B2 | MMDS0B2 | |
| 7-28 | 3T5-10107-0 | * RUBBER MOUNT * ラバーマウント | 3 | 3 | 3 | 3 | |
| 7-29 | 3T5-10128-0 | COLLAR 4.2-6-10.5 カラー 4.2-6-10.5 | 3 | 3 | 3 | 3 | |
| 7-30 | 921503-6420 | SCREW スクリュー | 3 | 3 | 3 | 3 | |
| 7-31 | 3T5-10129-0 | WASHER 4.2-12.5-0.8 ワッシャー 4.2-12.5-0.8 | 3 | 3 | 3 | 3 | |
| 7-32 | 98AB-30-310 | HOSE ホース | 1 | 1 | 1 | 1 | V.S.T-Throttle Body 98AB-301000 |
| 7-33 | 3T5-84398-0 | BAND 104 バンド リードワイヤ 104 | 1 | 1 | 1 | 1 | |
| 7-34 | 338-01133-0 | CLIP φ7 クリップ φ7 | 1 | 1 | 1 | 1 | |
| 7-35 | 3T5-10104-0 | GASKET ガスケット スロットルホィ | 1 | 1 | 1 | 1 | Throttle Body |
| 7-36 | 3T5-02241-0 | BOLT 6-25 ボルト 6-25 (プレコート) | 2 | 2 | 2 | 2 | |
| 7-37 | 3T5-72195-0 | TPS DECAL TPSデカール | 1 | 1 | 1 | 1 | |
| | | | | | | | |
| | | | | | | | |
| | | | | | | | |
| | | | | | | | |
| | | | | | | | |
| | | | | | | | |
| | | | | | | | |
| | | | | | | | |
| | | | | | | | |
| | | | | | | | |
| | | | | | | | |
| | | | | | | | |
| | | | | | | | |
| | | | | | | | |
| | | | | | | | |
| | | | | | | | |
| | | | | | | | |
| | | | | | | | |
| | | | | | | | |
| | | | | | | | |
| | | | | | | | |
| | | | | | | | |
| | | | | | | | |
| | | | | | | | |
| | | | | | | | |

Fig. 8

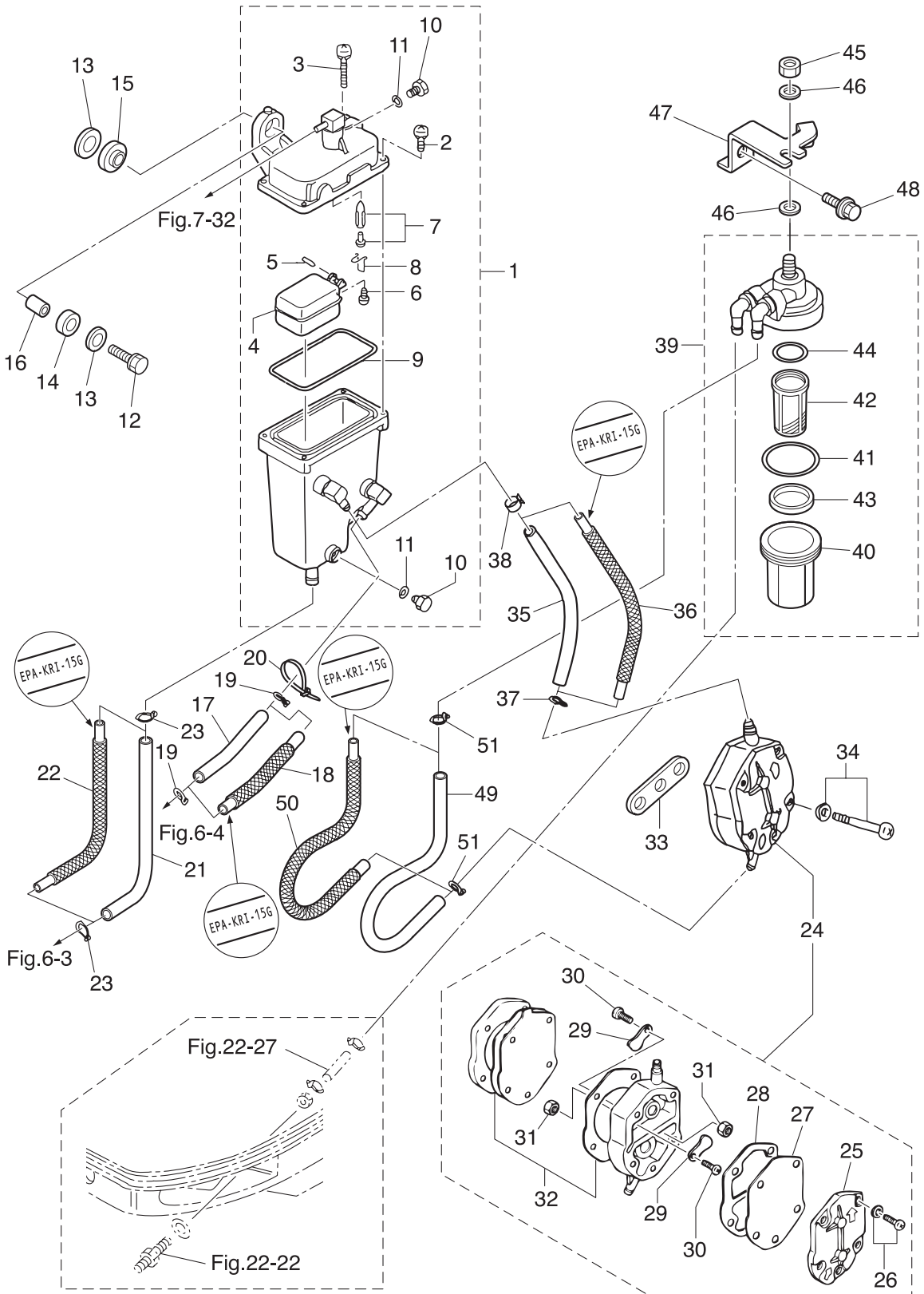
VAPOR SEPARATOR · FUEL LINE
ベーパーセパレータ・フュエルライン



| Ref.No. 見出番号 | Part No. 部品番号 | Description 部 品 名 | Q'ty/個数 | | | | Remarks 備 考 |
|-----------------|------------------|--|---------|--------|--------|----------|---|
| | | | MD30B2 | MD40B2 | MD50B2 | NWMD50B2 | |
| 8-1 | 3T5-10150-1 | VAPOR SEPARATOR ASSY ベ-パセパレータアツ | 1 | 1 | 1 | 1 | V.S.T |
| 8-2 | 922531-6414 | * SCREW * スクリュ | 3 | 3 | 3 | 3 | |
| 8-3 | 921503-6430 | * SCREW * スクリュ | 1 | 1 | 1 | 1 | |
| 8-4 | 3T5-03230-0 | * FLOAT * フロートベ-パセパレータ | 1 | 1 | 1 | 1 | |
| 8-5 | 3F3-03232-0 | * FLOAT ARM PIN * フロートア-ムピン | 1 | 1 | 1 | 1 | |
| 8-6 | 921503-0408 | * SCREW * スクリュ | 1 | 1 | 1 | 1 | |
| 8-7 | 3R3-03239-0 | * FLOAT VALVE ASSY * フロートバルブアツ | 1 | 1 | 1 | 1 | Valve Pin |
| 8-8 | 344-03244-0 | * CLIP * クリップ | 1 | 1 | 1 | 1 | |
| 8-9 | 3T5-03235-0 | * O-RING * オリング | 1 | 1 | 1 | 1 | |
| 8-10 | 345-03292-0 | * DRAIN SCREW * ドレンスクリュ | 2 | 2 | 2 | 2 | |
| 8-11 | 336-03293-0 | * O-RING * オリング | 2 | 2 | 2 | 2 | |
| 8-12 | 910103-6630 | BOLT ボルト | 2 | 2 | 2 | 2 | |
| 8-13 | 346-67115-0 | WASHER 6.5-21-1 ワッシャ 6.5-21-1 | 4 | 4 | 4 | 4 | |
| 8-14 | 346-67113-0 | MOUNT 8.5-14-2.5 マウント 8.5-14-2.5 | 2 | 2 | 2 | 2 | |
| 8-15 | 3B7-06920-0 | RUBBER MOUNT 8.5-14-2.5 ラバ-マウント 8.5-14-2.5 | 2 | 2 | 2 | 2 | |
| 8-16 | 346-67114-1 | SPACER 6.2-9-15.7 スペ-サ 6.2-9-15.7 | 2 | 2 | 2 | 2 | |
| 8-17 | 98AB-50-075 | HOSE ホ-ス | 1 | 1 | 1 | 1 | FFP-V.S.T STD 98AB-501000 |
| 8-18 | 3GA-02165-0 | FUEL HOSE W/PROTECTOR L=75 フエ-ルホ-ス W/プロテクタ L=75 | | 1 | 1 | | Low Permeation Parts USA EPA-KRI-15G |
| 8-19 | 338-02215-0 | CLIP φ10 クリップ φ10 | 2 | 2 | 2 | 2 | |
| 8-20 | 3T5-84398-0 | BAND 104 バンド リ-ドワイヤ 104 | 1 | 1 | 1 | 1 | |
| 8-21 | 98AB-70-180 | HOSE ホ-ス | 1 | 1 | 1 | 1 | V.S.T-FFP STD 98AB-701000 |
| 8-22 | 3GF-02170-1 | FUEL HOSE W/PROTECTOR L=180 フエ-ルホ-ス W/プロテクタ L=180 | | 1 | 1 | | Low Permeation Parts USA EPA-KRI-15G |
| 8-23 | 3C7-02215-0 | CLIP φ12 クリップ φ12 | 2 | 2 | 2 | 2 | |
| 8-24 | 356-04000-1 | FUEL PUMP ASSY フエ-ルポンアツ | 1 | 1 | 1 | 1 | |
| 8-25 | 334-04004-0 | * PUMP COVER * ポンプカバー | 1 | 1 | 1 | 1 | |
| 8-26 | 9225F2-6528 | * SCREW * スクリュ | 3 | 3 | 3 | 3 | |
| 8-27 | 334-04005-0 | * PUMP DIAPHRAGM * ポンプダイヤフラム | 1 | 1 | 1 | 1 | |
| 8-28 | 334-04007-0 | * DIAPHRAGM GASKET * ダイヤフラムガスケット B | 1 | 1 | 1 | 1 | |
| 8-29 | 356-04044-0 | * CHECK VALVE * チェックバルブ | 2 | 2 | 2 | 2 | |

Fig. 8

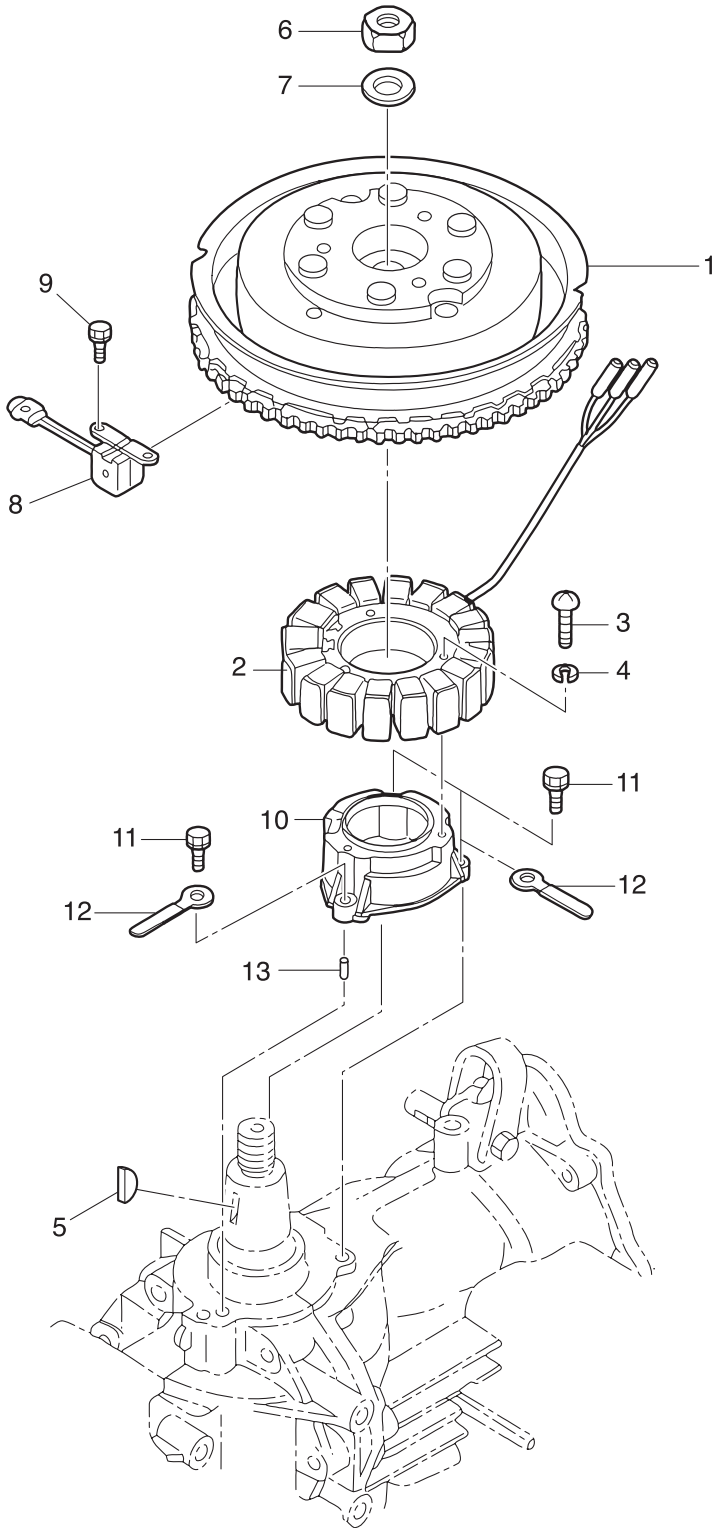
VAPOR SEPARATOR · FUEL LINE
ベーパーセパレータ・フュエルライン



| Ref.No. 見出番号 | Part No. 部品番号 | Description 部 品 名 | Q' ty/個数 | | | | Remarks 備 考 |
|-----------------|------------------|--|----------|--------|--------|---------|--|
| | | | MD30B2 | MD40B2 | MD50B2 | MWD50B2 | |
| 8-30 | 921722-0306 | * SCREW * スクリュ | 2 | 2 | 2 | 2 | |
| 8-31 | 930222-0300 | * NUT * ナット | 2 | 2 | 2 | 2 | |
| 8-32 | 356-04030-0 | * DIAPHRAGM GASKET SET * ダイアフラムガスケットセット | 1 | 1 | 1 | 1 | |
| 8-33 | 346-04901-2 | GASKET ガスケット フュエルポンプ | 1 | 1 | 1 | 1 | Fuel Pump |
| 8-34 | 910103-6640 | BOLT ボルト | 2 | 2 | 2 | 2 | |
| 8-35 | 98AB-50-190 | HOSE ホース | 1 | 1 | 1 | 1 | Fuel Pump-V.S.T STD 98AB-501000 |
| 8-36 | 3GG-02165-1 | FUEL HOSE W/PROTECTOR L=190 フュエルホース W/プロテクタ L=190 | | 1 | 1 | | Low Permeation Parts USA EPA-KRI-15G |
| 8-37 | 338-02215-0 | CLIP ϕ 10 クリップ ϕ 10 | 1 | 1 | 1 | 1 | Fuel Pump |
| 8-38 | 3GT-35143-0 | CLIP ϕ 9.4 ϕ 9.4 クリップ ϕ 9.4 | 1 | 1 | 1 | 1 | V.S.T. |
| 8-39 | 3T5-02230-0 | FUEL FILTER ASSY フュエルフィルタアッセン | 1 | 1 | 1 | 1 | |
| 8-40 | 3B7-02237-0 | * CUP * カップ | 1 | 1 | 1 | 1 | |
| 8-41 | 3B7-02235-0 | * O-RING * Oリング A | 1 | 1 | 1 | 1 | |
| 8-42 | 3B7-02234-0 | * FILTER * フィルタ | 1 | 1 | 1 | 1 | |
| 8-43 | 3T5-02229-0 | * FLOAT * フロート フュエルフィルタ | 1 | 1 | 1 | 1 | |
| 8-44 | 3B7-02236-0 | * O-RING * Oリング B | 1 | 1 | 1 | 1 | |
| 8-45 | 930103-0800 | NUT ナット | 1 | 1 | 1 | 1 | |
| 8-46 | 940103-0800 | WASHER ワッシャ | 2 | 2 | 2 | 2 | |
| 8-47 | 3GF-02239-0 | PLATE プレート フィルタ | 1 | 1 | 1 | 1 | |
| 8-48 | 910103-6614 | BOLT ボルト | 1 | 1 | 1 | 1 | |
| 8-49 | 98AB-50-260 | HOSE ホース | 1 | 1 | 1 | 1 | Fuel Filter-Fuel Pump STD 98AB-501000 |
| 8-50 | 3GF-02165-0 | FUEL HOSE W/PROTECTOR L=260 フュエルホース W/プロテクタ L=260 | | 1 | 1 | | Low Permeation Parts USA EPA-KRI-15G |
| 8-51 | 338-02215-0 | CLIP ϕ 10 クリップ ϕ 10 | 2 | 2 | 2 | 2 | |
| | | | | | | | |
| | | | | | | | |
| | | | | | | | |
| | | | | | | | |
| | | | | | | | |
| | | | | | | | |
| | | | | | | | |
| | | | | | | | |
| | | | | | | | |
| | | | | | | | |

Fig. 9

MAGNETO
マグネト

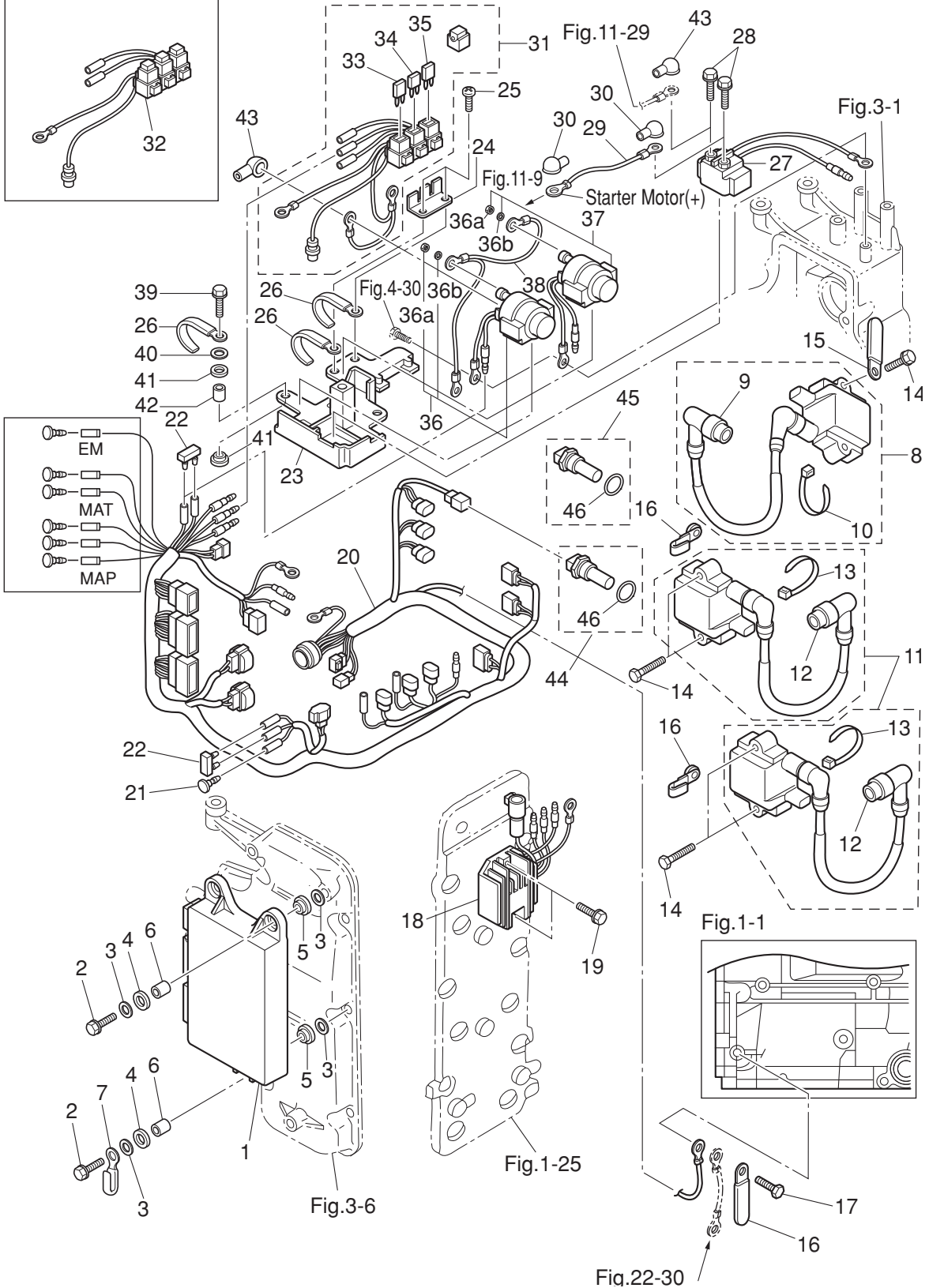
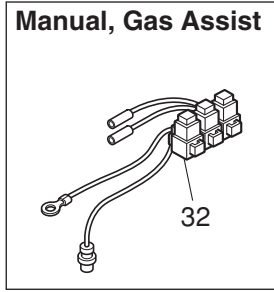


| Ref.No. 見出番号 | Part No. 部品番号 | Description 部 品 名 | Q'ty/個数 | | | | Remarks 備 考 |
|-----------------|------------------|---|---------|--------|--------|----------|------------------------|
| | | | MD30B2 | MD40B2 | MD50B2 | NWMD50B2 | |
| 9-1 | 3T5-06191-0 | FLYWHEEL W/RING GEAR フライホイール W/リングギヤ | 1 | 1 | 1 | 1 | F4T601-71 |
| 9-2 | 3Y9-06123-0 | ALTERNATOR ASSY オルタネーターアッシー | 1 | 1 | 1 | 1 | |
| 9-3 | 921503-0635 | SCREW スクリュー | 3 | 3 | 3 | 3 | |
| 9-4 | 941303-0600 | SPRING WASHER スプリングワッシャー | 3 | 3 | 3 | 3 | |
| 9-5 | 334-00131-0 | KEY 19-7-5 キー | 1 | 1 | 1 | 1 | Magneto |
| 9-6 | 353-00132-0 | NUT 18-P1.5 ナット 18-P1.5 | 1 | 1 | 1 | 1 | |
| 9-7 | 353-00133-0 | WASHER 19-34-3 ワッシャー 19-34-3 | 1 | 1 | 1 | 1 | |
| 9-8 | 3T5-06145-0 | PICK-UP COIL ピックアップコイル | 1 | 1 | 1 | 1 | Crank Position Sensor |
| 9-9 | 910103-6512 | BOLT ボルト | 2 | 2 | 2 | 2 | |
| 9-10 | 3T5-06008-1 | COIL BRACKET コイルブラケット | 1 | 1 | 1 | 1 | |
| 9-11 | 910103-7625 | BOLT ボルト | 3 | 3 | 3 | 3 | |
| 9-12 | 309-06972-0 | CLAMP 6.5-47.5P クランプ 6.5-47.5P | 2 | 2 | 2 | 2 | |
| 9-13 | 334-65012-0 | DOWEL PIN 4-10 ダウエルピン 4-10 | 2 | 2 | 2 | 2 | Cylinder -Coil Bracket |
| | | | | | | | |
| | | | | | | | |
| | | | | | | | |
| | | | | | | | |
| | | | | | | | |
| | | | | | | | |
| | | | | | | | |
| | | | | | | | |
| | | | | | | | |
| | | | | | | | |
| | | | | | | | |
| | | | | | | | |
| | | | | | | | |
| | | | | | | | |
| | | | | | | | |
| | | | | | | | |
| | | | | | | | |
| | | | | | | | |
| | | | | | | | |

Fig. 10

ELECTRIC PARTS (ECU · DIAGRAM)

エレクトリックパーツ (ECU · ダイアグラム)

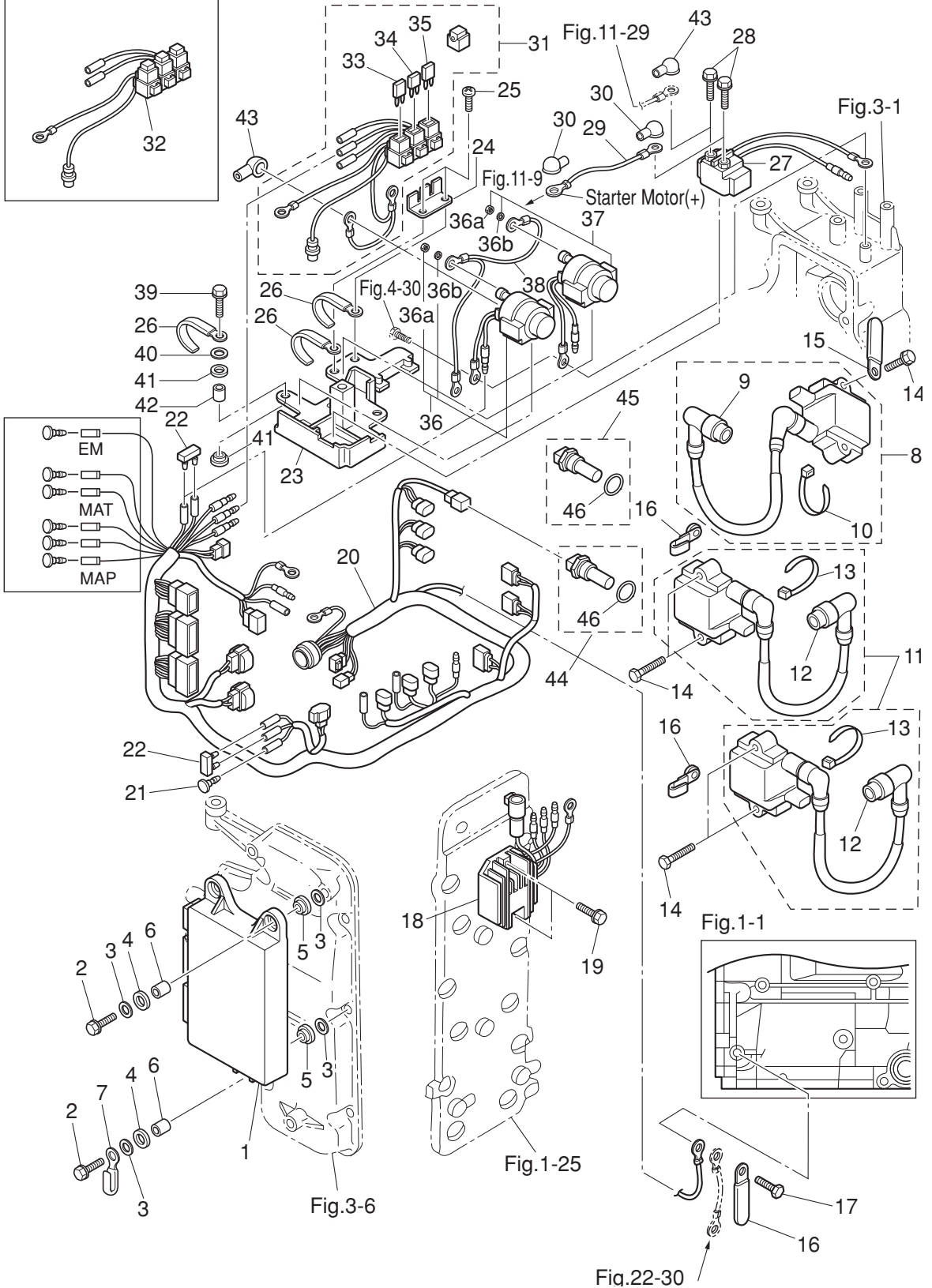
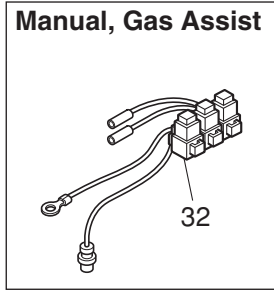


| Ref.No. 見出番号 | Part No. 部品番号 | Description 部 品 名 | Q'ty/個数 | | | | Remarks 備 考 | |
|-----------------|------------------|----------------------|--|--------|--------|--------|----------------|--------------------------------------|
| | | | MD30B2 | MD40B2 | MD50B2 | NW50B2 | | |
| 10-1 | 1 | 3GF-06401-1 | ECU ASSY ECUアッソ | | | 1 | 1 | Engine Control Unit Label 3GF09AA |
| 10-1 | 2 | 3GG-06401-1 | ECU ASSY ECU アッソ | | 1 | | | Engine Control Unit Label 3GG09AA |
| 10-1 | 3 | 3GM-06401-1 | ECU ASSY ECU アッソ | 1 | | | | Engine Control Unit Label 3GM09AA |
| 10-2 | | 910103-6630 | BOLT ボルト | 3 | 3 | 3 | 3 | |
| 10-3 | | 346-67115-0 | WASHER 6.5-21-1 ワッシャ 6.5-21-1 | 6 | 6 | 6 | 6 | |
| 10-4 | | 346-67113-0 | MOUNT 8.5-14-2.5 マウント 8.5-14-2.5 | 3 | 3 | 3 | 3 | |
| 10-5 | | 3B7-06920-0 | RUBBER MOUNT 8.5-14-2.5 ラバ-マウント 8.5-14-2.5 | 3 | 3 | 3 | 3 | |
| 10-6 | | 3T5-67114-0 | SPACER 6.2-9-16.6 スペ-サ 6.2-9-16.6 | 3 | 3 | 3 | 3 | |
| 10-7 | | 309-06972-0 | CLAMP 6.5-47.5P クランプ 6.5-47.5P | 1 | 1 | 1 | 1 | |
| 10-8 | | 3Z5-06469-0 | IGNITION COIL W/R-CAP イグニツヨコイル W/R-キャッ | 1 | 1 | 1 | 1 | #1 |
| 10-9 | | 3H6-06999-0 | * PLUG CAP W/RESISTANCE * フラグキャッ W/レジスタ | 1 | 1 | 1 | 1 | |
| 10-10 | | 369-84398-0 | * BAND 158 * バンド リ-ドワイヤ 158 | 1 | 1 | 1 | 1 | |
| 10-11 | | 3Z5-06470-0 | IGNITION COIL W/R-CAP イグニツヨコイル W/R-キャッ | 2 | 2 | 2 | 2 | #2, #3 |
| 10-12 | | 3H6-06999-0 | * PLUG CAP W/RESISTANCE * フラグキャッ W/レジスタ | 1 | 1 | 1 | 1 | |
| 10-13 | | 369-84398-0 | * BAND 158 * バンド リ-ドワイヤ 158 | 1 | 1 | 1 | 1 | |
| 10-14 | | 910103-7635 | BOLT ボルト | 6 | 6 | 6 | 6 | |
| 10-15 | | 309-06972-0 | CLAMP 6.5-47.5P クランプ 6.5-47.5P | 1 | 1 | 1 | 1 | |
| 10-16 | | 3T4-06972-1 | CLAMP 6.5-87P クランプ 6.5-87P | 3 | 3 | 3 | 3 | |
| 10-17 | | 910103-6614 | BOLT ボルト | 1 | 1 | 1 | 1 | |
| 10-18 | | 3Z5-76060-2 | RECTIFIER COMPLETE レクチファイヤコソプリ-ト | 1 | 1 | 1 | 1 | |
| 10-19 | | 910103-5620 | BOLT ボルト | 2 | 2 | 2 | 2 | |
| 10-20 | | 3GF-76110-1 | CORD ASSY コードアッソ | 1 | 1 | 1 | 1 | |
| 10-21 | 1 | 3A3-76037-0 | CABLE TERMINAL PLUG ケーブルターミナル フラグ | | 1 | 1 | | for EFTO Model |
| 10-21 | 2 | 3A3-76037-0 | CABLE TERMINAL PLUG ケーブルターミナル フラグ | | 1 | 1 | | for Manual & Gas Assist Model |
| 10-22 | 1 | 353-76037-0 | CABLE TERMINAL PLUG ケーブルターミナル フラグ | | 1 | 1 | | for EFTO Model |
| 10-22 | 2 | 353-76037-0 | CABLE TERMINAL PLUG ケーブルターミナル フラグ | | 2 | 2 | | for Manual & Gas Assist Model |
| 10-23 | | 3T5-72585-0 | SOLENOID SWITCH BRACKET ASSY ソレノイドスイッチブラケッアッソ | 1 | 1 | 1 | 1 | |
| 10-24 | | 3T9-76064-0 | FUSE HOLDER BRACKET ヒューズホルダブラケッ | 1 | 1 | 1 | 1 | |
| 10-25 | | 3T5-06437-0 | TAPPING SCREW 6-16 タツピングスクリュ 6-16 | 2 | 2 | 2 | 2 | |

Fig. 10

ELECTRIC PARTS (ECU · DIAGRAM)

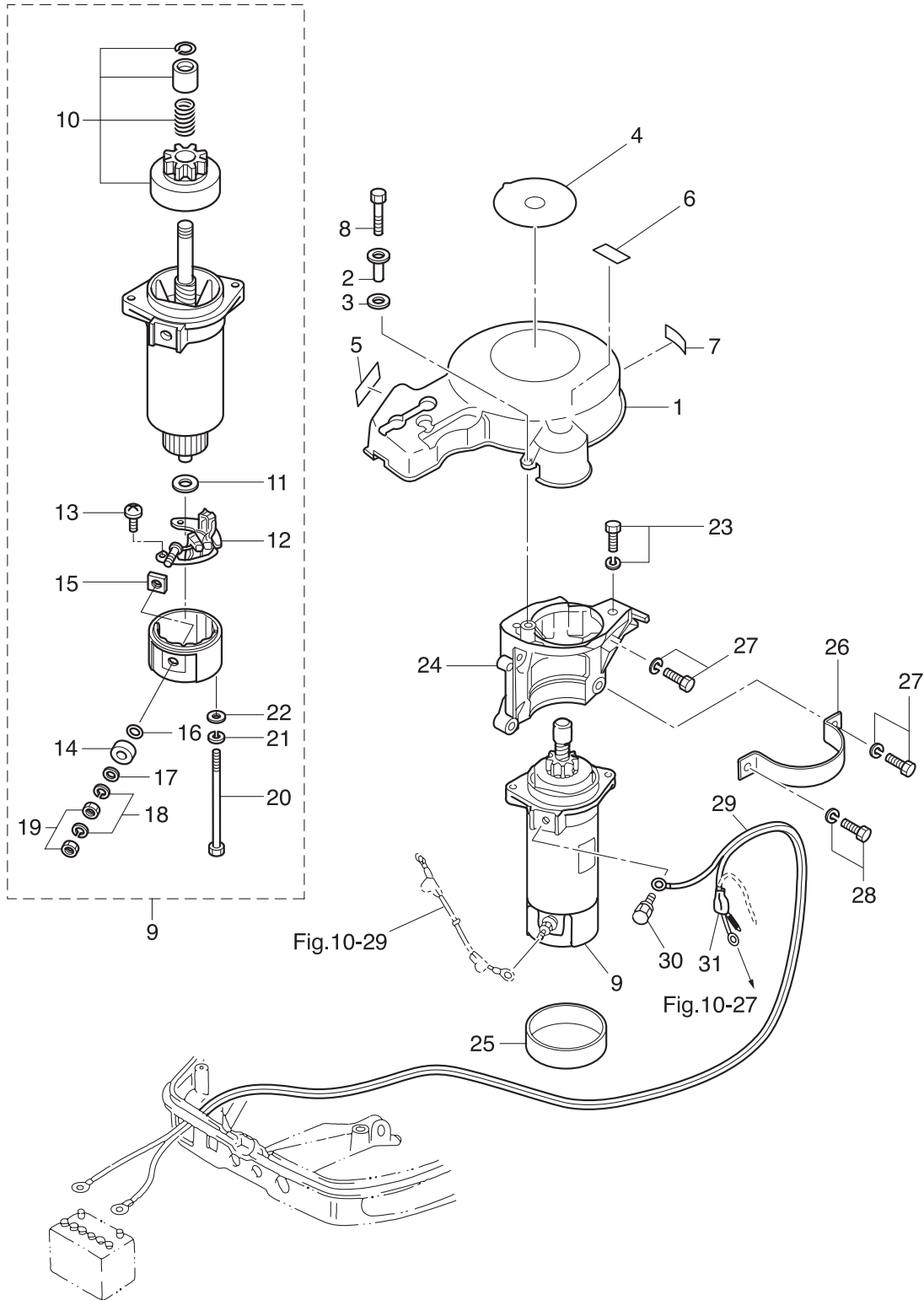
エレクトリックパーツ (ECU · ダイアグラム)



| Ref.No. 見出番号 | Part No. 部品番号 | Description 部 品 名 | Q'ty/個数 | | | | Remarks 備 考 |
|-----------------|------------------|---|---------|--------|--------|---------|-------------------------------------|
| | | | MD30B2 | MD40B2 | MD50B2 | MMW50B2 | |
| 10-26 | 3T4-06972-1 | CLAMP 6.5-87P クランプ 6.5-87P | 3 | 3 | 3 | 3 | |
| 10-27 | 3H8-76040-0 | STARTER SOLENOID スターソレノイド | 1 | 1 | 1 | 1 | |
| 10-28 | 910103-5610 | BOLT ボルト | 2 | 2 | 2 | 2 | |
| 10-29 | 3R3-76141-0 | STARTER CABLE L=270 スターケーブル L=270 | 1 | 1 | 1 | 1 | Starter Solenoid -Starter Motor |
| 10-30 | 3A3-76145-0 | TERMINAL CAP 8-13-28 ターミナルキャップ スタータ | 2 | 2 | 2 | 2 | |
| 10-31 | 3Y9-76062-1 | FUSE WIRE ASSY ヒューズワイヤアッセン | 1 | 1 | 1 | 1 | for PTT Model |
| 10-32 | 3Z5-76066-0 | FUSE WIRE ASSY ヒューズワイヤアッセン | | 1 | 1 | | for Manual & Gas Assist Model |
| 10-33 | 3T5-76249-0 | * FUSE 30A * ヒューズ 30A | 1 | 1 | 1 | 1 | |
| 10-34 | 3Y9-76248-0 | * FUSE 25A * ヒューズ 25A | 1 | 1 | 1 | 1 | |
| 10-35 | 3T5-76246-0 | * FUSE 15A * ヒューズ 15A | 1 | 1 | 1 | 1 | |
| 10-36 | 3C8-72580-0 | PTT SOLENOID SWITCH (A) PTTソレノイドスイッチ (A) | 1 | 1 | 1 | 1 | UP for PTT Model |
| 10-36a | 930103-0600 | * NUT * ナット | 3 | 3 | 3 | 3 | |
| 10-36b | 941303-0600 | * SPRING WASHER * スプリングワッシャ | 3 | 3 | 3 | 3 | |
| 10-37 | 3C8-72581-0 | PTT SOLENOID SWITCH (B) PTTソレノイドスイッチ (B) | 1 | 1 | 1 | 1 | DN for PTT Model |
| 10-38 | 3T5-76142-1 | GROUND CABLE L=140&285 グラウンドケーブル L=140&285 | 1 | 1 | 1 | 1 | for PTT Model PTT UP/DOWN-Ground |
| 10-39 | 910103-6625 | BOLT ボルト | 3 | 3 | 3 | 3 | |
| 10-40 | 3C8-66308-0 | WASHER 6-16-1.5 ワッシャ 6-16-1.5 | 3 | 3 | 3 | 3 | |
| 10-41 | 3F3-06920-0 | RUBBER MOUNT 8.5-12-2 ラバーマウント 8.5-12-2 | 6 | 6 | 6 | 6 | |
| 10-42 | 3T5-76079-0 | COLLAR 6.2-9-10.7 カラー 6.2-9-10.7 | 3 | 3 | 3 | 3 | |
| 10-43 | 3A3-76145-0 | TERMINAL CAP 8-13-28 ターミナルキャップ スタータ | 3 | 3 | 3 | 3 | for PTT Model |
| 10-44 | 3Y9-72514-0 | WATER TEMPERATURE SENSOR ウォーターテンプレセンサ | 1 | 1 | 1 | 1 | Cylinder Block |
| 10-45 | 3Y9-72514-0 | WATER TEMPERATURE SENSOR ウォーターテンプレセンサ | 1 | 1 | 1 | 1 | Air Compressor |
| 10-46 | 3G9-66136-0 | * O-RING 2-10 * Oリング 2-10 | 1 | 1 | 1 | 1 | |
| | | | | | | | |
| | | | | | | | |
| | | | | | | | |
| | | | | | | | |
| | | | | | | | |
| | | | | | | | |
| | | | | | | | |
| | | | | | | | |
| | | | | | | | |
| | | | | | | | |

Fig. 11

ELECTRIC PARTS (STARTER MOTOR)
エレクトリックパーツ (スタータモータ)



| Ref.No. 見出番号 | Part No. 部品番号 | Description 部 品 名 | Q'ty/個数 | | | | Remarks 備 考 |
|-----------------|------------------|---|---------|--------|--------|----------|----------------|
| | | | MD30B2 | MD40B2 | MD50B2 | NWMD50B2 | |
| 11-1 | 3T5-06301-0 | RING GEAR COVER リングギヤカバー | 1 | 1 | 1 | 1 | |
| 11-2 | 3GF-06304-0 | COLLAR 9.1-16-10.8 カテ- 9.1-16-10.8 | 3 | 3 | 3 | 3 | |
| 11-3 | 3B7-06305-0 | RUBBER MOUNT 9-16-4.3 ラバ-マウント 9-16-4.3 | 3 | 3 | 3 | 3 | |
| 11-4 | 3R0-72181-0 | CAUTION DECAL (B) ユ-ションデカ-ル (B) | 1 | 1 | 1 | 1 | |
| 11-5 | 3Y9-72194-0 | FUSE DECAL ヒュ-スデカ-ル | 1 | 1 | 1 | 1 | |
| 11-6 | 3T5-72186-0 | PRESSURE DECAL プレッシャデカ-ル | 1 | 1 | 1 | 1 | |
| 11-7 | 3FW-72026-0 | SPARK PLUG DECAL (IZFR6Q) スパ-クプラグデカ-ル (IZFR6Q) | 1 | 1 | 1 | 1 | |
| 11-8 | 910103-0625 | BOLT ボルト | 3 | 3 | 3 | 3 | |
| 11-9 | 3C8-76010-1 | STARTER MOTOR ASSY スタ-タモ-タアッソ | 1 | 1 | 1 | 1 | |
| 11-10 | 3C8-76015-0 | * PINION ASSY * ピニオンアッソ | 1 | 1 | 1 | 1 | |
| 11-11 | 3C8-75015-0 | * WASHER * ワッシャ | 1 | 1 | 1 | 1 | |
| 11-12 | 3C8-75014-0 | * BRUSH HOLDER ASSY * ブラシホルダアッソ | 1 | 1 | 1 | 1 | |
| 11-13 | 921521-6408 | * SCREW * スクリユ | 2 | 2 | 2 | 2 | |
| 11-14 | 3C8-75016-0 | * BUSHING * ブッシング 1 | 1 | 1 | 1 | 1 | |
| 11-15 | 3C8-75017-0 | * BUSHING * ブッシング 2 | 1 | 1 | 1 | 1 | |
| 11-16 | 3C8-75018-0 | * O-RING * オリング | 1 | 1 | 1 | 1 | |
| 11-17 | 940103-0600 | * WASHER * ワッシャ | 1 | 1 | 1 | 1 | |
| 11-18 | 941303-0600 | * SPRING WASHER * スプリングワッシャ | 2 | 2 | 2 | 2 | |
| 11-19 | 930203-0600 | * NUT * ナット | 2 | 2 | 2 | 2 | |
| 11-20 | 3C8-75019-0 | * BOLT * ボルト | 2 | 2 | 2 | 2 | |
| 11-21 | 941321-0500 | * SPRING WASHER * スプリングワッシャ | 2 | 2 | 2 | 2 | |
| 11-22 | 940221-0500 | * WASHER * ワッシャ | 2 | 2 | 2 | 2 | |
| 11-23 | 910103-6825 | BOLT ボルト | 2 | 2 | 2 | 2 | |
| 11-24 | 3T5B05101-0 | BRACKET ブラケッソ スタ-タモ-タ | 1 | 1 | 1 | 1 | |
| 11-25 | 3C8-76007-0 | DAMPER ダンパ スタ-タモ-タ | 1 | 1 | 1 | 1 | |
| 11-26 | 3C8-76009-0 | STARTER MOTOR BAND スタ-タモ-タバント | 1 | 1 | 1 | 1 | |
| 11-27 | 910103-6825 | BOLT ボルト | 4 | 4 | 4 | 4 | |
| 11-28 | 910103-6820 | BOLT ボルト | 1 | 1 | 1 | 1 | |
| 11-29 | 3B7-76120-2 | BATTERY CABLE L=3000 バッテリケ-ブル L=3000 | 1 | 1 | 1 | 1 | |

Fig. 11

ELECTRIC PARTS (STARTER MOTOR)
エレクトリックパーツ (スタータモータ)

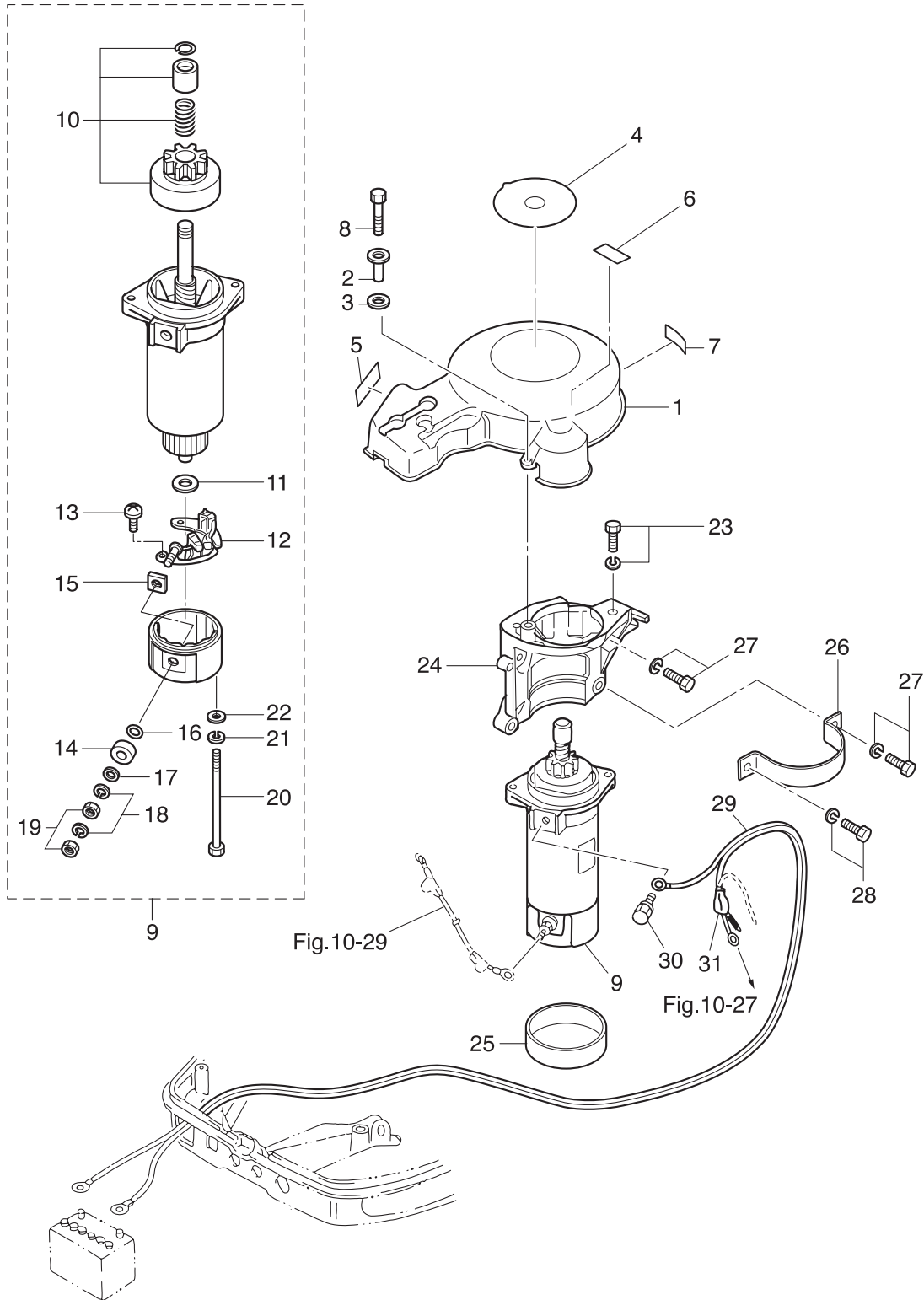
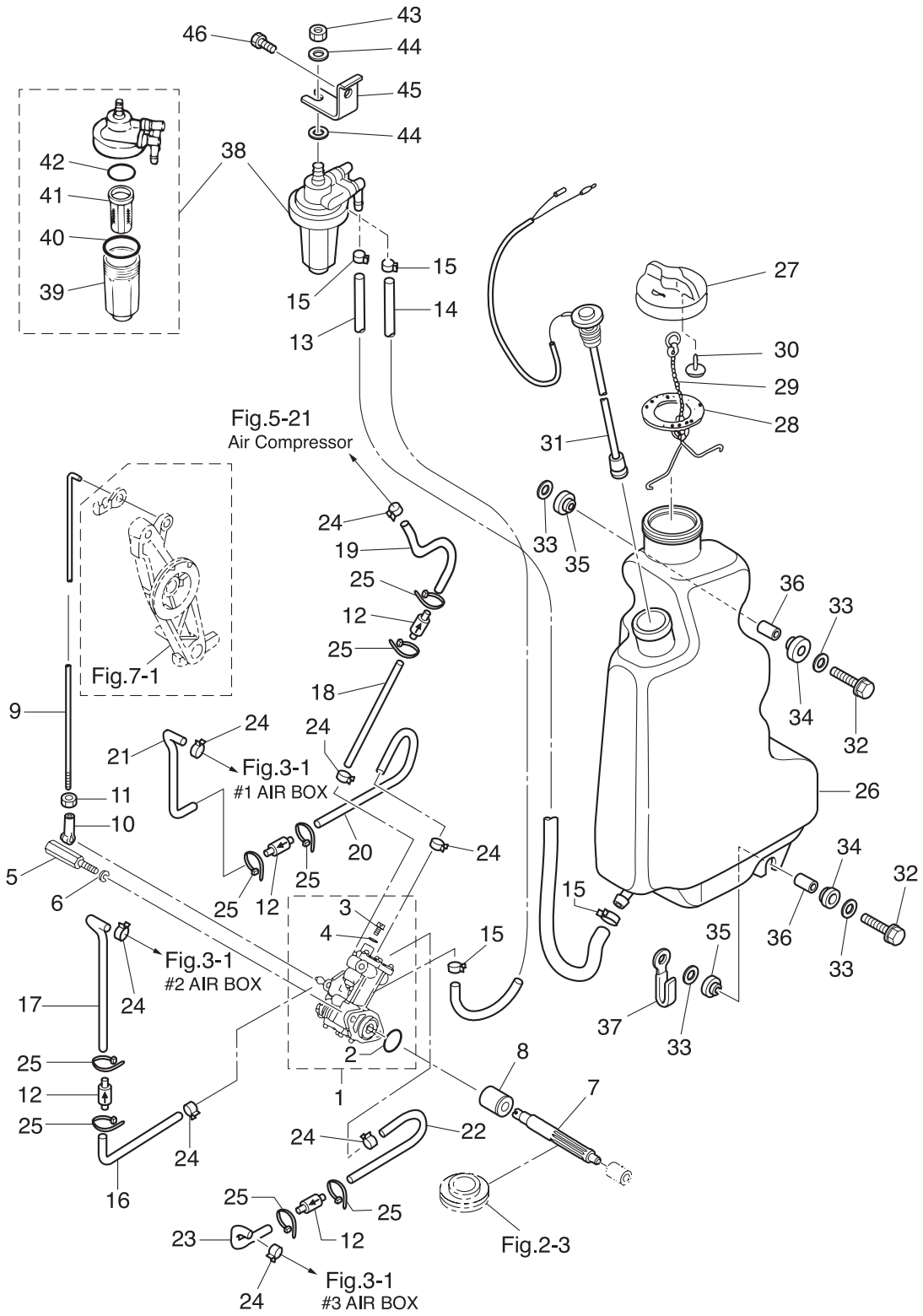


Fig. 12

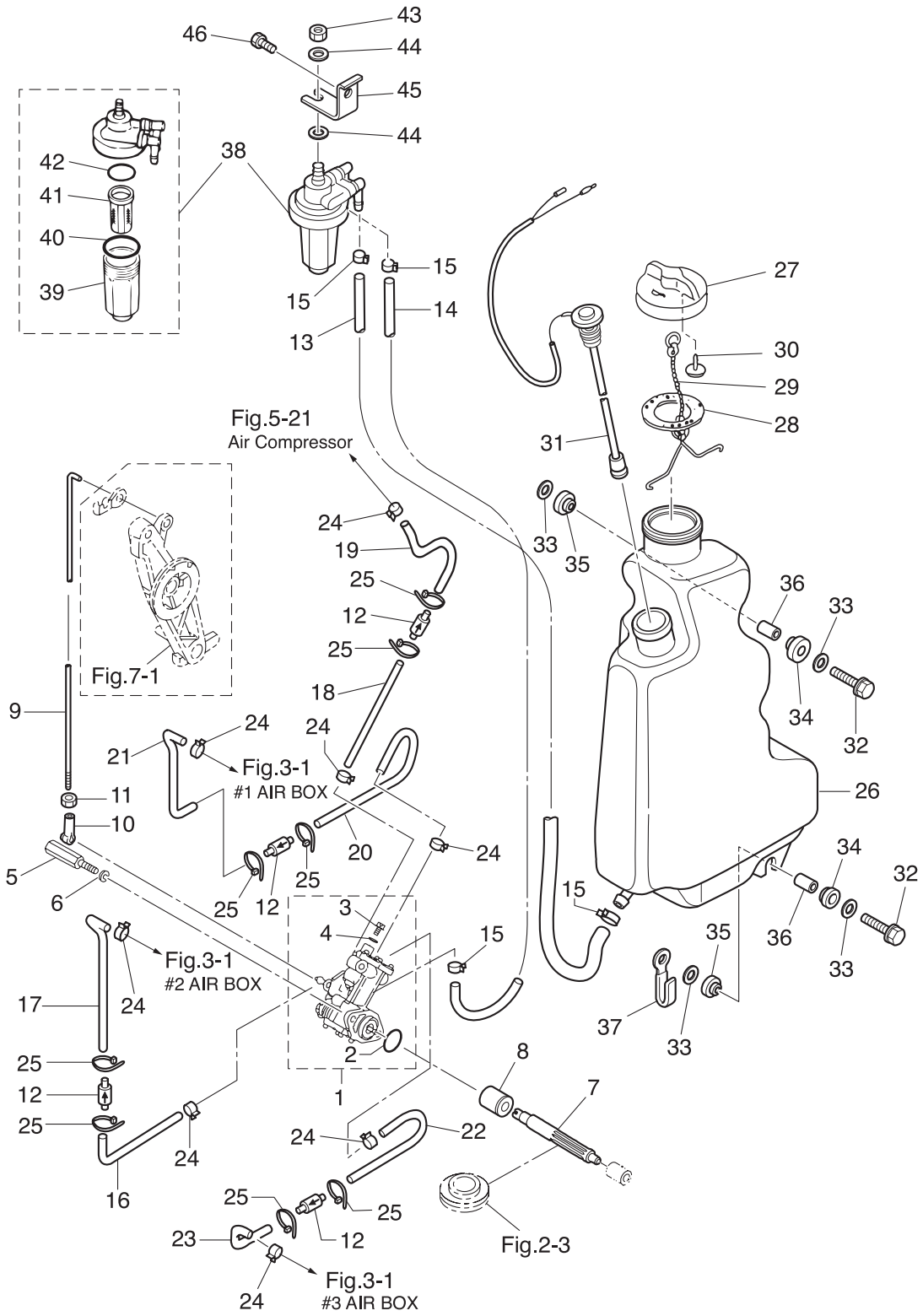
OIL PUMP
オイルポンプ



| Ref.No. 見出番号 | Part No. 部品番号 | Description 部 品 名 | Q'ty/個数 | | | | Remarks 備 考 |
|-----------------|------------------|---|---------|--------|--------|----------|--|
| | | | MD30B2 | MD40B2 | MD50B2 | NWMD50B2 | |
| 12-1 | 3T5-09000-0 | OIL PUMP ASSY オイルポンプアッシー | 1 | 1 | 1 | 1 | |
| 12-2 | 3B7-09002-0 | * O-RING 1.6-19.2 * オリング 1.6-19.2 | 1 | 1 | 1 | 1 | |
| 12-3 | 3B7-09004-0 | * AIR VENT BOLT * エアベントボルト | 1 | 1 | 1 | 1 | |
| 12-4 | 3B7-09006-0 | * WASHER * ワッシャ | 1 | 1 | 1 | 1 | |
| 12-5 | 3C8-09050-1 | OIL PUMP BOLT オイルポンプボルト | 2 | 2 | 2 | 2 | |
| 12-6 | 941303-0600 | SPRING WASHER スプリングワッシャ | 2 | 2 | 2 | 2 | |
| 12-7 | 3C8-09065-0 | OIL PUMP DRIVEN GEAR オイルポンプドライバギヤ | 1 | 1 | 1 | 1 | |
| 12-8 | 3C8-09069-0 | BUSHING 9-20-20.8 ブッシング 9-20-20.8 | 1 | 1 | 1 | 1 | |
| 12-9 | 3C8-09053-1 | OIL PUMP ROD オイルポンプロッド | 1 | 1 | 1 | 1 | |
| 12-10 | 3B7-05243-0 | BALL JOINT CONNECTOR ボールジョイントコネクタ | 1 | 1 | 1 | 1 | |
| 12-11 | 930103-0500 | NUT ナット | 1 | 1 | 1 | 1 | |
| 12-12 | 3B7-09075-1 | CHECK VALVE COMPLETE チェックバルブコンプリート | 4 | 4 | 4 | 4 | |
| 12-13 | 99AA-6-0570 | PIPE パイプ | 1 | 1 | 1 | 1 | Oil Tank-Oil Filter 99AA-6-1000 |
| 12-14 | 99AA-6-0175 | PIPE パイプ | 1 | 1 | 1 | 1 | Oil Filter-Oil Pump 99AA-6-1000 |
| 12-15 | 3GT-35143-0 | CLIP ϕ 9.4 ϕ 9.4 クリップ ϕ 9.4 | 4 | 4 | 4 | 4 | Oil Tank-Oil Filter Oil Filter-Oil Pump |
| 12-16 | 99AA-2-0200 | PIPE パイプ | 1 | 1 | 1 | 1 | Oil Pump-#2C/Valve 99AA-2-1000 |
| 12-17 | 99AA-2-0140 | PIPE パイプ | 1 | 1 | 1 | 1 | #2C/Valve-#2Air Box 99AA-2-1000 |
| 12-18 | 99AA-2-0120 | PIPE パイプ | 1 | 1 | 1 | 1 | Oil Pump-#4C/Valve 99AA-2-1000 |
| 12-19 | 99AA-2-0160 | PIPE パイプ | 1 | 1 | 1 | 1 | #4C/Valve-Air Comp 99AA-2-1000 |
| 12-20 | 99AA-2-0140 | PIPE パイプ | 1 | 1 | 1 | 1 | Oil Pump-#1C/Valve 99AA-2-1000 |
| 12-21 | 99AA-2-0200 | PIPE パイプ | 1 | 1 | 1 | 1 | #1C/Valve-#1Air Box 99AA-2-1000 |
| 12-22 | 99AA-2-0200 | PIPE パイプ | 1 | 1 | 1 | 1 | Oil Pump-#3C/Valve 99AA-2-1000 |
| 12-23 | 99AA-2-0100 | PIPE パイプ | 1 | 1 | 1 | 1 | #3C/Valve-#3Air Box 99AA-2-1000 |
| 12-24 | 3B7-09052-0 | CLIP ϕ 6.9 クリップ ϕ 6.9 | 8 | 8 | 8 | 8 | Oil Pump, Air Box Air Compressor |
| 12-25 | 3T5-84398-0 | BAND 104 バンド リードワイヤ 104 | 8 | 8 | 8 | 8 | Check Valve |
| 12-26 | 3T5-71010-0 | OIL TANK オイルタンク | 1 | 1 | 1 | 1 | |
| 12-27 | 3C8-71015-0 | OIL FILLER CAP オイルフィラキャップ | 1 | 1 | 1 | 1 | |
| 12-28 | 3C8-71016-0 | GASKET 36-52-2 ガスケット 36-52-2 | 1 | 1 | 1 | 1 | |
| 12-29 | 3C8-71017-0 | CAP HOOK キャップフック タンク | 1 | 1 | 1 | 1 | |

Fig. 12

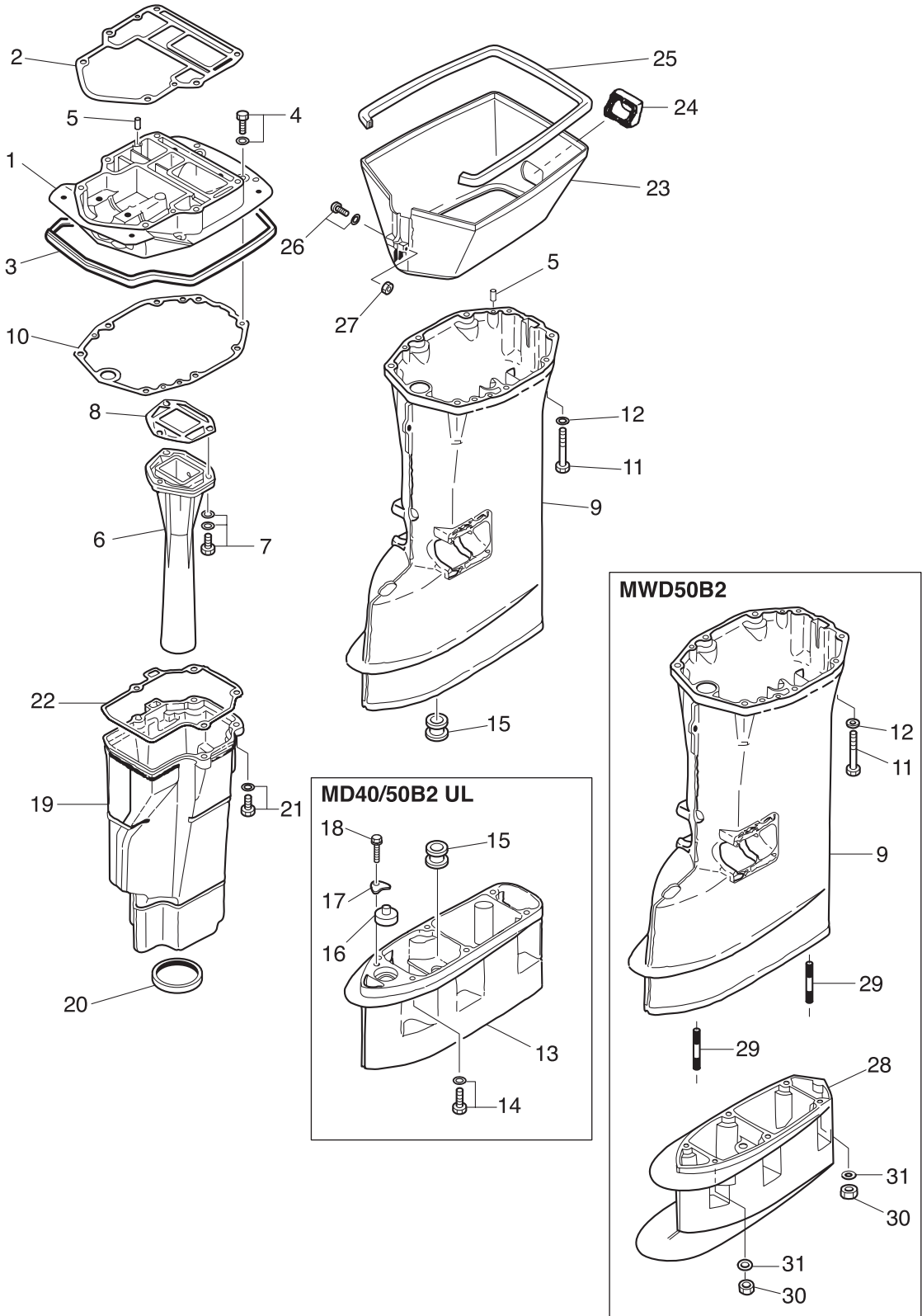
OIL PUMP
オイルポンプ



| Ref.No. 見出番号 | Part No. 部品番号 | Description 部 品 名 | Q'ty/個数 | | | | Remarks 備 考 |
|-----------------|------------------|---|---------|--------|--------|---------|----------------|
| | | | MD30B2 | MD40B2 | MD50B2 | WMD50B2 | |
| 12-30 | 3C8-71018-0 | OIL TANK CAP CHECK VALVE オイルタンクキャップチェックバルブ | 1 | 1 | 1 | 1 | |
| 12-31 | 3T5-71020-0 | OIL LEVEL SENSOR オイルレベルセンサ | 1 | 1 | 1 | 1 | |
| 12-32 | 910103-6630 | BOLT ボルト | 2 | 2 | 2 | 2 | |
| 12-33 | 346-67115-0 | WASHER 6.5-21-1 ワッシャ 6.5-21-1 | 4 | 4 | 4 | 4 | |
| 12-34 | 346-67113-0 | MOUNT 8.5-14-2.5 マウント 8.5-14-2.5 | 2 | 2 | 2 | 2 | |
| 12-35 | 3B7-06920-0 | RUBBER MOUNT 8.5-14-2.5 ラバーマウント 8.5-14-2.5 | 2 | 2 | 2 | 2 | |
| 12-36 | 346-67114-1 | SPACER 6.2-9-15.7 スペーサ 6.2-9-15.7 | 2 | 2 | 2 | 2 | |
| 12-37 | 3T4-06972-1 | CLAMP 6.5-87P クランプ 6.5-87P | 1 | 1 | 1 | 1 | |
| 12-38 | 3C7-71030-0 | OIL FILTER ASSY オイルフィルタアッシー | 1 | 1 | 1 | 1 | |
| 12-39 | 3B7-02237-0 | * CUP * カップ | 1 | 1 | 1 | 1 | |
| 12-40 | 3B7-02235-0 | * O-RING * Oリング A | 1 | 1 | 1 | 1 | |
| 12-41 | 3C7-71033-0 | * FILTER * フィルタ | 1 | 1 | 1 | 1 | |
| 12-42 | 3B7-02236-0 | * O-RING * Oリング B | 1 | 1 | 1 | 1 | |
| 12-43 | 930103-0800 | NUT ナット | 1 | 1 | 1 | 1 | |
| 12-44 | 940103-0800 | WASHER ワッシャ | 2 | 2 | 2 | 2 | |
| 12-45 | 3T5-02239-0 | PLATE プレートフィルタ | 1 | 1 | 1 | 1 | |
| 12-46 | 910103-6614 | BOLT ボルト | 1 | 1 | 1 | 1 | |
| | | | | | | | |
| | | | | | | | |
| | | | | | | | |
| | | | | | | | |
| | | | | | | | |
| | | | | | | | |
| | | | | | | | |
| | | | | | | | |
| | | | | | | | |
| | | | | | | | |
| | | | | | | | |
| | | | | | | | |
| | | | | | | | |
| | | | | | | | |

Fig. 13

DRIVE SHAFT HOUSING
ドライブシャフトハウジング



| Ref.No. 見出番号 | Part No. 部品番号 | Description 部 品 名 | Q'ty/個数 | | | | Remarks 備 考 |
|-----------------|------------------|---|---------|--------|--------|---------|---|
| | | | MD30B2 | MD40B2 | MD50B2 | MWD50B2 | |
| 13-1 | 3C8Q01301-0 | ENGINE BASEMENT エンジンベース | 1 | 1 | 1 | 1 | |
| 13-2 | 3C8-01303-4 | ENGINE BASEMENT GASKET エンジンベースガスケット | 1 | 1 | 1 | 1 | |
| 13-3 | 3C8-67116-0 | ENGINE BASEMENT SEAL L=805 エンジンベースシール L=805 | 1 | 1 | 1 | 1 | |
| 13-4 | 910103-5625 | BOLT ボルト | 4 | 4 | 4 | 4 | |
| 13-5 | 345-01111-0 | DOWEL PIN 6-12 ダウエルピン 6-12 | 4 | 4 | 4 | 4 | |
| 13-6 | 3E3-02311-0 | EXHAUST PIPE エキゾーストパイプ | 1 | 1 | 1 | 1 | |
| 13-7 | 3C8-02319-0 | BOLT 8-30 ボルト 8-30 | 3 | 3 | 3 | 3 | |
| 13-8 | 3C8-02312-2 | EXHAUST PIPE GASKET エキゾーストパイプガスケット | 1 | 1 | 1 | 1 | |
| 13-9 | 1 3C8Q61191-3 | DRIVE SHAFT HOUSING (S) ドライブシャフトハウジング (S) | | 1 | 1 | 1 | MD for Transom "S" MWD for Transom "L" |
| 13-9 | 2 3C8Q61192-4 | DRIVE SHAFT HOUSING (L) ドライブシャフトハウジング (L) | 1 | 1 | 1 | | for Transom "L"&"UL" |
| 13-10 | 3C8-61012-2 | DRIVE SHAFT HOUSING GASKET ドライブシャフトハウジングガスケット | 1 | 1 | 1 | 1 | |
| 13-11 | 3MC-61017-0 | BOLT ボルト | 6 | 6 | 6 | 6 | |
| 13-12 | 9401E3-0800 | WASHER ワッシャ | 6 | 6 | 6 | 6 | |
| 13-13 | 3C8Q61110-0 | EXTENSION HOUSING エクステンションハウジング | | 1 | 1 | | for Transom "UL" |
| 13-14 | 9101E3-5835 | BOLT ボルト | | 6 | 6 | | for Transom "UL" |
| 13-15 | 1 346-65204-0 | WATER PIPE AUXILIARY MOUNT ウォーターパイプオウキシリアリマウント | 1 | 1 | 1 | | for Transom "S"&"L" |
| 13-15 | 2 346-65204-0 | WATER PIPE AUXILIARY MOUNT ウォーターパイプオウキシリアリマウント | | 2 | 2 | | for Transom "UL" |
| 13-16 | 346-66037-0 | CAM ROD HOLDER カムロッドホルダ | | 1 | 1 | | for Transom "UL" |
| 13-17 | 353-66024-0 | STOPPER ストッパ | | 1 | 1 | | for Transom "UL" |
| 13-18 | 910103-6612 | BOLT ボルト | | 1 | 1 | | for Transom "UL" |
| 13-19 | 3C8-61180-0 | EXHAUST HOUSING エキゾーストハウジング | 1 | 1 | 1 | 1 | |
| 13-20 | 3C8-61182-0 | GROMMET グロメット | 1 | 1 | 1 | 1 | |
| 13-21 | 3C8-61184-0 | BOLT 8-30 ボルト 8-30 | 4 | 4 | 4 | 4 | |
| 13-22 | 3C8-61181-2 | EXHAUST HOUSING GASKET エキゾーストハウジングガスケット | 1 | 1 | 1 | 1 | |
| 13-23 | 3C8Q61210-1 | APRON エプロン | 1 | 1 | 1 | 1 | |
| 13-24 | 3C8-61212-0 | GROMMET グロメット | 1 | 1 | 1 | 1 | |
| 13-25 | 3C8-61213-0 | SEAL シール | 1 | 1 | 1 | 1 | |
| 13-26 | 9215E3-5540 | SCREW スクリュー | 1 | 1 | 1 | 1 | |
| 13-27 | 930403-0500 | NYLON NUT 5-P0.8 ナイロンナット 5-P0.8 | 1 | 1 | 1 | 1 | |

Fig. 13

DRIVE SHAFT HOUSING
ドライブシャフトハウジング

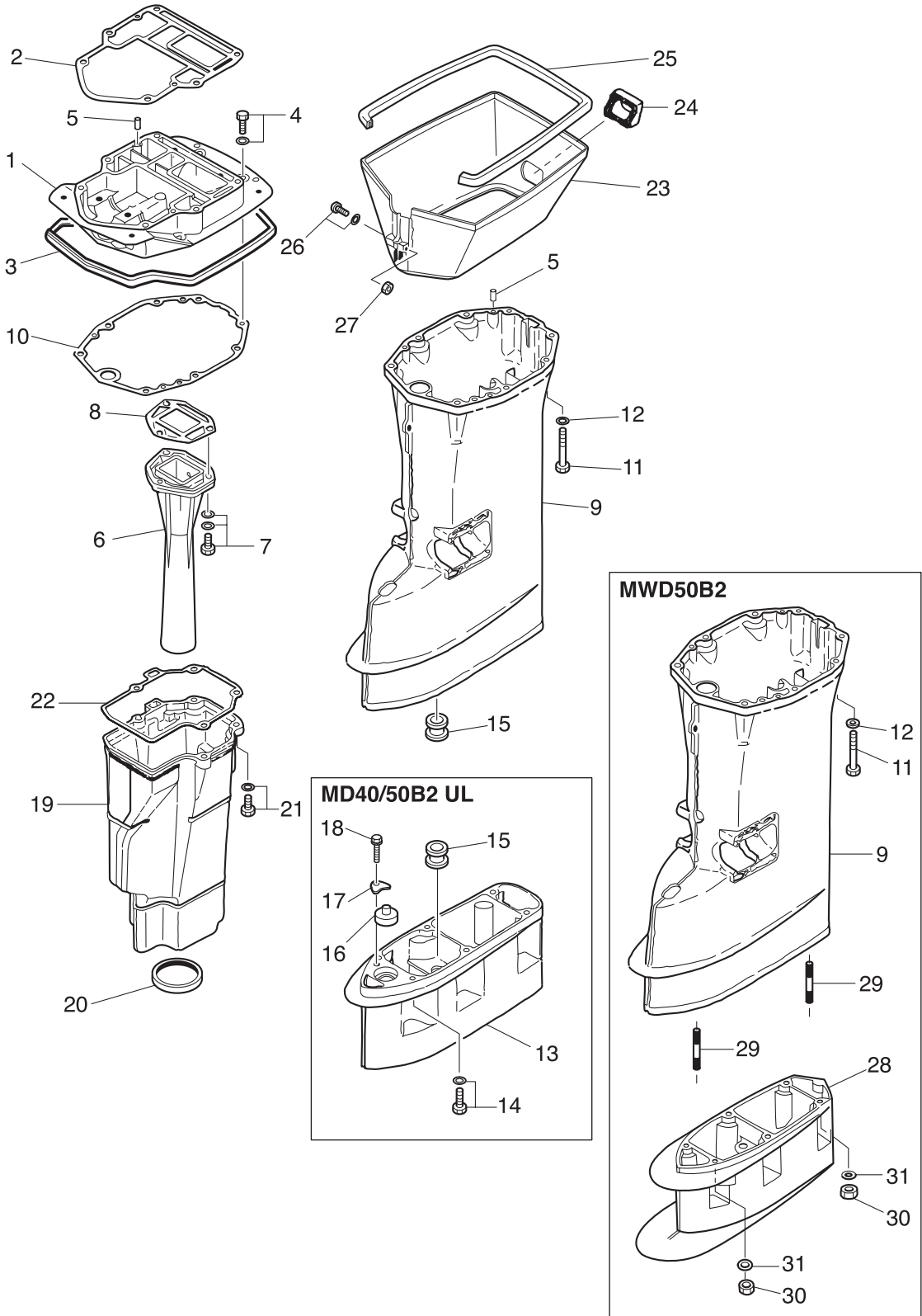
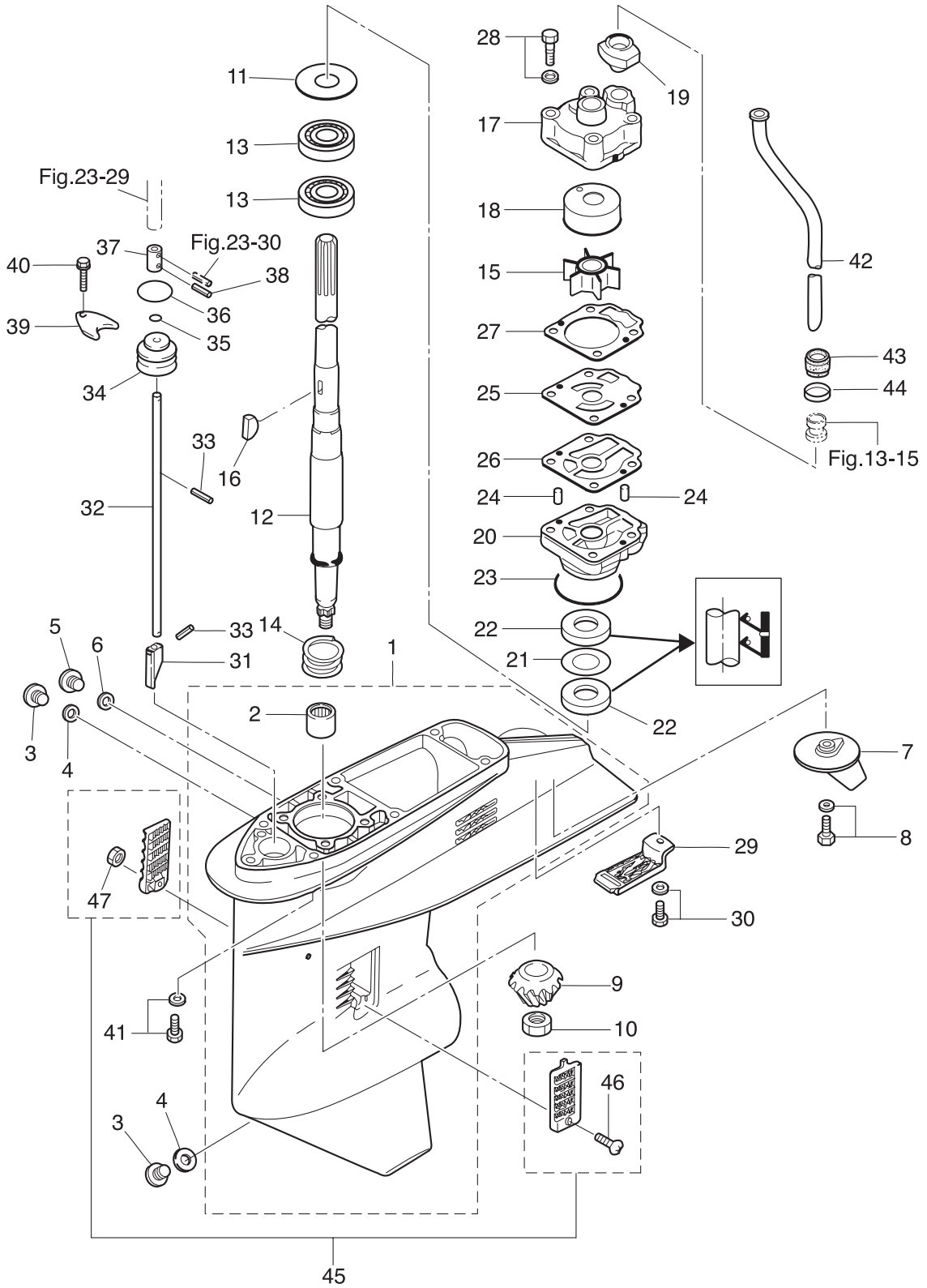


Fig. 14A

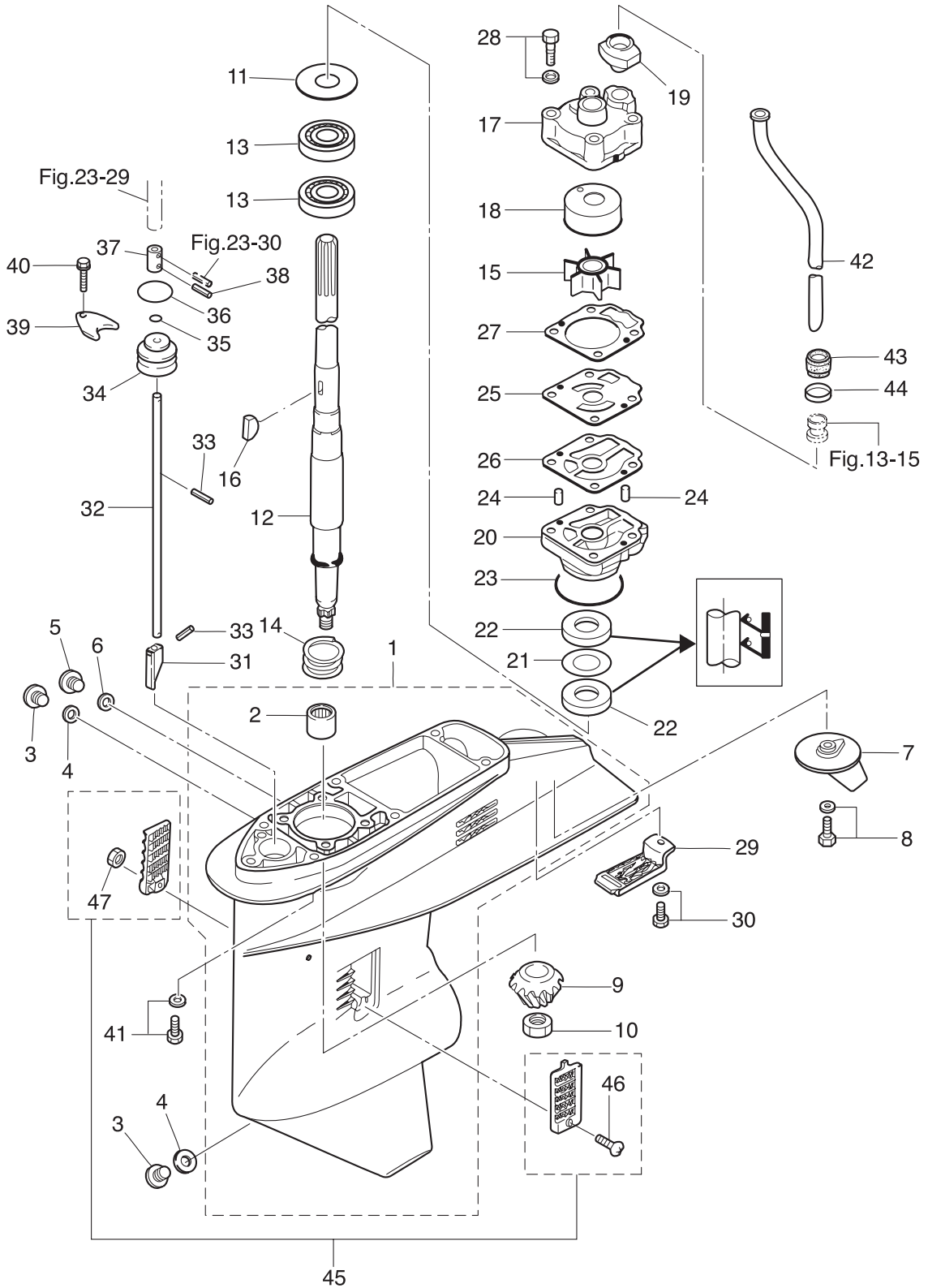
GEAR CASE (DRIVE SHAFT) MD30/40/50B2
ギヤケース (ドライブシャフト) MD30/40/50B2



| Ref.No. 見出番号 | Part No. 部品番号 | Description 部 品 名 | Q'ty/個数 | | | | Remarks 備 考 | |
|-----------------|------------------|----------------------|--|--------|--------|----------|----------------|------------------------------------|
| | | | MD30B2 | MD40B2 | MD50B2 | NWMD50B2 | | |
| 14A-1 | 1 | 3C8Q60000-0 | GEAR CASE ASSY ギヤケースアッソ | 1 | 1 | 1 | | for Transom "S" & "L" |
| 14A-1 | 2 | 3C8Q60090-0 | GEAR CASE ASSY ギヤケースアッソ (W/サブウォーターパイプ) | | 1 | 1 | | for Transom "UL" Sub Water Pipe |
| 14A-2 | | 345-60211-0 | * ROLLER BEARING 22-30-30 * ローラベアリング 22-30-30 | 1 | 1 | 1 | | |
| 14A-3 | | 332-60005-2 | PLUG 8-8 プラグ 8-8 | 2 | 2 | 2 | 2 | |
| 14A-4 | | 332-60006-0 | GASKET 8.1-15-1 ガスケット 8.1-15-1 | 2 | 2 | 2 | 2 | |
| 14A-5 | | 3B7-60015-1 | PLUG M10P1.25 プラグ ウォータ | 1 | 1 | 1 | 1 | |
| 14A-6 | | 3B7-60016-1 | GASKET 10.1-15-1 ガスケット 10.1-15-1 | 1 | 1 | 1 | 1 | |
| 14A-7 | | 3C8-60217-1 | TRIM TAB トリムタブ | 1 | 1 | 1 | | |
| 14A-8 | | 910103-5620 | BOLT ボルト | 1 | 1 | 1 | | |
| 14A-9 | | 3C8-64020-2 | BEVEL GEAR B ベベルギヤ B | 1 | 1 | 1 | | |
| 14A-10 | | 3C8-64027-0 | NUT ナット ベベルギヤ B | 1 | 1 | 1 | | |
| 14A-11 | 1 | 345-64081-0 | SHIM 41-51.5-0.1 シム 41-51.5-0.1 | A | A | A | | |
| 14A-11 | 2 | 345-64082-0 | SHIM 41-51.5-0.15 シム 41-51.5-0.15 | A | A | A | | |
| 14A-11 | 3 | 345-64083-0 | SHIM 41-51.5-0.3 シム 41-51.5-0.3 | A | A | A | | |
| 14A-11 | 4 | 345-64084-0 | SHIM 41-51.5-0.5 シム 41-51.5-0.5 | A | A | A | | |
| 14A-12 | 1 | 3C8-64301-0 | DRIVE SHAFT (S) ドライブシャフト (S) | | 1 | 1 | | for Transom "S" |
| 14A-12 | 2 | 3C8-64302-0 | DRIVE SHAFT (L) ドライブシャフト (L) | 1 | 1 | 1 | | for Transom "L" |
| 14A-12 | 3 | 3C8-64303-0 | DRIVE SHAFT (UL) ドライブシャフト (UL) | | 1 | 1 | | for Transom "UL" |
| 14A-13 | | 3C8-60213-0 | BALL BEARING 6304 ボールベアリング 6304 | 2 | 2 | 2 | | |
| 14A-14 | | 3C8-64327-0 | DRIVE SHAFT SPRING ドライブシャフトスプリング | 1 | 1 | 1 | | |
| 14A-15 | | 3C8-65021-2 | WATER PUMP IMPELLER ウォータポンプインペラ | 1 | 1 | 1 | | |
| 14A-16 | | 332-65022-0 | KEY 20-4.6-2 キー ポンプインペラ | 1 | 1 | 1 | | Pump Impeler |
| 14A-17 | | 3T5-65016-0 | PUMP CASE (UPPER) ポンプケース (アッパ) | 1 | 1 | 1 | | |
| 14A-18 | | 3T5-65011-0 | PUMP CASE LINER ポンプケースライナ | 1 | 1 | 1 | | |
| 14A-19 | | 3C8-65014-0 | WATER PIPE SEAL (LOWER) ウォーターパイプシール (ロウ) | 1 | 1 | 1 | | |
| 14A-20 | | 3C8-65017-1 | PUMP CASE (LOWER) ポンプケース (ロウ) | 1 | 1 | 1 | | |
| 14A-21 | | 3C8-64084-0 | SHIM 32.9-26-0.5 シム 32.9-26-0.5 | 1 | 1 | 1 | | |
| 14A-22 | | 3C8-60223-0 | OIL SEAL 17-33-6 オイルシール 17-33-6 | 2 | 2 | 2 | | |
| 14A-23 | | 345-65015-0 | O-RING 3.2-47 Oリング 3.2-47 | 1 | 1 | 1 | | |

Fig. 14A

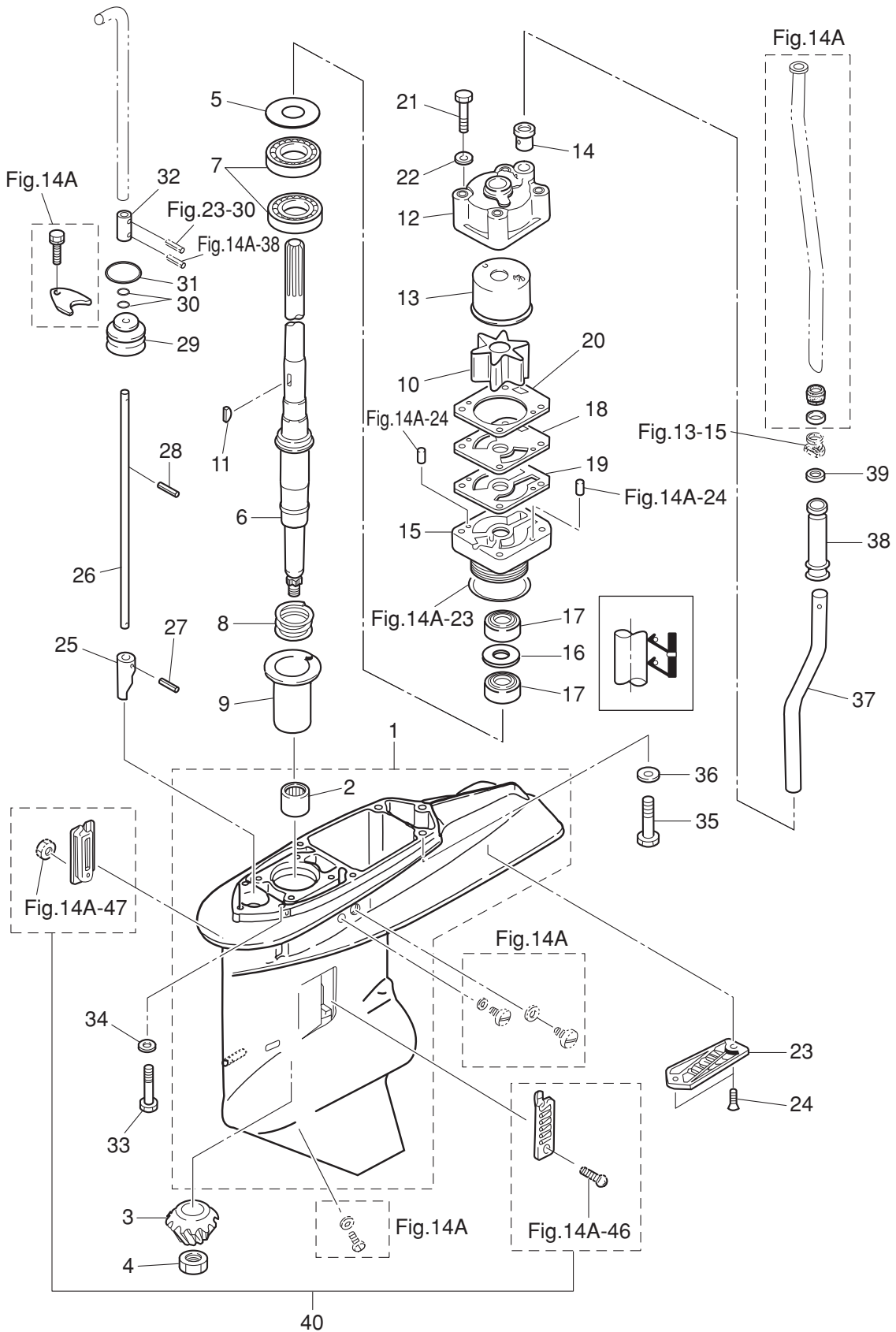
GEAR CASE (DRIVE SHAFT) MD30/40/50B2
ギヤケース (ドライブシャフト) MD30/40/50B2



| Ref.No. 見出番号 | Part No. 部品番号 | Description 部 品 名 | Q'ty/個数 | | | | Remarks 備 考 |
|-----------------|------------------|---|---------|--------|--------|------------------|--|
| | | | MD30B2 | MD40B2 | MD50B2 | MWD50B2 | |
| 14A-24 | 334-65012-0 | DOWEL PIN 4-10 ダウエルピン 4-10 | 2 | 2 | 2 | | |
| 14A-25 | 3C8-65025-0 | WATER PUMP GUIDE PLATE ウォーターポンプガイドプレート | 1 | 1 | 1 | | |
| 14A-26 | 3C8-65029-2 | GUIDE PLATE GASKET ガイドプレートガスケット | 1 | 1 | 1 | | |
| 14A-27 | 3T5-65018-2 | PUMP CASE GASKET ポンプケースガスケット | 1 | 1 | 1 | | |
| 14A-28 | 9101E3-5855 | BOLT ボルト | 4 | 4 | 4 | | |
| 14A-29 | 3C8-60204-0 | SUB-WATER INLET STRAINER サブウォーターインレットストレーナ | 1 | 1 | 1 | | |
| 14A-30 | 910103-5616 | BOLT ボルト | 1 | 1 | 1 | | |
| 14A-31 | 3C8-66011-0 | CLUTCH CAM クラッチカム | 1 | 1 | 1 | | |
| 14A-32 | 1 3C8-66012-0 | CAM ROD (S) カムロッド (S) | | 1 | 1 | for Transom "S" | |
| 14A-32 | 2 3C8-66013-0 | CAM ROD (L) カムロッド (L) | 1 | 1 | 1 | for Transom "L" | |
| 14A-32 | 3 3C8-66014-0 | CAM ROD (UL) カムロッド (UL) | | 1 | 1 | for Transom "UL" | |
| 14A-33 | 951407-0312 | SPRING PIN 3-12 スプリングピン 3-12 | 2 | 2 | 2 | | |
| 14A-34 | 3C8-66031-1 | CAM ROD BUSHING カムロッドブッシング | 1 | 1 | 1 | | |
| 14A-35 | 332-66021-0 | O-RING 2.4-5.8 Oリング 2.4-5.8 | 1 | 1 | 1 | | |
| 14A-36 | 3C8-66032-0 | O-RING 3.5-21.7 Oリング 3.5-21.7 | 1 | 1 | 1 | | |
| 14A-37 | 3C8-66241-0 | SHIFT ROD JOINT シフトロッドジョイント | 1 | 1 | 1 | | |
| 14A-38 | 951403-0312 | SPRING PIN 3-12 スプリングピン 3-12 | 1 | 1 | 1 | 1 | |
| 14A-39 | 353-66024-0 | STOPPER ストップドライブシャフトハウジング | 1 | 1 | 1 | 1 | MD for Transom "UL" MWD for Transom "L" |
| 14A-40 | 910103-6612 | BOLT ボルト | 1 | 1 | 1 | 1 | MD for Transom "UL" MWD for Transom "L" |
| 14A-41 | 9101E3-5835 | BOLT ボルト | 6 | 6 | 6 | | |
| 14A-42 | 1 3C8-65100-0 | WATER PIPE (S) ウォーターパイプ (S) | | 1 | 1 | 1 | MD for Transom "S" MWD for Transom "L" |
| 14A-42 | 2 3C8-65110-0 | WATER PIPE (L) ウォーターパイプ (L) | 1 | 1 | 1 | | for Transom "L" |
| 14A-42 | 3 3C8-65120-0 | WATER PIPE (UL) ウォーターパイプ (UL) | | 1 | 1 | | for Transom "UL" |
| 14A-43 | 345-65206-0 | WATER PIPE SEAL (UPPER) ウォーターパイプシール (アッパ) | 1 | 1 | 1 | 1 | |
| 14A-44 | 345-65205-0 | COLLAR 18-20-4.5 カラ 18-20-4.5 | 1 | 1 | 1 | 1 | |
| 14A-45 | 3C8-60205-1 | WATER STRAINER SET ウォーターストレーナセット | 1 | 1 | 1 | | |
| 14A-46 | 921503-0438 | * SCREW * スクリュー | 1 | 1 | 1 | 1 | |
| 14A-47 | 930403-0400 | * NYLON NUT 4-P0.7 * ナイロンナット 4-P0.7 | 1 | 1 | 1 | 1 | |

Fig. 14B

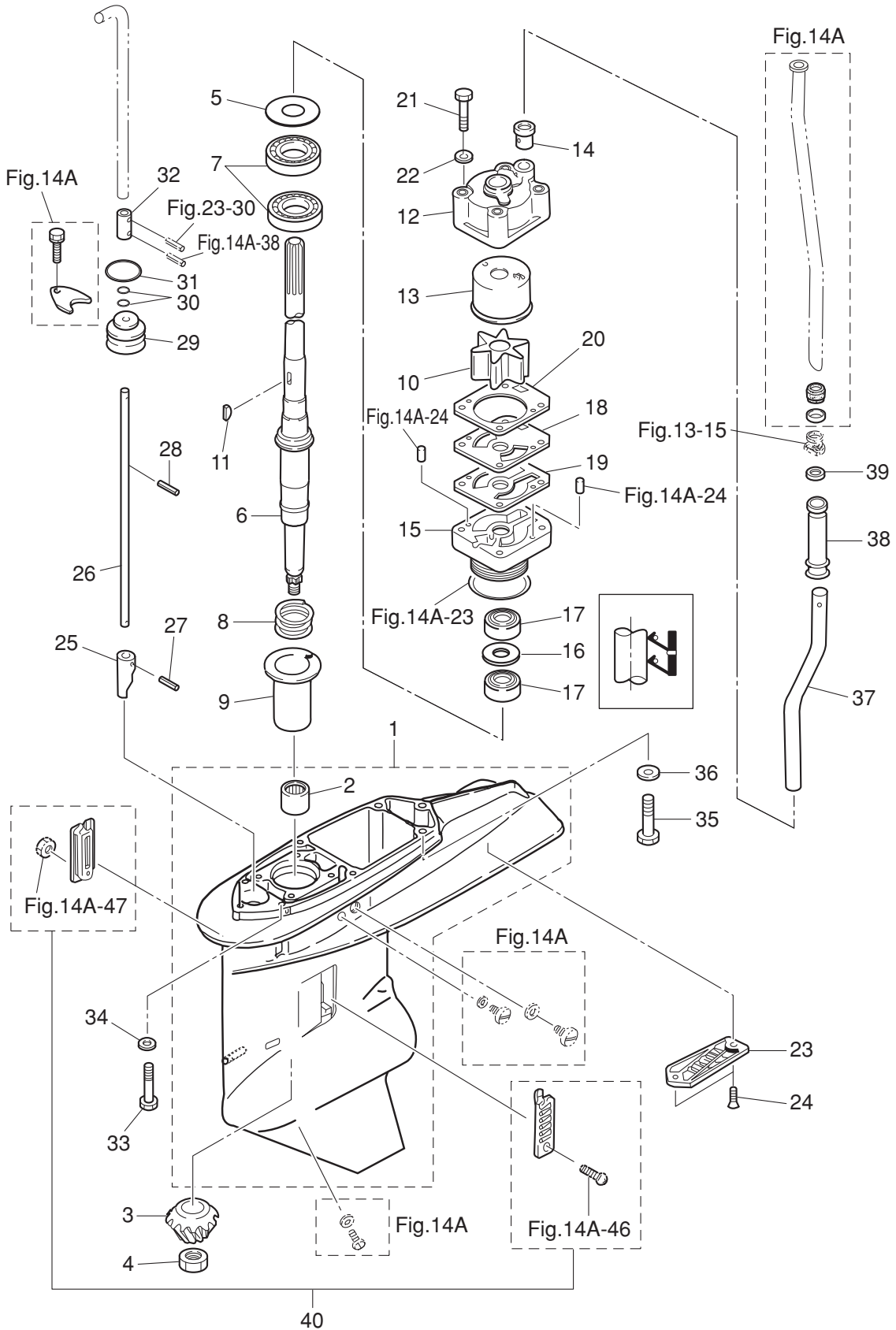
GEAR CASE (DRIVE SHAFT) MWD50B2
ギヤケース (ドライブシャフト) MWD50B2



| Ref.No. 見出番号 | Part No. 部品番号 | Description 部 品 名 | Q'ty/個数 | | | | Remarks 備 考 |
|-----------------|------------------|---|---------|--------|--------|----------|-----------------|
| | | | MD30B2 | MD40B2 | MD50B2 | NWMD50B2 | |
| 14B-1 | 3S7Q60090-1 | GEAR CASE ASSY ギヤケースアッシー(W/サブウォータパイプ) | | | | 1 | Sub Water Pipe |
| 14B-2 | 353-60211-0 | * ROLLER BEARING 25-33-30 * ローラーベアリング 25-33-30 | | | | 1 | |
| 14B-3 | 3F3-64020-0 | BEVEL GEAR B ベベルギヤ B | | | | 1 | |
| 14B-4 | 353-64027-0 | NUT ナットベベルギヤ B | | | | 1 | |
| 14B-5 | 1 353-64081-0 | SHIM 44-50.5-0.1 シム 44-50.5-0.1 | | | | A | |
| 14B-5 | 2 353-64082-0 | SHIM 44-50.5-0.15 シム 44-50.5-0.15 | | | | A | |
| 14B-5 | 3 353-64083-0 | SHIM 44-50.5-0.3 シム 44-50.5-0.3 | | | | A | |
| 14B-6 | 3S7-64302-0 | DRIVE SHAFT (L) ドライブシャフトアッシー (L) | | | | 1 | for Transom "L" |
| 14B-7 | 3S7-60213-0 | BALL BEARING 6205R ボールベアリング 6205R | | | | 2 | |
| 14B-8 | 353-64327-0 | DRIVE SHAFT SPRING ドライブシャフトスプリング | | | | 1 | |
| 14B-9 | 3A3-64328-0 | DRIVE SHAFT SPRING GUIDE ドライブシャフトスプリングガイド | | | | 1 | |
| 14B-10 | 3B7-65021-2 | WATER PUMP IMPELLER ウォータポンプインペラ | | | | 1 | |
| 14B-11 | 3B7-65022-1 | KEY 28-5.7-4 キー ポンプインペラ | | | | 1 | Pump Impeler |
| 14B-12 | 3B7-65016-0 | PUMP CASE SUB-ASSY (UPPER) ポンプケースサブアッシー (アッパ) | | | | 1 | |
| 14B-13 | 3B7-65238-0 | PUMP CASE LINER ポンプケースライナ クロムメッキ | | | | 1 | Chrome Plated |
| 14B-14 | 3B7-65014-0 | WATER PIPE SEAL (LOWER) ウォータパイプシール (ロウ) | | | | 1 | |
| 14B-15 | 3F3-65017-1 | PUMP CASE (LOWER) ポンプケース (ロウ) | | | | 1 | |
| 14B-16 | 3F3-64084-0 | SHIM 36.9-30-0.5 シム 36.9-30-0.5 | | | | 1 | |
| 14B-17 | 3F3-60223-0 | OIL SEAL 22-37-8 オイルシール 22-37-8 | | | | 2 | |
| 14B-18 | 3F3-65239-2 | WATER PUMP GUIDE PLATE ウォータポンプガイドプレート クロムメッキ | | | | 1 | Chrome Plated |
| 14B-19 | 3B7-65029-0 | GUIDE PLATE GASKET ガイドプレートガスケット | | | | 1 | |
| 14B-20 | 3B7-65018-0 | PUMP CASE GASKET ポンプケースガスケット | | | | 1 | |
| 14B-21 | 9161E3-0880 | BOLT ボルト | | | | 4 | |
| 14B-22 | 940103-0800 | WASHER ワッシャ | | | | 4 | |
| 14B-23 | 3F3-60204-0 | SUB-WATER INLET STRAINER サブウォータインレットストレーナ | | | | 1 | |
| 14B-24 | 921503-0608 | SCREW スクリュー | | | | 2 | |
| 14B-25 | 3S7-66011-0 | CLUTCH CAM クラッチカム | | | | 1 | |
| 14B-26 | 3S7-66013-0 | CAM ROD (L) カムロッド (L) | | | | 1 | for Transom "L" |
| 14B-27 | 951403-3514 | SPRING PIN 3.5-14 スプリングピン 3.5-14 | | | | 1 | |

Fig. 14B

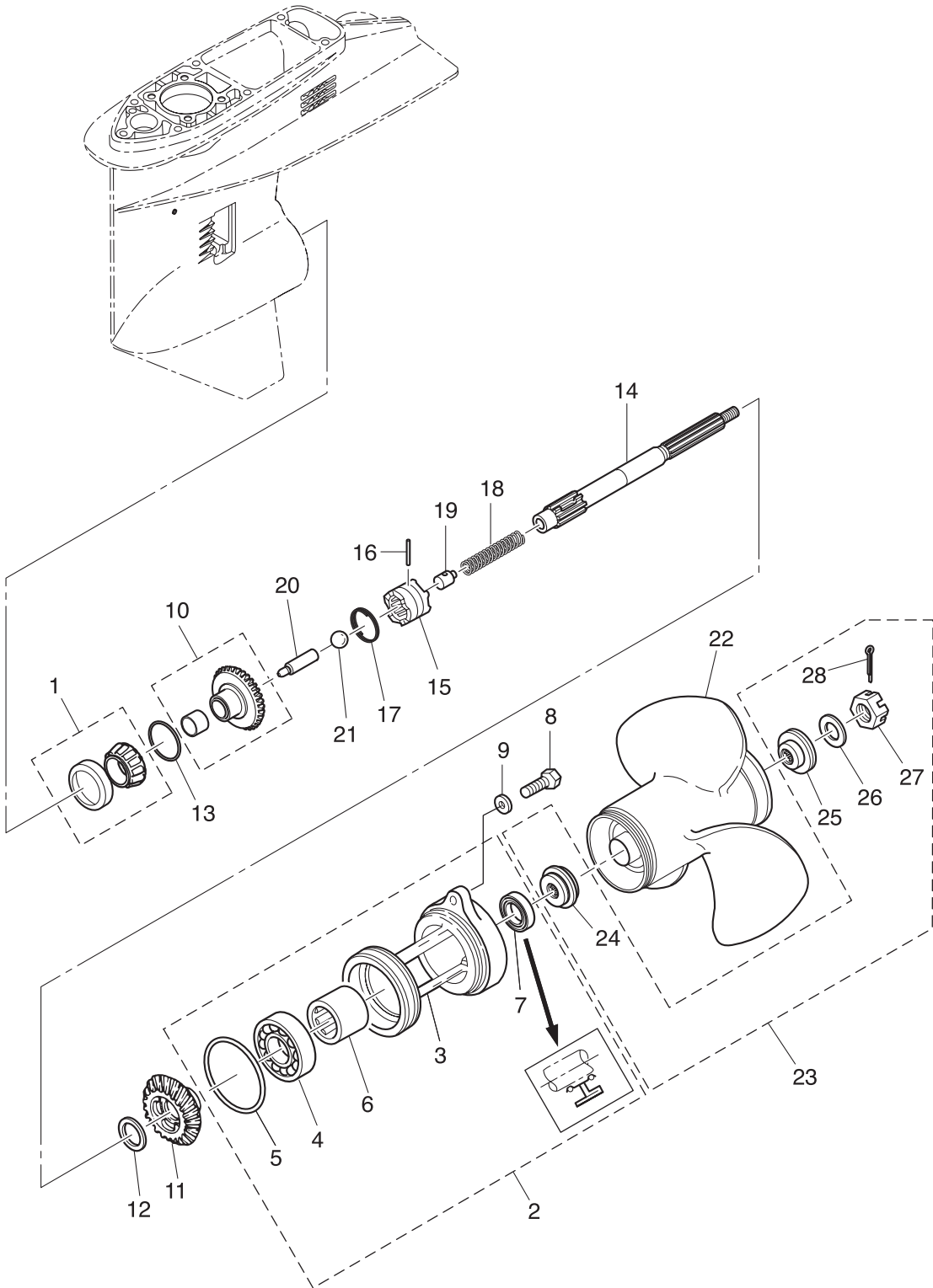
GEAR CASE (DRIVE SHAFT) MWD50B2
ギヤケース (ドライブシャフト) MWD50B2



| Ref.No. 見出番号 | Part No. 部品番号 | Description 部 品 名 | Q'ty/個数 | | | | Remarks 備 考 |
|-----------------|------------------|-------------------------------------|---------|--------|--------|----------|----------------|
| | | | MD30B2 | MD40B2 | MD50B2 | NWMD50B2 | |
| 14B-28 | 951403-3510 | SPRING PIN 3.5-10 スプリングピン 3.5-10 | | | | 1 | |
| 14B-29 | 3B7-66031-1 | CAM ROD BUSHING カムロッドブッシング | | | | 1 | |
| 14B-30 | 345-66021-0 | O-RING 1.9-6.8 オリング 1.9-6.8 | | | | 2 | |
| 14B-31 | 3B7-66023-0 | O-RING 3.5-27.7 オリング 3.5-27.7 | | | | 1 | |
| 14B-32 | 3S7-66241-0 | SHIFT ROD JOINT シフトロッドジョイント | | | | 1 | |
| 14B-33 | 3T1-60001-1 | BOLT 8-35 ボルト 8-35 | | | | 4 | |
| 14B-34 | 9402E3-0800 | WASHER ワッシャ | | | | 4 | |
| 14B-35 | 3B7-60001-5 | BOLT 10-40 ボルト 10-40 | | | | 2 | |
| 14B-36 | 9402E3-1000 | WASHER ワッシャ | | | | 2 | |
| 14B-37 | 3S7-60252-0 | EXTENSION PIPE エクステンションパイプ | | | | 1 | |
| 14B-38 | 3S7-60251-0 | JOINT HOSE ジョイントホース | | | | 1 | |
| 14B-39 | 345-65205-0 | COLLAR 18-20-4.5 カラ 18-20-4.5 | | | | 1 | |
| 14B-40 | 3B7-60205-0 | WATER STRAINER SET ウォーターストレーナセット | | | | 1 | |
| | | | | | | | |
| | | | | | | | |
| | | | | | | | |
| | | | | | | | |
| | | | | | | | |
| | | | | | | | |
| | | | | | | | |
| | | | | | | | |
| | | | | | | | |
| | | | | | | | |
| | | | | | | | |
| | | | | | | | |
| | | | | | | | |
| | | | | | | | |
| | | | | | | | |
| | | | | | | | |
| | | | | | | | |
| | | | | | | | |
| | | | | | | | |
| | | | | | | | |

Fig. 15A

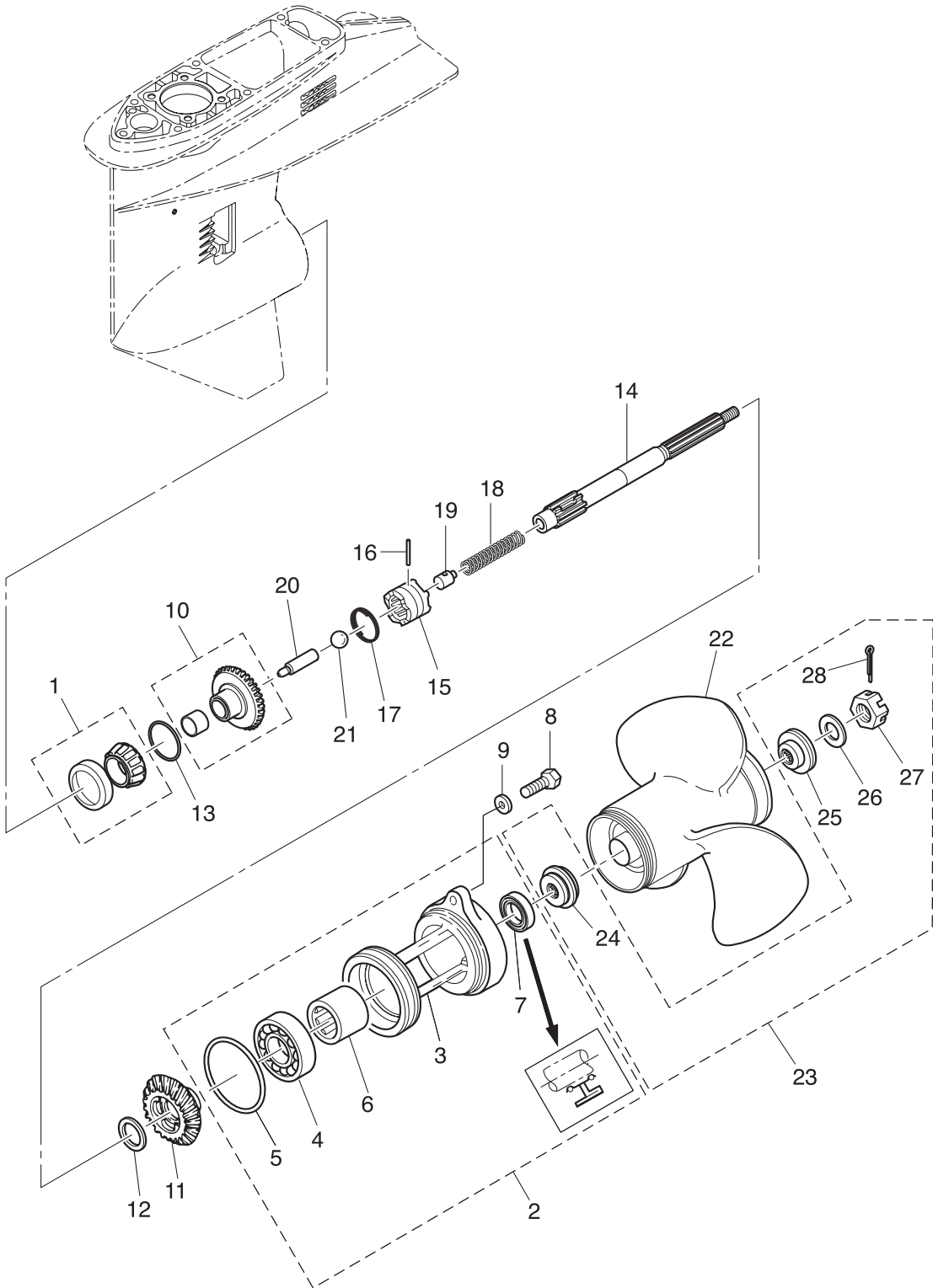
GEAR CASE (PROPELLER SHAFT) MD30/40/50B2
ギヤケース (プロペラシャフト) MD30/40/50B2



| Ref.No. 見出番号 | Part No. 部品番号 | Description 部 品 名 | Q'ty/個数 | | | | Remarks 備 考 |
|-----------------|------------------|--|---------|--------|--------|----------|---------------------------|
| | | | MD30B2 | MD40B2 | MD50B2 | NWMD50B2 | |
| 15A-1 | 345-60215-0 | TAPERED ROLLER BEARING 32007 テーパ-ローラベアリング 32007 | 1 | 1 | 1 | | |
| 15A-2 | 3C8Q60100-0 | PROPELLER SHAFT HOUSING ASSY プロペラシャフトハウジングアッセン | 1 | 1 | 1 | | |
| 15A-3 | 3C8Q60101-0 | * PROPELLER SHAFT HOUSING * プロペラシャフトハウジング | 1 | 1 | 1 | | |
| 15A-4 | 9601-0-6007 | * BALL BEARING 6007 * ボールベアリング 6007 | 1 | 1 | 1 | 1 | |
| 15A-5 | 345-60103-0 | * O-RING 3.5-69.4 * Oリング 3.5-69.4 | 1 | 1 | 1 | | |
| 15A-6 | 345-60211-0 | * ROLLER BEARING 22-30-30 * ローラベアリング 22-30-30 | 1 | 1 | 1 | | |
| 15A-7 | 334-60223-0 | * OIL SEAL 22-36-10 * オイルシール 22-36-10 | 1 | 1 | 1 | | |
| 15A-8 | 3C8-60108-2 | PRE-COATED BOLT 6-25 6-25 プレコートボルト 6-25 | 2 | 2 | 2 | | |
| 15A-9 | 9401E3-0600 | WASHER ワッシャ | 2 | 2 | 2 | | |
| 15A-10 | 3C8-64010-1 | BEVEL GEAR ASSY (A) ベベルギヤアッセン (A) | 1 | 1 | 1 | | |
| 15A-11 | 3C8-64030-0 | BEVEL GEAR C ベベルギヤ C | 1 | 1 | 1 | | |
| 15A-12 | 345-64032-0 | WASHER 22.1-28-3 ワッシャ 22.1-28-3 | 1 | 1 | 1 | | |
| 15A-13 | 1 353-64036-0 | SHIM 36-44-0.3 シム 36-44-0.3 | A | A | A | A | |
| 15A-13 | 2 353-64037-0 | SHIM 36-44-0.15 シム 36-44-0.15 | A | A | A | A | |
| 15A-13 | 3 353-64038-0 | SHIM 36-44-0.1 シム 36-44-0.1 | A | A | A | A | |
| 15A-14 | 3C8-64211-0 | PROPELLER SHAFT プロペラシャフト | 1 | 1 | 1 | | |
| 15A-15 | 3C8-64215-2 | CLUTCH クラッチ | 1 | 1 | 1 | | |
| 15A-16 | 3C8-64217-0 | PIN ピン クラッチ | 1 | 1 | 1 | | |
| 15A-17 | 3C8-64219-1 | SNAP スナップ クラッチピン | 1 | 1 | 1 | | |
| 15A-18 | 3C8-64221-0 | SPRING スプリング クラッチ | 1 | 1 | 1 | | |
| 15A-19 | 3C8-64222-0 | SPRING RETAINER スプリングリテーナ クラッチ | 1 | 1 | 1 | | |
| 15A-20 | 3C8-64223-1 | PUSH ROD プッシュロッド クラッチ | 1 | 1 | 1 | | |
| 15A-21 | 965002-0803 | BALL 3/8 ボール スチール 3/8 | 1 | 1 | 1 | 1 | |
| 15A-22 | 1 3T5B64518-0 | PROPELLER ASSY (9") プロペラアッセン (9") | 1 | 1 | 1 | | OPT 3 x 311 x 229 |
| 15A-22 | 2 3T5B64523-0 | PROPELLER ASSY (11") プロペラアッセン (11") | 1 | 1 | 1 | | 30ps STD 3 x 290 x 279 |
| 15A-22 | 3 3T5B64525-0 | PROPELLER ASSY (12") プロペラアッセン (12") | 1 | 1 | 1 | | 40ps STD 3 x 283 x 305 |
| 15A-22 | 4 3T5B64527-0 | PROPELLER ASSY (13") プロペラアッセン (13") | 1 | 1 | 1 | | 50ps STD 3 x 277 x 330 |
| 15A-22 | 5 3T5B64529-0 | PROPELLER ASSY (14") プロペラアッセン (14") | 1 | 1 | 1 | | OPT 3 x 279 x 356 |
| 15A-22 | 6 3T5B64532-0 | PROPELLER ASSY (15") プロペラアッセン (15") | 1 | 1 | 1 | | OPT 3 x 278 x 381 |

Fig. 15A

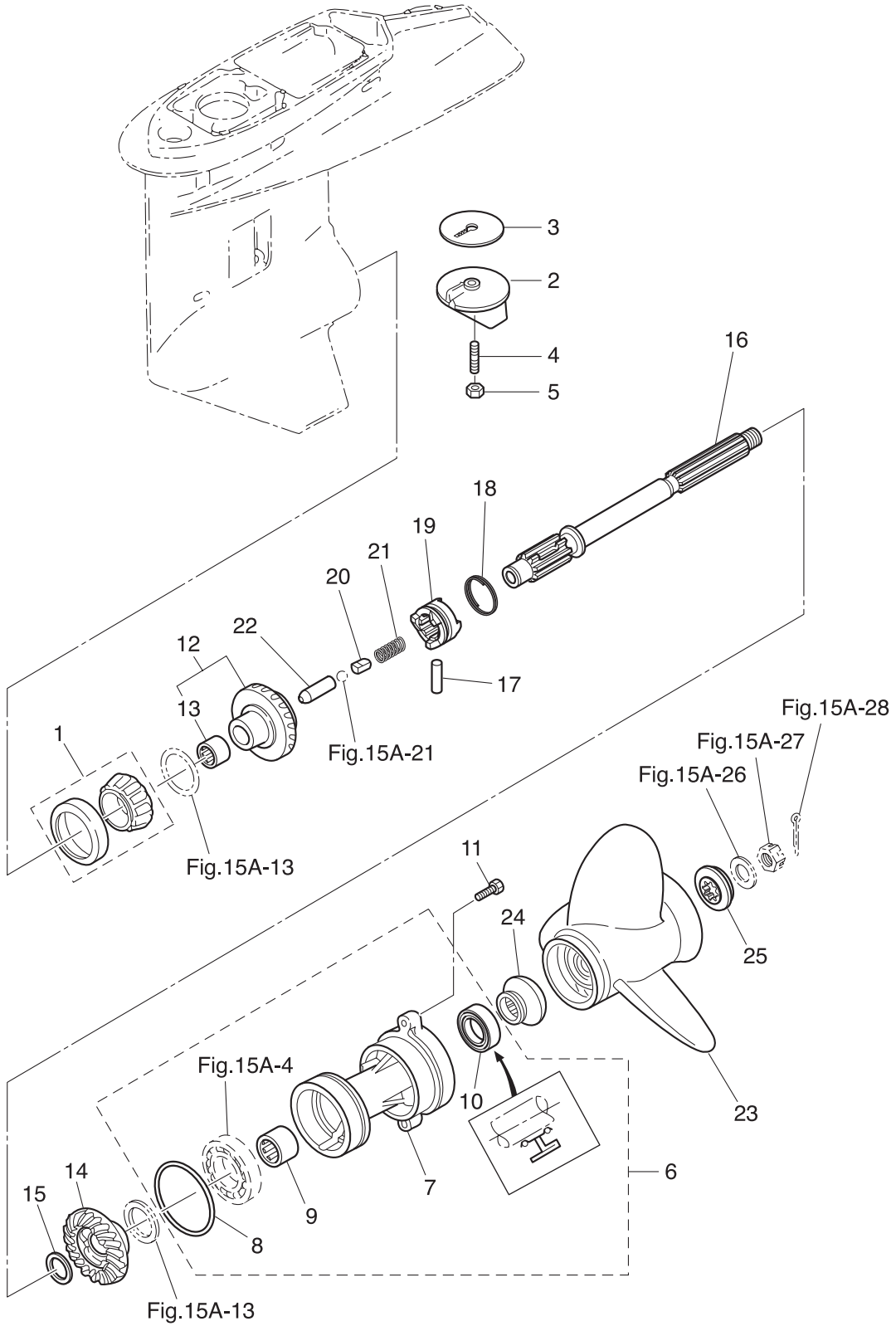
GEAR CASE (PROPELLER SHAFT) MD30/40/50B2
ギヤケース (プロペラシャフト) MD30/40/50B2



| Ref.No. 見出番号 | Part No. 部品番号 | Description 部品名 | Q'ty/個数 | | | | Remarks 備考 |
|-----------------|------------------|---|---------|--------|--------|---------|-------------------|
| | | | MD30B2 | MD40B2 | MD50B2 | MWD50B2 | |
| 15A-22 | 7 348B64108-1 | PROPELLER ASSY (7") プロペラアッシ (7") | 1 | 1 | 1 | | OPT 4 x 290 x 180 |
| 15A-23 | 3T5-87326-0 | PROPELLER HARDWARE KIT プロペラハードウェアキット | 1 | 1 | 1 | | |
| 15A-24 | 3C8-64231-0 | * THRUST HOLDER * スラストホルダ プロペラ | 1 | 1 | 1 | | |
| 15A-25 | 348-64232-0 | * STOPPER * ストッパ プロペラ | 1 | 1 | 1 | | |
| 15A-26 | 345-64124-0 | * WASHER 17-32-3 * ワッシャ 17-32-3 | 1 | 1 | 1 | 1 | |
| 15A-27 | 353-64121-0 | * PROPELLER NUT M16P1.5 * プロペラナット | 1 | 1 | 1 | 1 | |
| 15A-28 | 951503-0325 | * SPLIT PIN 3-25 * スプリットピン 3-25 | 1 | 1 | 1 | 1 | |
| | | | | | | | |
| | | | | | | | |
| | | | | | | | |
| | | | | | | | |
| | | | | | | | |
| | | | | | | | |
| | | | | | | | |
| | | | | | | | |
| | | | | | | | |
| | | | | | | | |
| | | | | | | | |
| | | | | | | | |
| | | | | | | | |
| | | | | | | | |
| | | | | | | | |
| | | | | | | | |
| | | | | | | | |
| | | | | | | | |
| | | | | | | | |
| | | | | | | | |
| | | | | | | | |
| | | | | | | | |
| | | | | | | | |
| | | | | | | | |
| | | | | | | | |
| | | | | | | | |
| | | | | | | | |
| | | | | | | | |
| | | | | | | | |
| | | | | | | | |
| | | | | | | | |
| | | | | | | | |
| | | | | | | | |
| | | | | | | | |
| | | | | | | | |
| | | | | | | | |
| | | | | | | | |
| | | | | | | | |
| | | | | | | | |
| | | | | | | | |
| | | | | | | | |
| | | | | | | | |
| | | | | | | | |
| | | | | | | | |

Fig. 15B

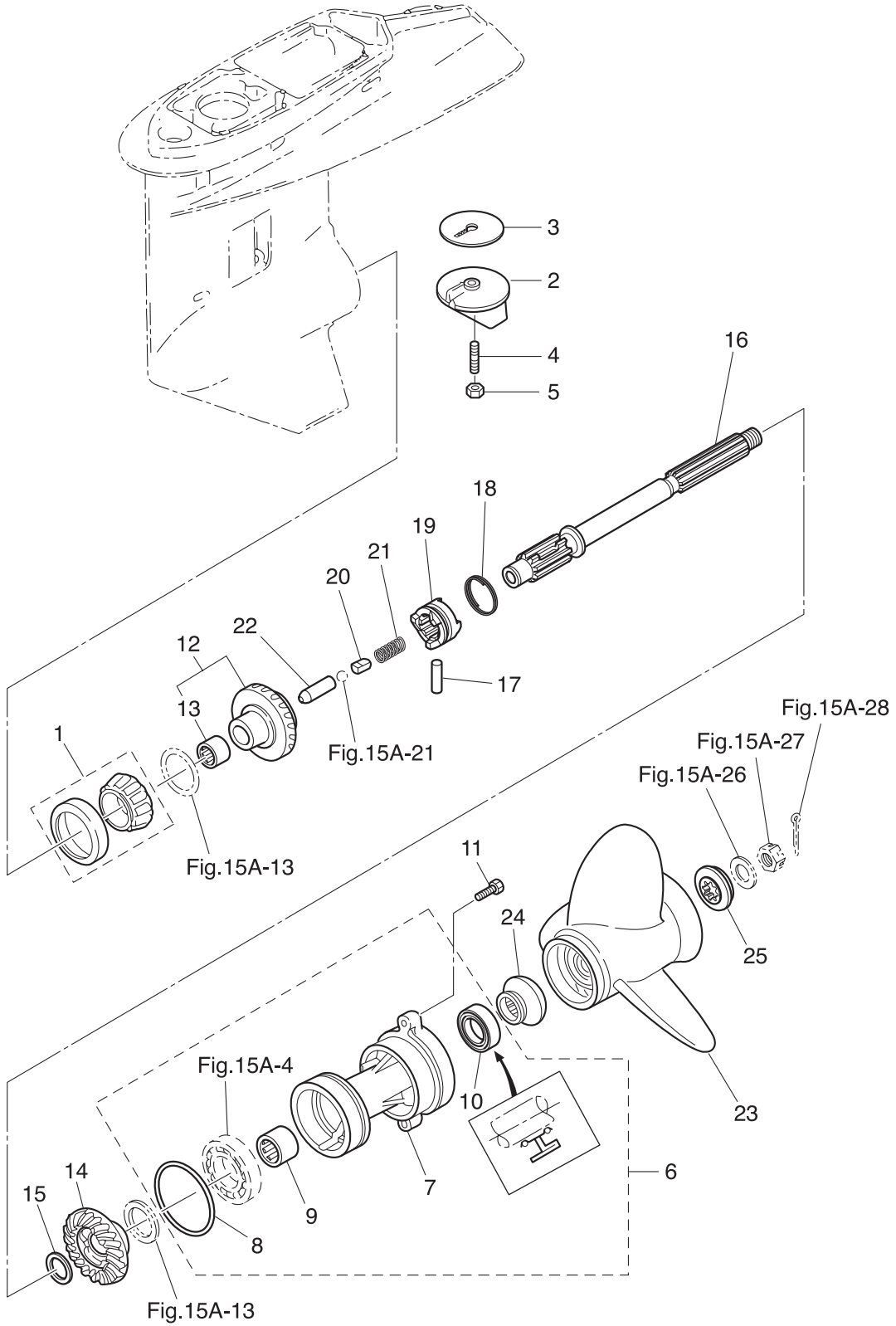
GEAR CASE (PROPELLER SHAFT) MWD50B2
ギヤケース (プロペラシャフト) MWD50B2



| Ref.No. 見出番号 | Part No. 部品番号 | Description 部 品 名 | Q'ty/個数 | | | | Remarks 備 考 |
|-----------------|------------------|--|---------|--------|--------|----------|-------------------|
| | | | MD30B2 | MD40B2 | MD50B2 | NWMD50B2 | |
| 15B-1 | 3F3-60215-0 | TAPERED ROLLER BEARING 32007JR テーパ-ローラベアリング 32007JR | | | | 1 | |
| 15B-2 | 3B7-60217-1 | TRIM TAB トリムタブ | | | | 1 | |
| 15B-3 | 3B7-60219-0 | TRIM TAB GASKET トリムタブガスケット | | | | 1 | |
| 15B-4 | 915303-0825 | STUD スタッド | | | | 1 | |
| 15B-5 | 930403-0800 | NYLON NUT 8-P1.25 ナイロンナット 8-P1.25 | | | | 1 | |
| 15B-6 | 3A3Q60100-0 | PROPELLER SHAFT HOUSING ASSY プロペラシャフトハウジングアッシー | | | | 1 | |
| 15B-7 | 3A3Q60101-0 | * PROPELLER SHAFT HOUSING * プロペラシャフトハウジング | | | | 1 | |
| 15B-8 | 353-60103-0 | * O-RING 3.5-74.6 * オリング 3.5-74.6 | | | | 1 | |
| 15B-9 | 353-60211-0 | * ROLLER BEARING 25-33-30 * ローラベアリング 25-33-30 | | | | 1 | |
| 15B-10 | 353-60111-0 | * OIL SEAL 25-38-10 * オイルシール 25-38-10 | | | | 1 | |
| 15B-11 | 3C7-60108-2 | PRE-COATED BOLT 8-30 プレコートボルト 8-30 | | | | 2 | |
| 15B-12 | 3F3-64010-3 | BEVEL GEAR ASSY (A) ベベルギヤアッシー (A) | | | | 1 | |
| 15B-13 | 345-64011-0 | * ROLLER BEARING 202720 * ローラベアリング 202720 | | | | 1 | |
| 15B-14 | 3F3-64030-0 | BEVEL GEAR C ベベルギヤ C | | | | 1 | |
| 15B-15 | 1 353-64032-0 | WASHER t=3.0 ワッシャー t=3.0 | | | | A | |
| 15B-15 | 2 353-64034-0 | WASHER t=2.75 ワッシャー t=2.75 | | | | A | |
| 15B-15 | 3 353-64035-0 | WASHER t=2.5 ワッシャー t=2.5 | | | | A | |
| 15B-16 | 3A3-64211-0 | PROPELLER SHAFT プロペラシャフト | | | | 1 | |
| 15B-17 | 353-64218-1 | PIN ピン クラッチ | | | | 1 | |
| 15B-18 | 353-64219-2 | SNAP スナップ クラッチピン | | | | 1 | |
| 15B-19 | 3F3-64215-0 | CLUTCH クラッチ | | | | 1 | |
| 15B-20 | 3A3-64222-0 | SPRING RETAINER スプリングリテーナ クラッチ | | | | 1 | |
| 15B-21 | 346-64221-0 | SPRING スプリング クラッチ | | | | 1 | |
| 15B-22 | 353-64223-1 | PUSH ROD プッシュロッド クラッチ | | | | 1 | |
| 15B-23 | 1 353B64104-0 | PROPELLER ASSY (12") プロペラアッシー (12") | | | | 1 | STD 3 x 295 x 305 |
| 15B-23 | 2 353B64101-0 | PROPELLER ASSY (9") プロペラアッシー (9") | | | | 1 | OPT 3 x 305 x 229 |
| 15B-23 | 3 353B64102-0 | PROPELLER ASSY (10") プロペラアッシー (10") | | | | 1 | OPT 3 x 292 x 254 |
| 15B-23 | 4 353B64103-0 | PROPELLER ASSY (11") プロペラアッシー (11") | | | | 1 | OPT 3 x 292 x 279 |
| 15B-23 | 5 353B64105-0 | PROPELLER ASSY (13") プロペラアッシー (13") | | | | 1 | OPT 3 x 292 x 330 |

Fig. 15B

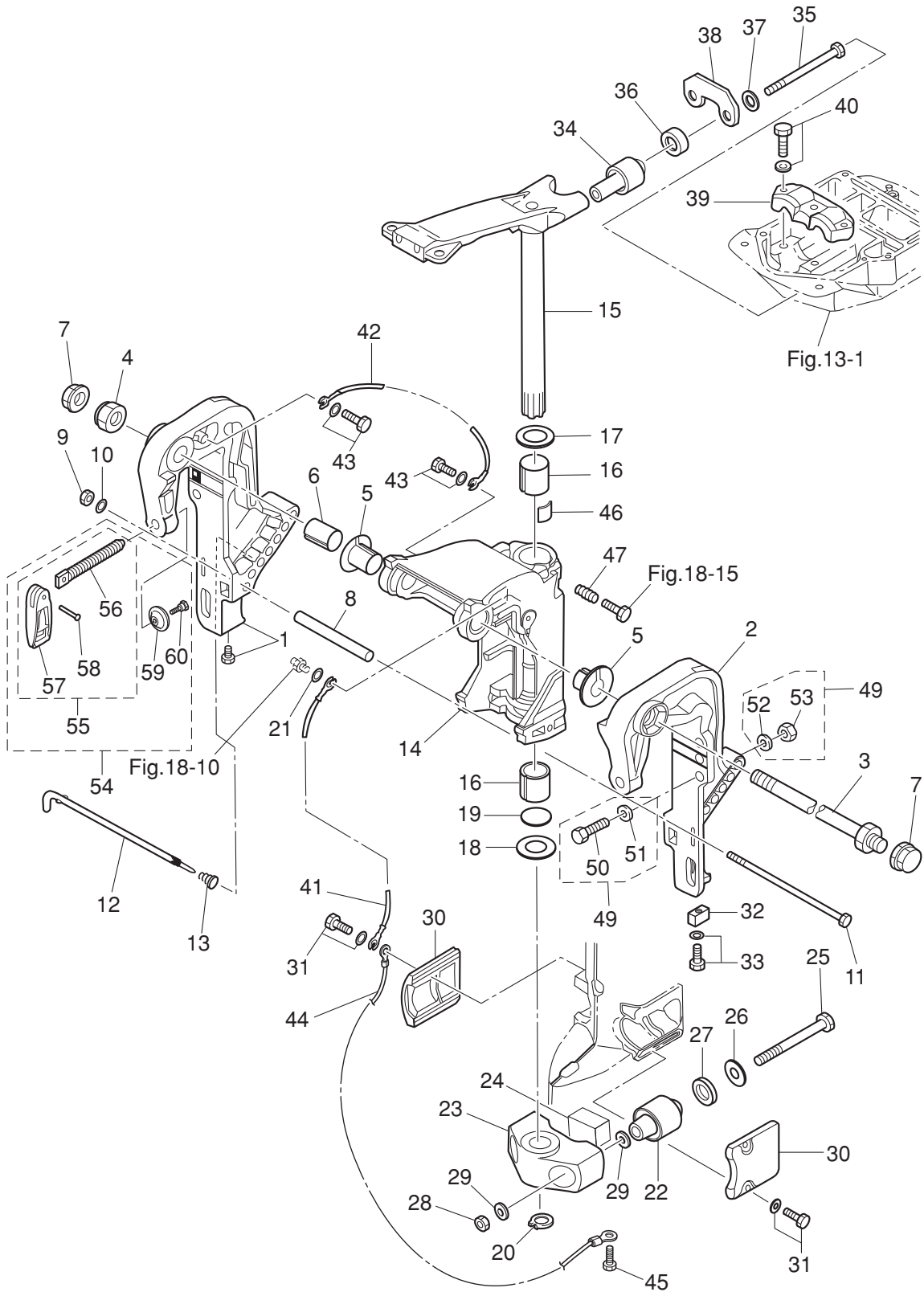
GEAR CASE (PROPELLER SHAFT) MWD50B2
ギヤケース (プロペラシャフト) MWD50B2



| Ref.No. 見出番号 | Part No. 部品番号 | Description 部 品 名 | Q'ty/個数 | | | | Remarks 備 考 |
|-----------------|------------------|----------------------|---|--------|--------|---------|-------------------|
| | | | MD30B2 | MD40B2 | MD50B2 | WMD50B2 | |
| 15B-23 | 6 | 353B64106-0 | PROPELLER ASSY (14") プロペラアツシ (14") | | | 1 | OPT 3 x 289 x 355 |
| 15B-23 | 7 | 353B64107-0 | PROPELLER ASSY (15") プロペラアツシ (15") | | | 1 | OPT 3 x 280 x 381 |
| 15B-23 | 8 | 353B64108-0 | PROPELLER ASSY (16.5") プロペラアツシ (16.5") | | | 1 | OPT 3 x 273 x 417 |
| 15B-23 | 9 | 353B64109-0 | PROPELLER ASSY (17.5") プロペラアツシ (17.5") | | | 1 | OPT 3 x 276 x 447 |
| 15B-24 | | 353-64231-0 | THRUST HOLDER スラストホルダ A プロペラ | | | 1 | |
| 15B-25 | | 353-64233-0 | STOPPER ストップ A プロペラ | | | 1 | |
| | | | | | | | |
| | | | | | | | |
| | | | | | | | |
| | | | | | | | |
| | | | | | | | |
| | | | | | | | |
| | | | | | | | |
| | | | | | | | |
| | | | | | | | |
| | | | | | | | |
| | | | | | | | |
| | | | | | | | |
| | | | | | | | |
| | | | | | | | |
| | | | | | | | |
| | | | | | | | |
| | | | | | | | |
| | | | | | | | |
| | | | | | | | |
| | | | | | | | |
| | | | | | | | |
| | | | | | | | |
| | | | | | | | |
| | | | | | | | |
| | | | | | | | |

Fig. 16

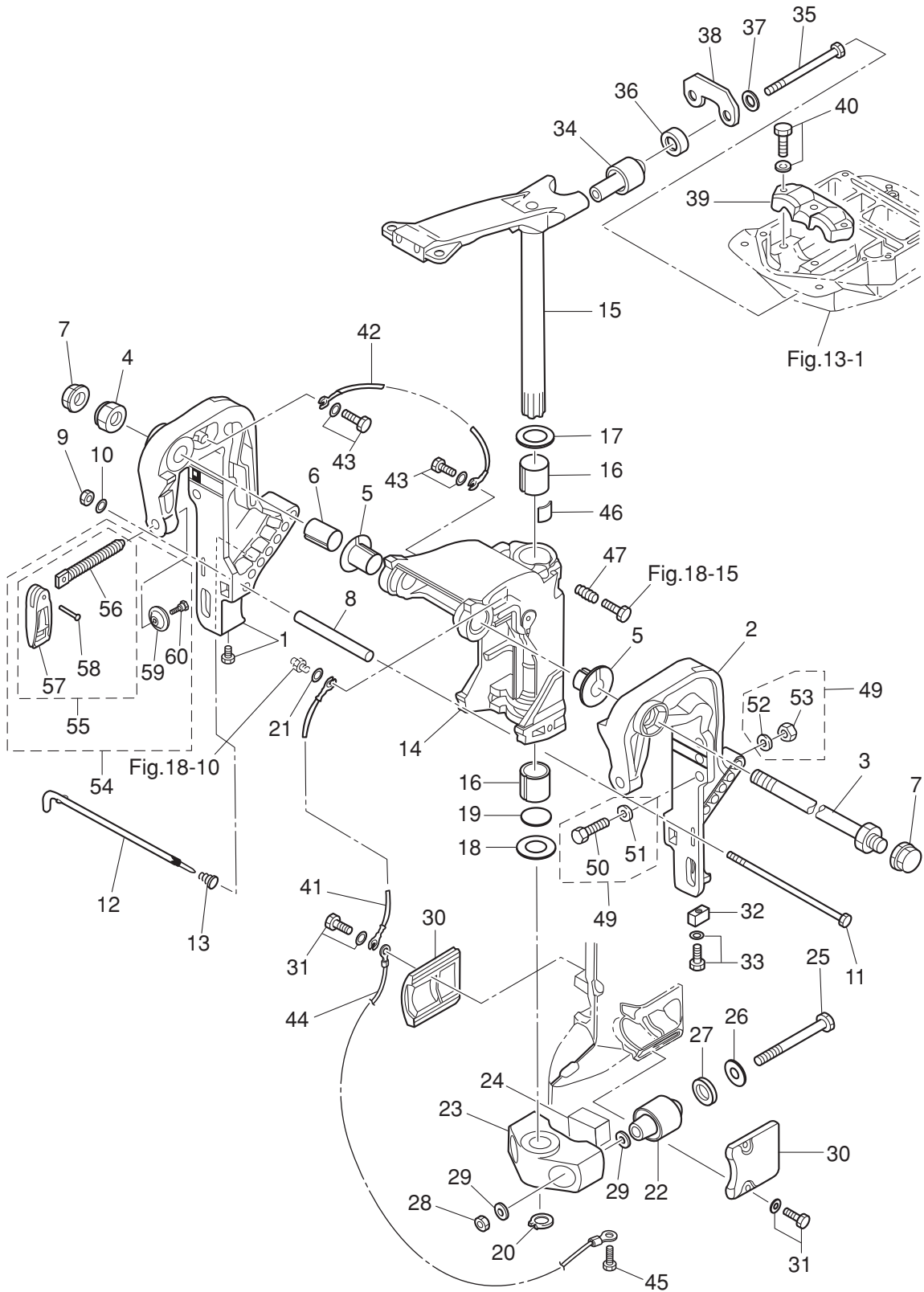
BRACKET (1) MANUAL TILT (EFO/EPO MODEL)
ブラケット (1) マニュアルチルト (EFO/EPO モデル)



| Ref.No. 見出番号 | Part No. 部品番号 | Description 部 品 名 | Q'ty/個数 | | | | Remarks 備 考 |
|-----------------|------------------|---|---------|--------|--------|----------|----------------|
| | | | MD30B2 | MD40B2 | MD50B2 | NWMD50B2 | |
| 16-1 | 3C8Q62112-1 | CLAMP BRACKET (R) クランプブラケット (R) | | 1 | | | Starboard Side |
| 16-2 | 3C8Q62113-1 | CLAMP BRACKET (L) クランプブラケット (L) | | 1 | | | Port Side |
| 16-3 | 3AC-62191-0 | SWIVEL BRACKET SHAFT ASSY スィベルブラケットシャフトアッシー | | 1 | 1 | | Bracket Bolt |
| 16-4 | 346-62124-1 | NYLON NUT 7/8-14 ナイロンナット 7/8-14 | 1 | 1 | 1 | 1 | |
| 16-5 | 349-62126-0 | BUSHING ブッシング | | 2 | 2 | | |
| 16-6 | 3C8-62132-0 | BUSHING 22-25-35.5 ブッシング 22-25-35.5 | | 1 | 1 | | |
| 16-7 | 346-62127-0 | CAP NUT キャップナット ブラケットホルト | | 2 | 2 | | for EF Type |
| 16-8 | 3C8-62117-1 | DISTANCE PIECE 9.4-13.8-116 ディスタンスピース | | 1 | 1 | | |
| 16-9 | 930103-0800 | NUT ナット | | 1 | 1 | | |
| 16-10 | 9401E3-0800 | WASHER ワッシャ | | 1 | 1 | | |
| 16-11 | 3C8-62120-1 | BOLT 8-170 ホルト 8-170 | | 1 | 1 | | |
| 16-12 | 3C8-62121-1 | THRUST ROD スラストロッド | | 1 | 1 | | |
| 16-13 | 345-62122-2 | THRUST ROD SPRING スラストロッドスプリング | | 1 | 1 | | |
| 16-14 | 3C8Q62310-3 | SWIVEL BRACKET スィベルブラケット | | 1 | 1 | | |
| 16-15 | 3E3Q62010-0 | STEERING SHAFT ASSY ステアリングシャフトアッシー | | 1 | 1 | | |
| 16-16 | 345-62417-0 | BUSHING 26-32 ブッシング 26-32 | | 2 | 2 | | |
| 16-17 | 3A0-62423-2 | THRUST PLATE (UPPER) 27-50-1 スラストプレート (アッパー) 27-50-1 | | 1 | 1 | | |
| 16-18 | 346-62424-1 | THRUST PLATE (LOWER) 26.5-46-1 スラストプレート (ロワ) 26.5-46-1 | | 1 | 1 | | |
| 16-19 | 3H8-62415-0 | O-RING 3.5-25.7 Oリング 3.5-25.7 | | 1 | 1 | | |
| 16-20 | 945103-2500 | C-RING d=25 Cリング d=25 | | 1 | 1 | | |
| 16-21 | 940103-0600 | WASHER ワッシャ | | 1 | 1 | | |
| 16-22 | 3C8-61302-1 | RUBBER MOUNT (LOWER) ラバーマウント (ロワ) | 2 | 2 | 2 | 2 | |
| 16-23 | 3C8Q61411-3 | MOUNT BRACKET マウントブラケット | | 1 | 1 | | |
| 16-24 | 3C8-61336-0 | DAMPER (LOWER) ダンパー (ロワ) | 1 | 1 | 1 | 1 | |
| 16-25 | 3C8-61321-1 | BOLT 12-114.5 ホルト ラバーマウント (ロワ) | 2 | 2 | 2 | 2 | |
| 16-26 | 353-61334-0 | WASHER 13-34-3 ワッシャ 13-34-3 | 2 | 2 | 2 | 2 | |
| 16-27 | 3C7-61338-0 | DAMPER 21-36-5 ダンパー 21-36-5 | 2 | 2 | 2 | 2 | |
| 16-28 | 930403-1200 | NYLON NUT 12-P1.75 ナイロンナット 12-P1.75 | 2 | 2 | 2 | 2 | |
| 16-29 | 9402E3-1200 | WASHER ワッシャ | 4 | 4 | 4 | 4 | |

Fig. 16

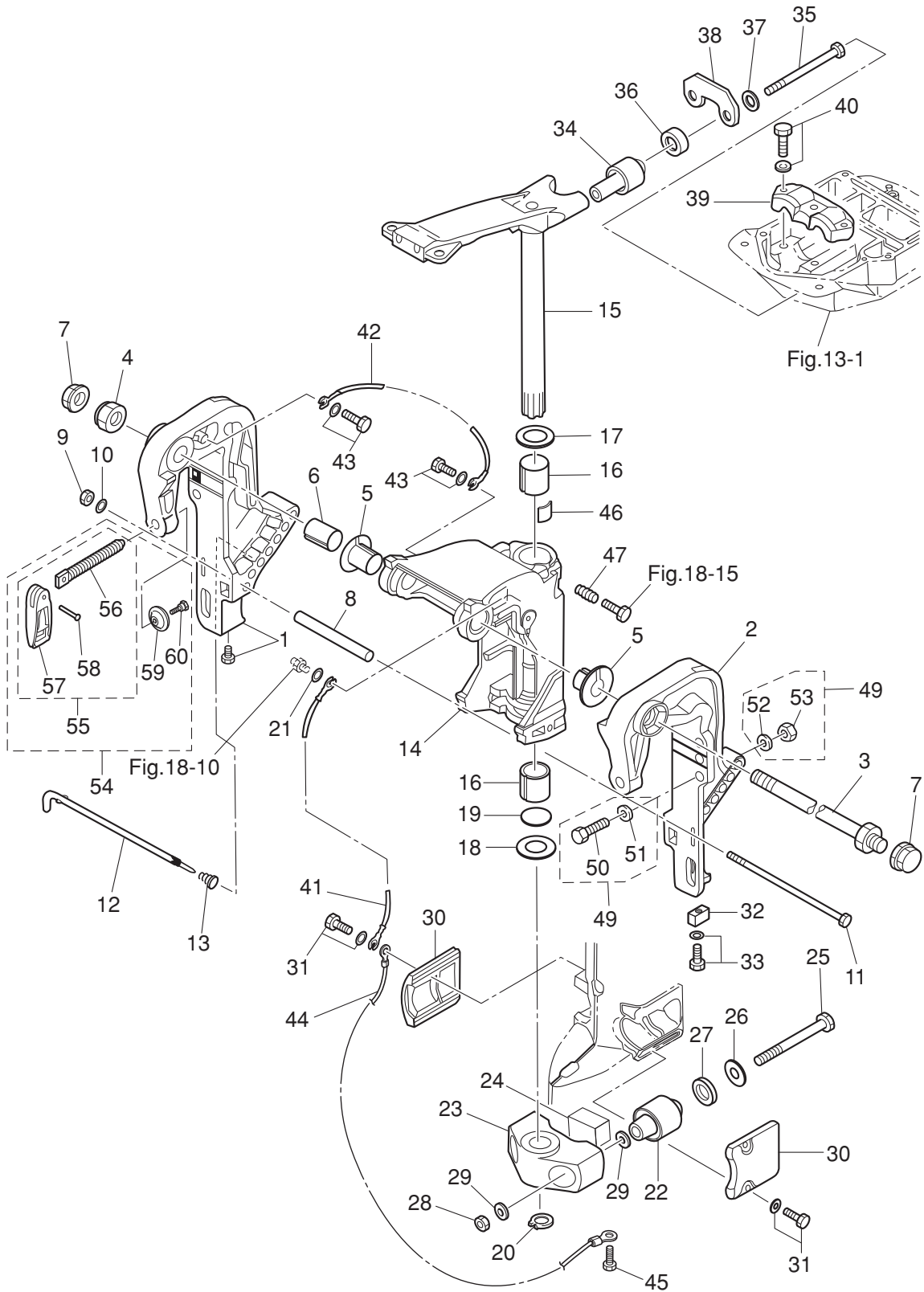
BRACKET (1) MANUAL TILT (EFO/EPO MODEL)
ブラケット (1) マニュアルチルト (EFO/EPO モデル)



| Ref.No. 見出番号 | Part No. 部品番号 | Description 部 品 名 | Q'ty/個数 | | | | Remarks 備 考 |
|-----------------|------------------|---|---------|--------|--------|----------|--|
| | | | MD30B2 | MD40B2 | MD50B2 | NWMD50B2 | |
| 16-30 | 3C8Q61342-0 | MOUNT HOLDING PLATE (LOWER) マウントホルディングプレート (ロワ) | 2 | 2 | 2 | 2 | |
| 16-31 | 9101E3-5620 | BOLT ボルト | 4 | 4 | 4 | 4 | |
| 16-32 | 3B7-60218-1 | ANODE アノード | | 1 | 1 | | |
| 16-33 | 910103-5630 | BOLT ボルト | | 1 | 1 | | |
| 16-34 | 3E3-61301-2 | RUBBER MOUNT (UPPER) ラバーマウント (アッパ) | 2 | 2 | 2 | 2 | |
| 16-35 | 353-61307-1 | BOLT 3/8-100 ボルト | 2 | 2 | 2 | 2 | |
| 16-36 | 3E3-61333-0 | DAMPER (UPPER) ダンパ (アッパ) | 2 | 2 | 2 | 2 | |
| 16-37 | 353-61335-0 | WASHER 10-29-3 ワッシャ 10-29-3 | 2 | 2 | 2 | 2 | |
| 16-38 | 3E3-61335-0 | LOCK PLATE ロックプレート アッパ | 1 | 1 | 1 | 1 | |
| 16-39 | 3C8-61341-0 | MOUNT HOLDING PLATE (UPPER) マウントホルディングプレート (アッパ) | 1 | 1 | 1 | 1 | |
| 16-40 | 9101E3-5835 | BOLT ボルト | 3 | 3 | 3 | 3 | |
| 16-41 | 3C8-62396-1 | GROUND L=210 グラウンド (アースワイヤ) L=210 | 1 | 1 | 1 | 1 | Swivel Bracket -Drive Shaft Housing |
| 16-42 | 398-62396-1 | GROUND L=130 グラウンド (アースワイヤ) L=130 | 1 | 1 | 1 | 1 | Clamp Bracket -Swivel Bracket |
| 16-43 | 910103-5612 | BOLT ボルト | | 2 | 2 | | |
| 16-44 | 3A3-62396-1 | GROUND L=110 グラウンド (アースワイヤ) L=110 | 1 | 1 | 1 | 1 | Mount Bracket -Drive Shaft Housing |
| 16-45 | 910103-5612 | BOLT ボルト | 1 | 1 | 1 | 1 | |
| 16-46 | 345-62441-0 | FRICTION PIECE フリクションピース | 1 | 1 | 1 | 1 | |
| 16-47 | 346-62421-1 | FRICTION SPRING フリクションスプリング | 1 | 1 | 1 | 1 | |
| 16-49 | 3C8-72120-0 | RIGGING BOLT SET リギングボルトセット | 1 | 1 | 1 | 1 | |
| 16-50 | 3C7-62133-2 | * BOLT 12-105 P1.25 * ボルト 12-105 P1.25 | 4 | 4 | 4 | 4 | |
| 16-51 | 353-61334-0 | * WASHER 13-34-3 * ワッシャ 13-34-3 | 4 | 4 | 4 | 4 | |
| 16-52 | 940103-1200 | * WASHER * ワッシャ | 4 | 4 | 4 | 4 | |
| 16-53 | 3C7-62139-1 | * NUT 12-P1.25 * ナット 12-P1.25 | 4 | 4 | 4 | 4 | |
| 16-54 | 3E3Q62105-0 | CLAMP SCREW KIT クランプスクリューキット | | 2 | 2 | | |
| 16-55 | 3E3Q62108-0 | * CLAMP SCREW ASSY * クランプスクリューアッセン | | 1 | 1 | | |
| 16-56 | 3E3-62106-0 | ** CLAMP SCREW ** クランプスクリュー | | 1 | 1 | | |
| 16-57 | 332Q62102-1 | ** CLAMP SCREW HANDLE ** クランプスクリューハンドル | | 1 | 1 | | |
| 16-58 | 3C8-62104-2 | ** RIVET 3-22 ** リベット 3-22 | | 1 | 1 | | |
| 16-59 | 332-62101-1 | * CLAMP SCREW PAD * クランプスクリューパッド | | 1 | 1 | | |

Fig. 16

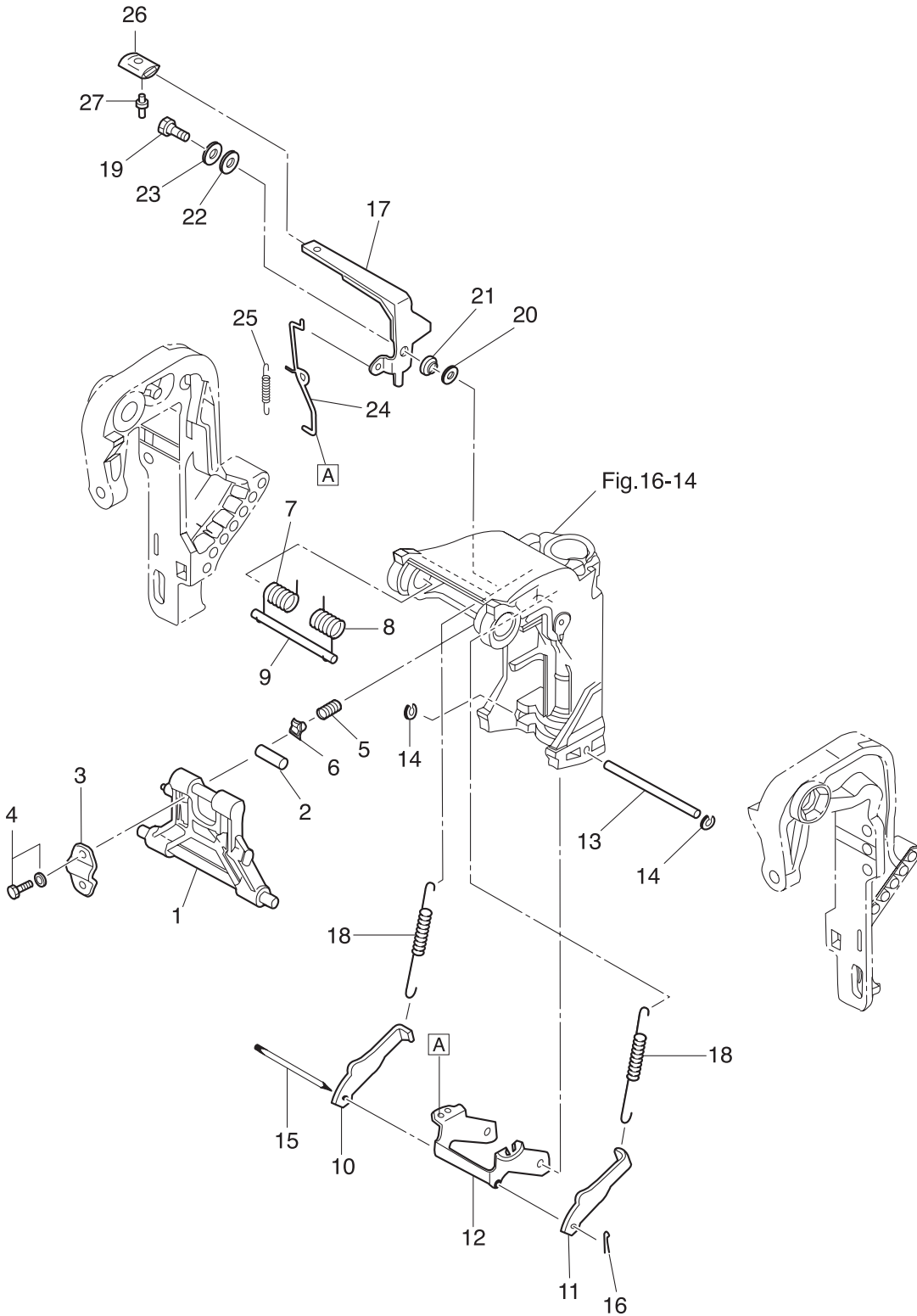
BRACKET (1) MANUAL TILT (EFO/EPO MODEL)
ブラケット (1) マニュアルチルト (EFO/EPO モデル)



| Ref.No. 見出番号 | Part No. 部品番号 | Description 部 品 名 | Q'ty/個数 | | | | Remarks 備 考 |
|-----------------|------------------|------------------------------|---------|--------|--------|---------|----------------|
| | | | MD30B2 | MD40B2 | MD50B2 | MWD50B2 | |
| 16-60 | 3C8-62107-0 | * SHOULDER BOLT * ショルダボルト | | 1 | 1 | | |
| | | | | | | | |
| | | | | | | | |
| | | | | | | | |
| | | | | | | | |
| | | | | | | | |
| | | | | | | | |
| | | | | | | | |
| | | | | | | | |
| | | | | | | | |
| | | | | | | | |
| | | | | | | | |
| | | | | | | | |
| | | | | | | | |
| | | | | | | | |
| | | | | | | | |
| | | | | | | | |
| | | | | | | | |
| | | | | | | | |
| | | | | | | | |
| | | | | | | | |
| | | | | | | | |
| | | | | | | | |
| | | | | | | | |
| | | | | | | | |
| | | | | | | | |
| | | | | | | | |
| | | | | | | | |
| | | | | | | | |
| | | | | | | | |
| | | | | | | | |
| | | | | | | | |
| | | | | | | | |
| | | | | | | | |
| | | | | | | | |
| | | | | | | | |
| | | | | | | | |
| | | | | | | | |
| | | | | | | | |
| | | | | | | | |

Fig. 17

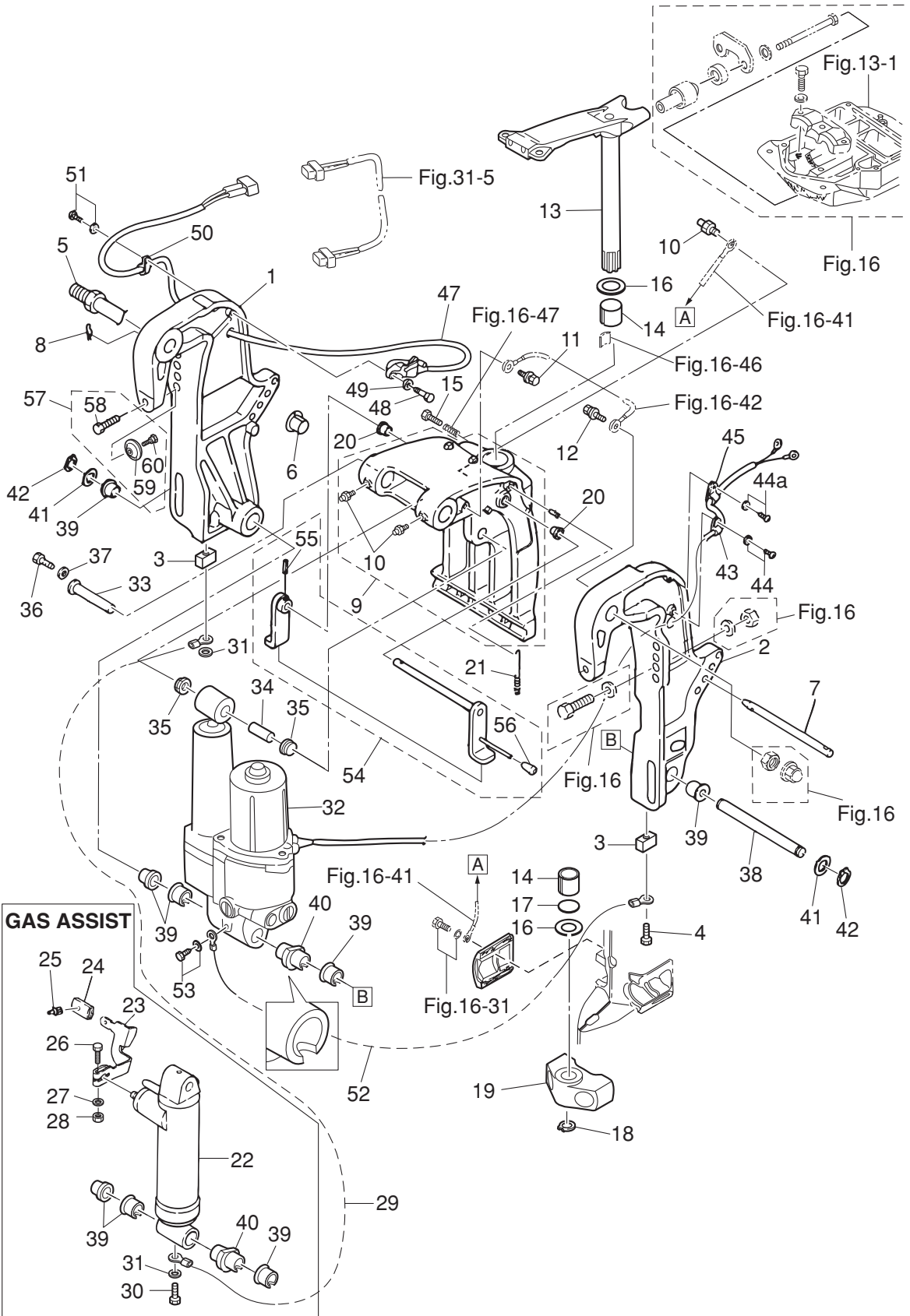
MANUAL TILT (EFO/EPO MODEL)
マニュアルチルト (EFO/EPO モデル)



| Ref.No. 見出番号 | Part No. 部品番号 | Description 部 品 名 | Q'ty/個数 | | | | Remarks 備 考 |
|-----------------|------------------|---|---------|--------|--------|----------|----------------------|
| | | | MD30B2 | MD40B2 | MD50B2 | NWMD50B2 | |
| 17-1 | 3C8Q62431-0 | TILT STOPPER ASSY チルトストッパアッシー | | 1 | 1 | | |
| 17-2 | 346-62437-0 | BUSHING 10.2-12-29.5 ブッシング 10.2-12-29.5 | | 1 | 1 | | |
| 17-3 | 346-62439-1 | SETTING PLATE セッティングプレート | | 1 | 1 | | |
| 17-4 | 9101E3-5820 | BOLT ボルト | | 2 | 2 | | |
| 17-5 | 3C8-62421-1 | FRICTION SPRING フリクションスプリング | | 1 | 1 | | |
| 17-6 | 346-62438-0 | SETTING PIECE セッティングピース チルトストッパ | | 1 | 1 | | |
| 17-7 | 3E3-62141-0 | TILT ASSISTANT SPRING (R) チルトアシスタントスプリング (R) | | 1 | 1 | | |
| 17-8 | 3E3-62142-0 | TILT ASSISTANT SPRING (L) チルトアシスタントスプリング (L) | | 1 | 1 | | |
| 17-9 | 3C8-62143-0 | TILT ASSISTANT SHAFT チルトアシスタントシャフト | | 1 | 1 | | |
| 17-10 | 3C8-66352-2 | REVERSE LOCK (L) リバースロック (L) | | 1 | 1 | | |
| 17-11 | 3C8-66351-2 | REVERSE LOCK (R) リバースロック (R) | | 1 | 1 | | |
| 17-12 | 3C8-66313-4 | REVERSE LOCK ARM リバースロックアーム | | 1 | 1 | | |
| 17-13 | 3C8-66319-1 | REVERSE LOCK SHAFT リバースロックシャフト | | 1 | 1 | | |
| 17-14 | 945303-0600 | E-RING d=6 Eリング d=6 | | 2 | 2 | | |
| 17-15 | 3C8-66321-0 | REVERSE LOCK ROD リバースロックロッド | | 1 | 1 | | |
| 17-16 | 951503-0212 | SPLIT PIN 2-12 スプリットピン 2-12 | | 1 | 1 | | |
| 17-17 | 3E3-62436-1 | TILT STOPPER LEVER チルトストッパレバー | | 1 | 1 | | |
| 17-18 | 1 3C8-66332-2 | REVERSE LOCK SPRING (L) リバースロックスプリング (L) | | 2 | 2 | | for Transom "L"&"UL" |
| 17-18 | 2 3C8-66331-2 | REVERSE LOCK SPRING (S) リバースロックスプリング (S) | | 2 | | | for Transom "S" |
| 17-19 | 3AL-05254-0 | SHOULDER BOLT 6-8 ショルダーボルト 6-8 | | 1 | 1 | | |
| 17-20 | 3R0-66308-0 | WASHER 6-16-1.5 ワッシャ 6-16-1.5 | | 1 | 1 | | |
| 17-21 | 3AL-05212-0 | BUSHING 8.1-20 ブッシング 8.1-20 | | 1 | 1 | | |
| 17-22 | 3AA-83719-0 | WASHER 8.5-18-1.6 ワッシャ 8.5-18-1.6 | | 1 | 1 | | |
| 17-23 | 940103-0800 | WASHER ワッシャ | | 1 | 1 | | |
| 17-24 | 3C8-66318-1 | LINK リンク B | | 1 | 1 | | |
| 17-25 | 3C8-66336-0 | SPRING スプリング B | | 1 | 1 | | |
| 17-26 | 346-66333-0 | REVERSE LOCK LEVER GRIP リバースロックレバーグリップ | | 1 | 1 | | |
| 17-27 | 346-66334-0 | STOPPER ストッパ リバースロックレバーグリップ | | 1 | 1 | | |

Fig. 18

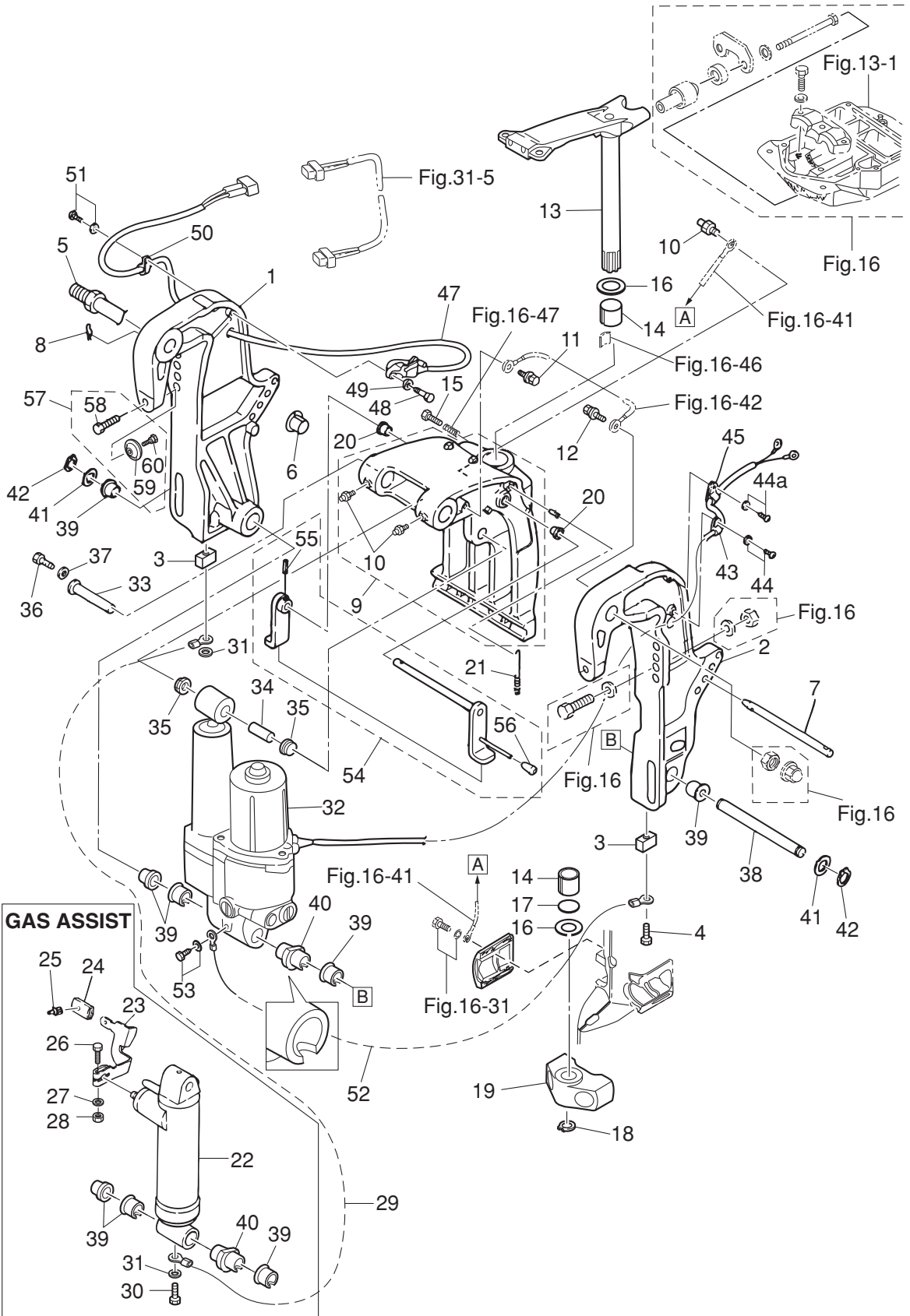
BRACKET (2) POWER TRIM & TILT/GAS ASSIST
ブラケット (2) パワートリム&チルト/ガスアシスト



| Ref.No. 見出番号 | Part No. 部品番号 | Description 部 品 名 | Q'ty/個数 | | | | Remarks 備 考 |
|-----------------|------------------|--|---------|--------|--------|----------|---|
| | | | MD30B2 | MD40B2 | MD50B2 | NWMD50B2 | |
| 18-1 | 3GFQ77211-0 | CLAMP BRACKET (PTT-R) クランプブラケット (PTT-R) | 1 | 1 | 1 | 1 | for PTT & Gas Assist Model Starboard Side |
| 18-2 | 3GFQ77212-0 | CLAMP BRACKET (PTT-L) クランプブラケット (PTT-L) | 1 | 1 | 1 | 1 | for PTT & Gas Assist Model Port Side |
| 18-3 | 3B7-60218-1 | ANODE アノード | 2 | 2 | 2 | 2 | |
| 18-4 | 910103-5630 | BOLT ボルト | 2 | 2 | 2 | 2 | |
| 18-5 | 3AD-62191-0 | SWIVEL BRACKET SHAFT ASSY スイベルブラケットシャフトアッシー | 1 | 1 | 1 | 1 | Bracket Bolt |
| 18-6 | 3C8-77213-0 | BUSHING ブッシング ブラケットボルト | 2 | 2 | 2 | 2 | |
| 18-7 | 3R0-77118-0 | PTT THRUST ROD PTTスラストロッド | 1 | 1 | 1 | 1 | |
| 18-8 | 951603-1000 | SNAP PIN スナップピン | 1 | 1 | 1 | 1 | |
| 18-9 | 3GFQ77208-0 | SWIVEL BRACKET ASSY スイベルブラケットアッシー | 1 | 1 | 1 | 1 | |
| 18-10 | 344-67177-1 | * GREASE FITTING * グリスフィッティング | 3 | 3 | 3 | 3 | |
| 18-11 | 910103-5612 | BOLT ボルト | 1 | 1 | 1 | 1 | Swivel Bracket |
| 18-12 | 910103-5612 | BOLT ボルト | 1 | 1 | 1 | 1 | Clamp Bracket |
| 18-13 | 3GFQ62010-0 | STEERING SHAFT ASSY ステアリングシャフトアッシー | 1 | 1 | 1 | 1 | |
| 18-14 | 353-62417-0 | BUSHING 30-36-41 ブッシング ブラケットシャフト 30-36-41 | 2 | 2 | 2 | 2 | |
| 18-15 | 9101E3-0830 | BOLT ボルト | 1 | 1 | 1 | 1 | |
| 18-16 | 353-62423-1 | THRUST PLATE (UPPER) 31-50-2 スラストプレート (アッパ) 31-50-2 | 2 | 2 | 2 | 2 | |
| 18-17 | 353-62415-0 | O-RING 3.5-29.7 Oリング ブラケットシャフト 3.5-29.7 | 1 | 1 | 1 | 1 | |
| 18-18 | 945103-2800 | C-RING d=28 Oリング d=28 | 1 | 1 | 1 | 1 | |
| 18-19 | 3Z5Q61411-1 | MOUNT BRACKET マウントブラケット | 1 | 1 | 1 | 1 | |
| 18-20 | 353-63207-0 | COLLAR 10.2-12-12 カラー 10.2-12-12 | 2 | 2 | 2 | 2 | |
| 18-21 | 3R0-62473-0 | TILT STOPPER SPRING チルトストッパースプリング | 1 | 1 | 1 | 1 | |
| 18-22 | 3Z5-77601-0 | GAS SHOCK ABSORBER ガスショックアブソーバ | | 1 | 1 | | for Gas Assist Model |
| 18-23 | 3R0-66311-0 | REVERSE LOCK LEVER リバースロックレバー | | 1 | 1 | | for Gas Assist Model |
| 18-24 | 3AL-66333-0 | REVERSE LOCK LEVER GRIP リバースロックレバーグリップ | | 1 | 1 | | for Gas Assist Model |
| 18-25 | 346-66334-0 | STOPPER ストッパー リバースロックレバーグリップ | | 1 | 1 | | for Gas Assist Model |
| 18-26 | 3V2-60001-0 | BOLT 6-35 ボルト 6-35 | | 1 | 1 | | for Gas Assist Model |
| 18-27 | 9301E3-0600 | NUT ナット | | 1 | 1 | | for Gas Assist Model |
| 18-28 | 9401E3-0600 | WASHER ワッシャ | | 1 | 1 | | for Gas Assist Model |
| 18-29 | 3C8-62396-1 | GROUND L=210 グラウンド (アースワイヤ) L=210 | | 1 | 1 | | Gas Assist-Swivel B/K for Gas Assist Model |

Fig. 18

BRACKET (2) POWER TRIM & TILT/GAS ASSIST
ブラケット (2) パワートリム&チルト/ガスアシスト



| Ref.No. 見出番号 | Part No. 部品番号 | Description 部 品 名 | Q'ty/個数 | | | | Remarks 備 考 | |
|-----------------|------------------|---|--------------------------------|--------|--------|----------|-------------------------------------|----------------------|
| | | | MD30B2 | MD40B2 | MD50B2 | NWMD50B2 | | |
| 18-30 | 910103-5608 | BOLT ボルト | | 1 | 1 | | Grond Earth for Gas Assist Model | |
| 18-31 | 940103-0600 | WASHER ワッシャ | | 2 | 2 | | Grond Earth for Gas Assist Model | |
| 18-32 | 3Z5-77150-1 | PTT ASSY PTTアッシー | 1 | 1 | 1 | 1 | see Fig 19 for PTT Model | |
| 18-33 | 3KY-77071-0 | CYLINDER PIN (UPPER) シリンダピン (アッパ) | 1 | 1 | 1 | 1 | | |
| 18-34 | 3R0-77075-0 | BUSHING 13-16-40 ブッシング 13-16-40 | 1 | 1 | 1 | 1 | | |
| 18-35 | 3R0-77076-0 | BUSHING 13-17-19.5 ブッシング 13-17-19.5 | 2 | 2 | 2 | 2 | | |
| 18-36 | 9101E3-0612 | BOLT ボルト | 1 | 1 | 1 | 1 | | |
| 18-37 | 345-05122-1 | WASHER 6.5-23-1.5 ワッシャ 6.5-23-1.5 | 1 | 1 | 1 | 1 | | |
| 18-38 | 3KY-77101-0 | CYLINDER PIN (LOWER) シリンダピン (ロウ) | 1 | 1 | 1 | 1 | | |
| 18-39 | 3C8-77076-1 | BUSHING 18-24-22 ブッシング 18-24-22 | 5 | 5 | 5 | 5 | | |
| 18-40 | 3Z5-77103-0 | BUSHING 18-24-57.5 ブッシング 18-24-57.5 | 1 | 1 | 1 | 1 | | |
| 18-41 | 3R0-77112-0 | WASHER 18.2-34-1 ワッシャ 18.2-34-1 | 2 | 2 | 2 | 2 | | |
| 18-42 | 945103-1800 | O-RING d=18 Oリング d=18 | 2 | 2 | 2 | 2 | | |
| 18-43 | 336-06973-0 | CLAMP 6-9.5L クランプ 6-9.5L | 1 | 1 | 1 | 1 | for PTT Model | |
| 18-44 | 921503-5612 | SCREW スクリュ | 1 | 1 | 1 | 1 | for PTT Model | |
| 18-44a | 921503-5612 | SCREW スクリュ | 1 | 1 | 1 | 1 | for PTT Model | |
| 18-45 | 345-06915-0 | CLAMP 6.5-14L クランプ 6.5-14L | 1 | 1 | 1 | 1 | for PTT Model | |
| 18-47 | 3Z4-72574-0 | TRIM SENSOR L=1700 トリムセンサ L=1700 | 1 | 1 | 1 | 1 | for EPTO Model | |
| 18-48 | 910103-0620 | BOLT ボルト | 2 | 2 | 2 | 2 | for EPTO Model | |
| 18-49 | 3C8-66308-0 | WASHER 6-16-1.5 ワッシャ 6-16-1.5 | 2 | 2 | 2 | 2 | for EPTO Model | |
| 18-50 | 336-06973-0 | CLAMP 6-9.5L クランプ 6-9.5L | 1 | 1 | 1 | 1 | for PTT Model | |
| 18-51 | 921503-5612 | SCREW スクリュ | 1 | 1 | 1 | 1 | for PTT Model | |
| 18-52 | 398-62396-1 | GROUND L=130 グラウンド (アースワイヤ) L=130 | 1 | 1 | 1 | 1 | PTT Assy-Anode for PTT Model | |
| 18-53 | 910103-5612 | BOLT ボルト | 1 | 1 | 1 | 1 | for PTT Model | |
| 18-54 | 1 | 3GF-62466-1 | TILT STOPPER KIT チルトストップキット | 1 | 1 | 1 | 1 | for PTT Model |
| 18-54 | 2 | 3AC-62466-1 | TILT STOPPER KIT チルトストップキット | | 1 | 1 | | for Gas Assist Model |
| 18-55 | 951403-3516 | * SPRING PIN 3.5-16 * スプリングピン 3.5-16 | 1 | 1 | 1 | 1 | | |
| 18-56 | 369-62433-1 | * TILT STOPPER GRIP * チルトストップグリップ | 1 | 1 | 1 | 1 | | |
| 18-57 | 3C8-77217-0 | CLAMP SCREW KIT クランプスクリュキット | 2 | 2 | 2 | 2 | | |

Fig. 18

BRACKET (2) POWER TRIM & TILT/GAS ASSIST
ブラケット (2) パワートリム&チルト/ガスアシスト

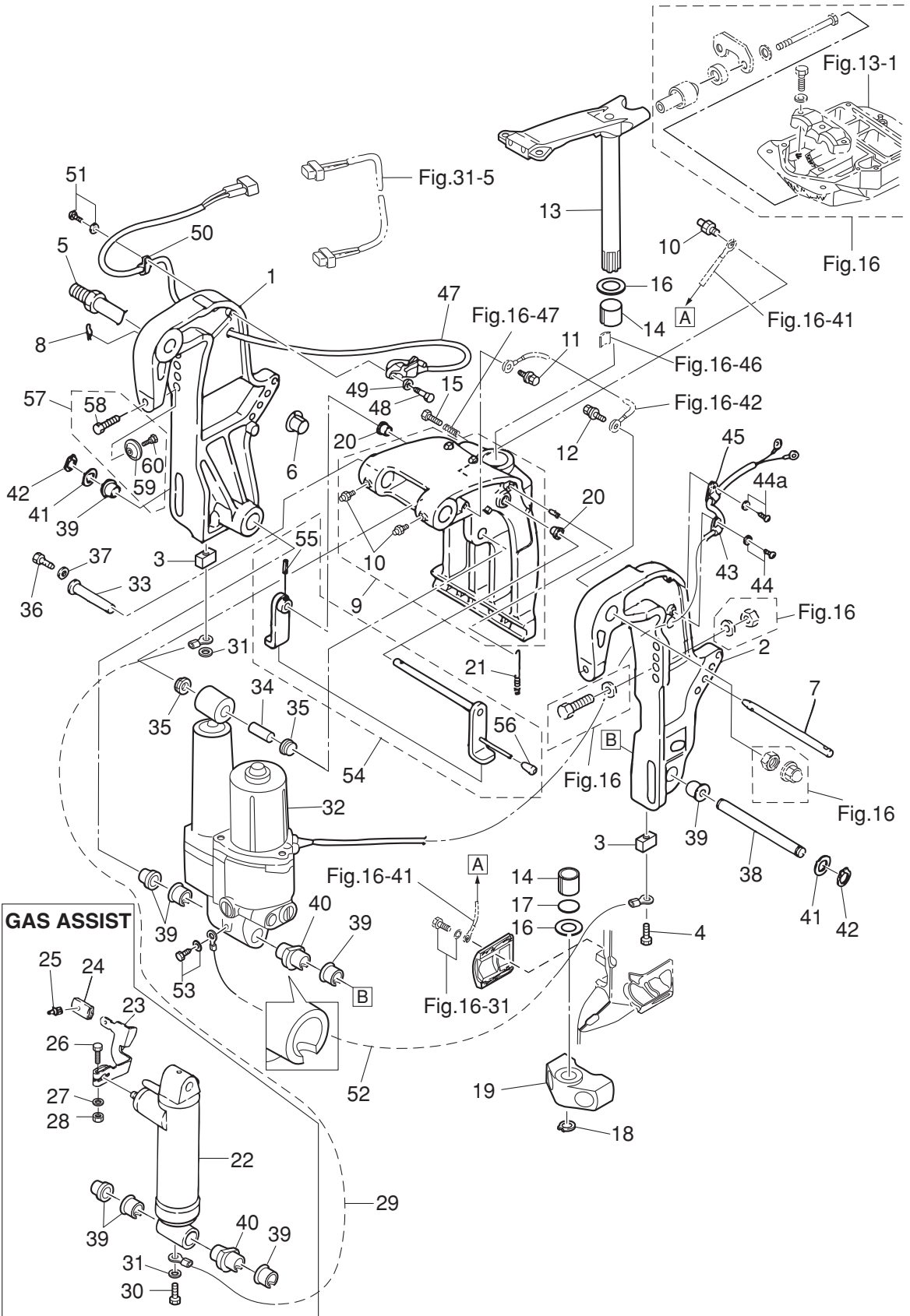
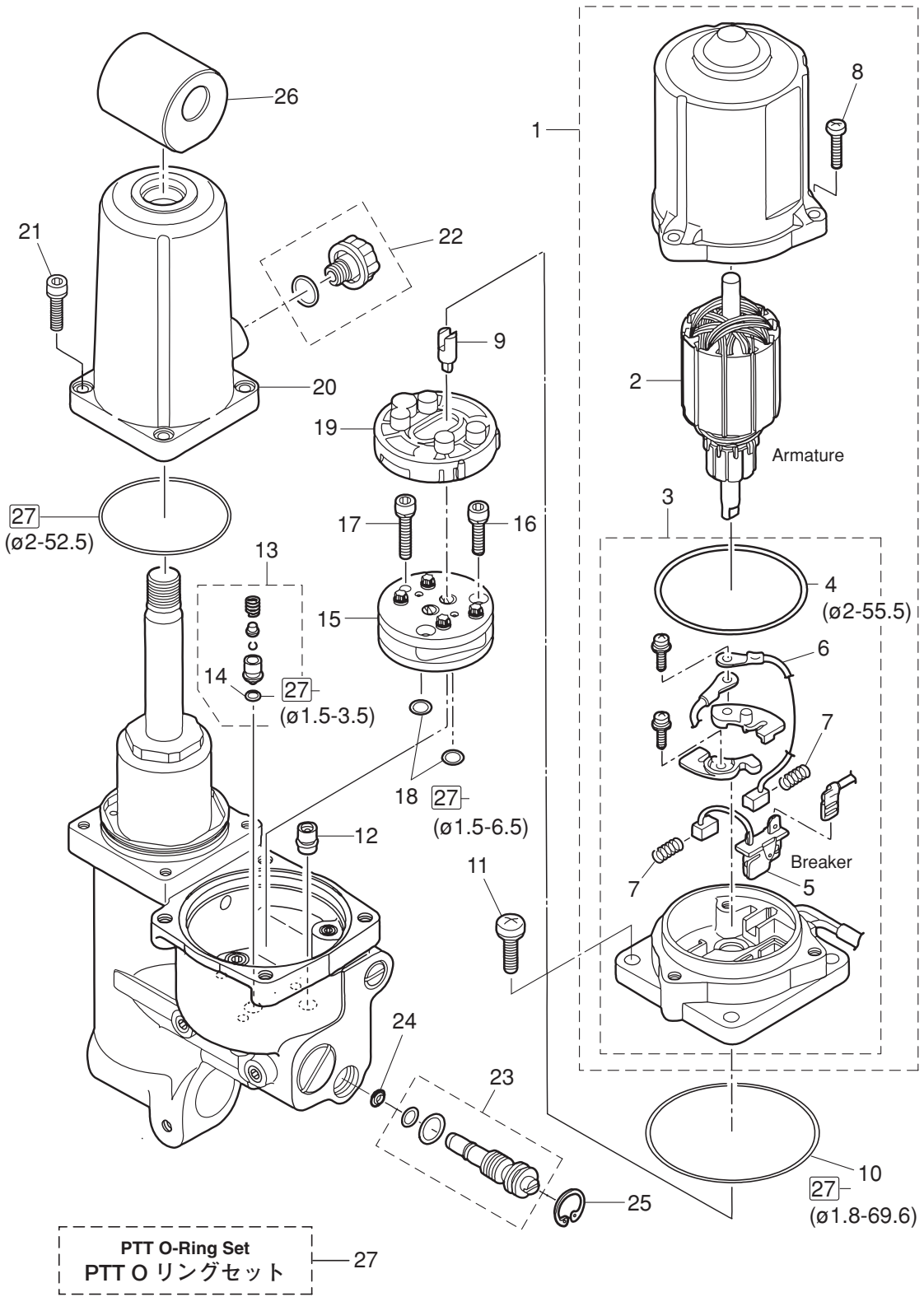


Fig. 19

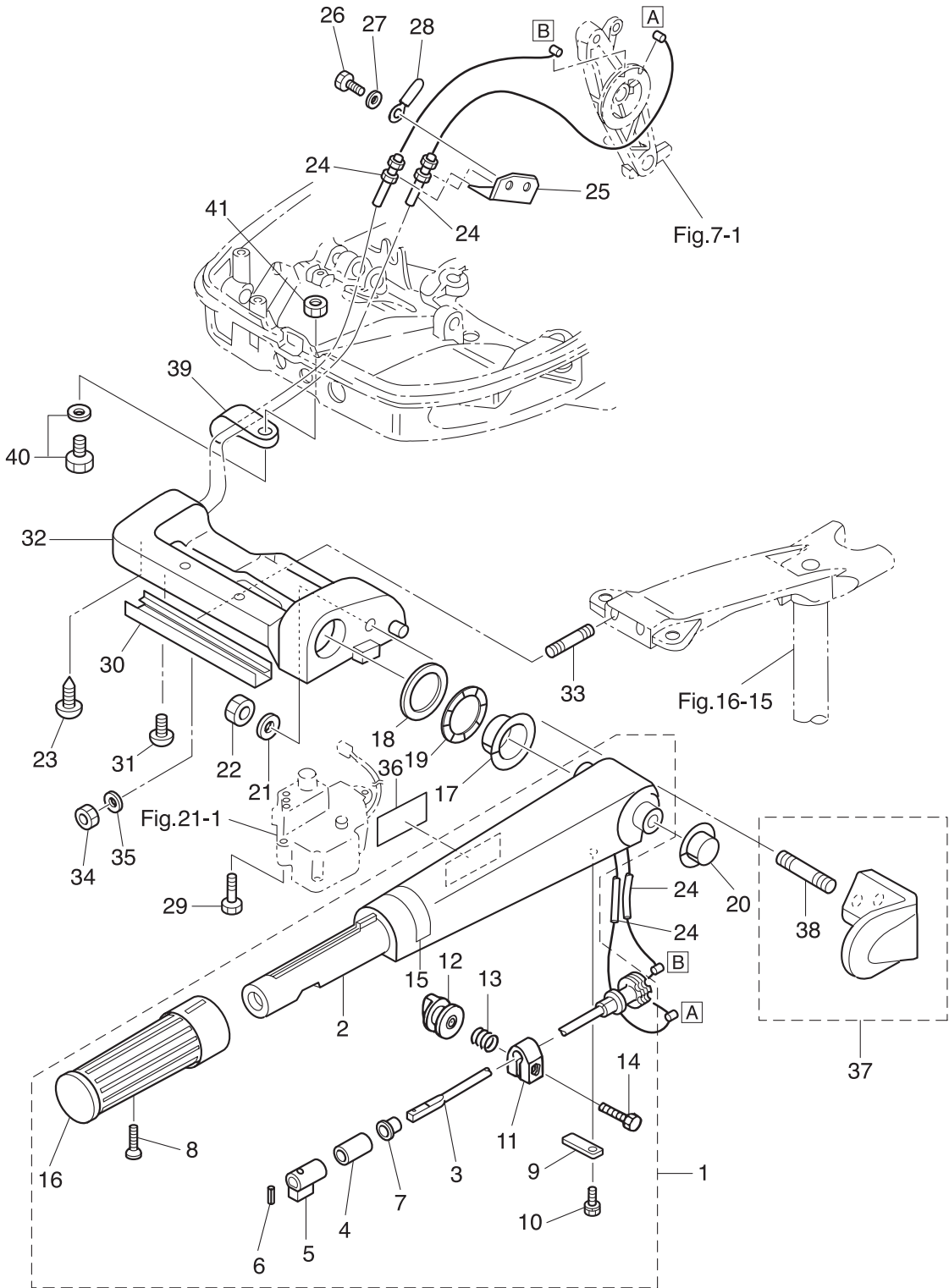
POWER TRIM & TILT
パワートリム&チルト



| Ref.No. 見出番号 | Part No. 部品番号 | Description 部 品 名 | Q'ty/個数 | | | | Remarks 備 考 |
|-----------------|------------------|--------------------------------------|---------|--------|--------|----------|----------------|
| | | | MD30B2 | MD40B2 | MD50B2 | NWMD50B2 | |
| 19-1 | 3Z5-77180-0 | MOTOR ASSY モータアッソ | 1 | 1 | 1 | 1 | for PTT Model |
| 19-2 | 3Z5-77190-0 | * ARMATURE ASSY * アーマチュアアッソ | 1 | 1 | 1 | 1 | |
| 19-3 | 3Z5-77192-0 | * MOTOR BRACKET ASSY * モータブラケツアッソ | 1 | 1 | 1 | 1 | |
| 19-4 | 3Z5-77182-0 | ** O-RING 2-55.5 ** オリソグ 2-55.5 | 1 | 1 | 1 | 1 | |
| 19-5 | 3Z5-77191-0 | ** BREAKER ** ブレーカ | 1 | 1 | 1 | 1 | |
| 19-6 | 3E0-77183-0 | ** BRUSH ** ブラソ | 1 | 1 | 1 | 1 | |
| 19-7 | 3E0-77184-0 | ** BRUSH SPRING ** ブラソスプリソグ | 2 | 2 | 2 | 2 | |
| 19-8 | 921503-0520 | * SCREW * スクリュ | 3 | 3 | 3 | 3 | |
| 19-9 | 3Z5-77166-0 | COUPLING カップリソグ ホソソ | 1 | 1 | 1 | 1 | |
| 19-10 | 3B7-77167-0 | O-RING 1.8-69.6 オリソグ 1.8-69.6 | 1 | 1 | 1 | 1 | |
| 19-11 | 3Z5-77194-0 | SCREW スクリュ | 4 | 4 | 4 | 4 | |
| 19-12 | 3Z5-77460-0 | VALVE ASSY バルブアッソ | 1 | 1 | 1 | 1 | |
| 19-13 | 3Z5-77450-0 | RELIEF VALVE ASSY リリーフバルブアッソ | 1 | 1 | 1 | 1 | |
| 19-14 | 3R0-77451-0 | * O-RING 1.5-3.5 * オリソグ 1.5-3.5 | 1 | 1 | 1 | 1 | |
| 19-15 | 3B7-77430-0 | PUMP ホソソ | 1 | 1 | 1 | 1 | |
| 19-16 | 3B7-77432-1 | BOLT ボルト | 2 | 2 | 2 | 2 | |
| 19-17 | 3B7-77431-1 | BOLT ボルト | 1 | 1 | 1 | 1 | |
| 19-18 | 3B7-77433-0 | O-RING 1.5-6.5 オリソグ 1.5-6.5 | 2 | 2 | 2 | 2 | |
| 19-19 | 3B7-77434-1 | FILTER フィルタ B | 1 | 1 | 1 | 1 | |
| 19-20 | 3Z5-77165-0 | RESERVE TANK リザーブタンク | 1 | 1 | 1 | 1 | |
| 19-21 | 3Z5-77159-0 | BOLT ボルト | 4 | 4 | 4 | 4 | |
| 19-22 | 3Z5-77221-0 | CAP ASSY キャップアッソ | 1 | 1 | 1 | 1 | O-Ring |
| 19-23 | 3Z5-77175-0 | MANUAL VALVE ASSY マニュアルバルブアッソ | 1 | 1 | 1 | 1 | O-Ring x2 |
| 19-24 | 3R0-77173-0 | SEAL WASHER シールワッソ | 1 | 1 | 1 | 1 | |
| 19-25 | 3Z5-77171-0 | C-RING Cリソグ | 1 | 1 | 1 | 1 | |
| 19-26 | 3Z5-77367-0 | JOINT ジョイント メタル | 1 | 1 | 1 | 1 | |
| 19-27 | 3Z5-77225-0 | PTT O-RING SET PTT オリソグセツ | 1 | 1 | 1 | 1 | |
| | | | | | | | |
| | | | | | | | |

Fig. 20

TILLER HANDLE (F TYPE)
ティラハンドル (F タイプ)



| Ref.No. 見出番号 | Part No. 部品番号 | Description 部 品 名 | Q'ty/個数 | | | | Remarks 備 考 |
|-----------------|------------------|--|---------|--------|--------|----------|-----------------|
| | | | MD30B2 | MD40B2 | MD50B2 | NWMD50B2 | |
| 20-1 | 3T5Q63003-1 | TILLER HANDLE ASSY テイヤハンドルアッシー | | 1 | 1 | | Steering Handle |
| 20-2 | 3C8Q63011-2 | * TILLER HANDLE * テイヤハンドル | | 1 | 1 | | |
| 20-3 | 3C8-63041-1 | * THROTTLE SHAFT * スロットルシャフト | | 1 | 1 | | |
| 20-4 | 345-63048-0 | * THROTTLE SHAFT DAMPER * スロットルシャフトダンパ A | | 1 | 1 | | |
| 20-5 | 398-63053-0 | * SPACER * スペース スロットルシャフト A | | 1 | 1 | | |
| 20-6 | 951403-0310 | * SPRING PIN 3-10 * スプリングピン 3-10 | | 1 | 1 | | |
| 20-7 | 350-63046-0 | * BUSHING 8.4-10-11 * ブッシング 8.4-10-11 | | 1 | 1 | | |
| 20-8 | 921803-0525 | * SCREW * スクリュー | | 1 | 1 | | |
| 20-9 | 3C8-63063-0 | * THROTTLE SHAFT SUPPORT * スロットルシャフトサポート | | 1 | 1 | | |
| 20-10 | 9101E3-5612 | * BOLT * ボルト | | 1 | 1 | | |
| 20-11 | 3V1-63035-1 | * FRICTION PIECE * フリクションピース | | 1 | 1 | | |
| 20-12 | 3V1-63077-0 | * ADJUSTING NUT * アジャストナット | | 1 | 1 | | |
| 20-13 | 3V1-63036-0 | * SPRING * スプリング | | 1 | 1 | | |
| 20-14 | 910103-0625 | * BOLT * ボルト | | 1 | 1 | | |
| 20-15 | 3T5-72019-0 | * THROTTLE DECAL * スロットルデカール | | 1 | 1 | | |
| 20-16 | 398-63012-0 | * GRIP * グリップ | | 1 | 1 | | |
| 20-17 | 3C8-63101-0 | BUSHING ブッシング A ステアリングハンドル | | 1 | 1 | | |
| 20-18 | 3B2-63108-0 | WASHER 30-45-1 ワッシャー 30-45-1 | | 1 | 1 | | |
| 20-19 | 3B2-63109-0 | WAVE WASHER 30-45-1.2 ウェーブワッシャー 30-45-1.2 | | 1 | 1 | | |
| 20-20 | 3C8-63102-1 | BUSHING ブッシング B ステアリングハンドル | | 1 | 1 | | |
| 20-21 | 9401E3-1000 | WASHER ワッシャー | | 1 | 1 | | |
| 20-22 | 930103-1000 | NUT 10-P1.5 ナット 10-P1.5 | | 1 | 1 | | |
| 20-23 | 3C8-63607-0 | CLIP クリップ スロットルワイヤ | | 1 | 1 | | |
| 20-24 | 3C8-63600-1 | THROTTLE WIRE スロットルワイヤ | | 2 | 2 | | |
| 20-25 | 3C8-63508-1 | THROTTLE WIRE BRACKET スロットルワイヤブラケット | | 1 | 1 | | |
| 20-26 | 910103-0614 | BOLT ボルト | | 2 | 2 | | |
| 20-27 | 940103-0600 | WASHER ワッシャー | | 2 | 2 | | |
| 20-28 | 309-06972-0 | CLAMP 6.5-47.5P クランプ 6.5-47.5P | | 1 | 1 | | |
| 20-29 | 910103-6625 | BOLT ボルト | | 2 | 2 | | |

Fig. 20

TILLER HANDLE (F TYPE)
ティラハンドル (F タイプ)

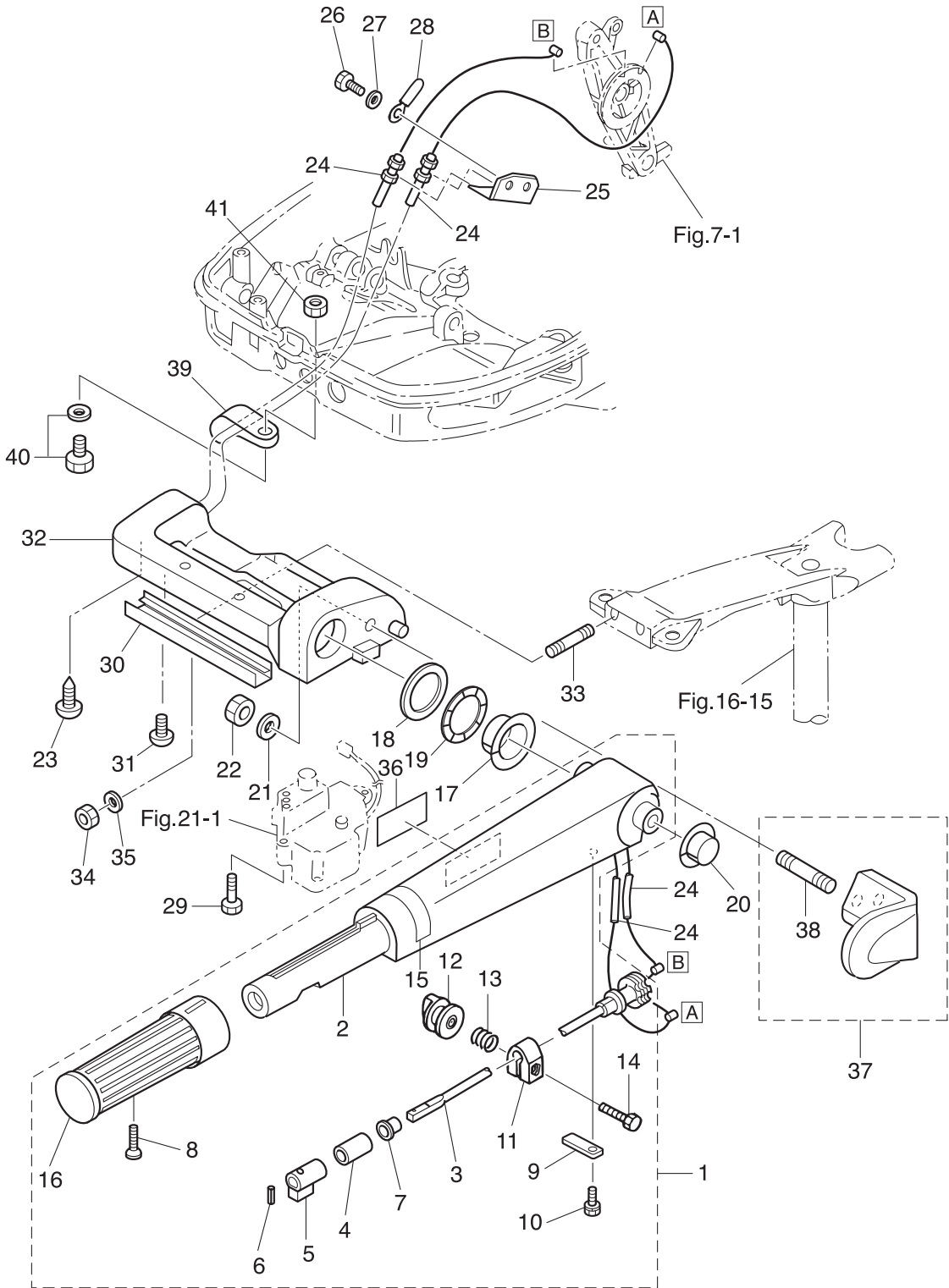
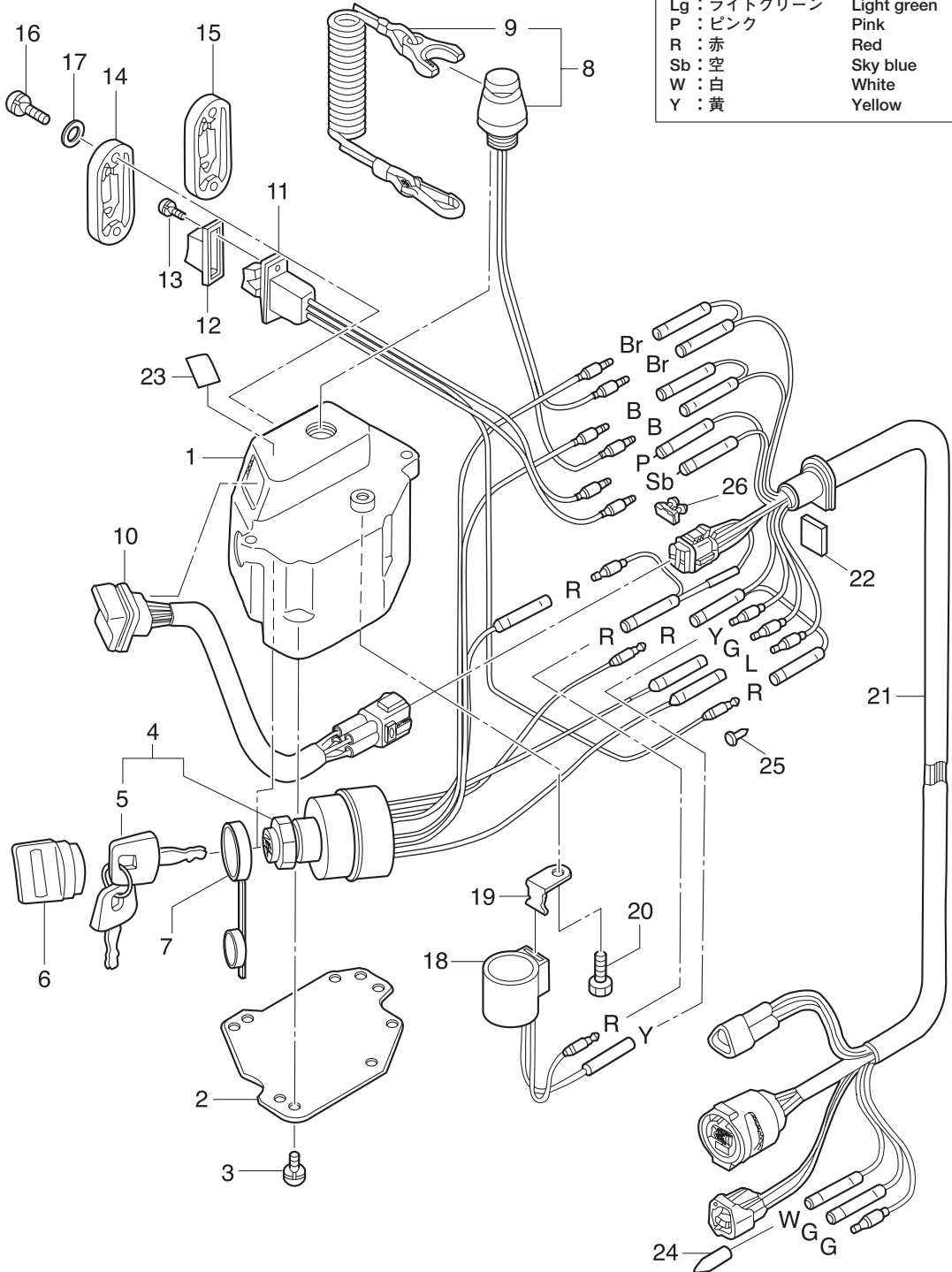


Fig. 21

SWITCH BOX (F TYPE)
スイッチボックス (Fタイプ)

コード色 Cord Colors

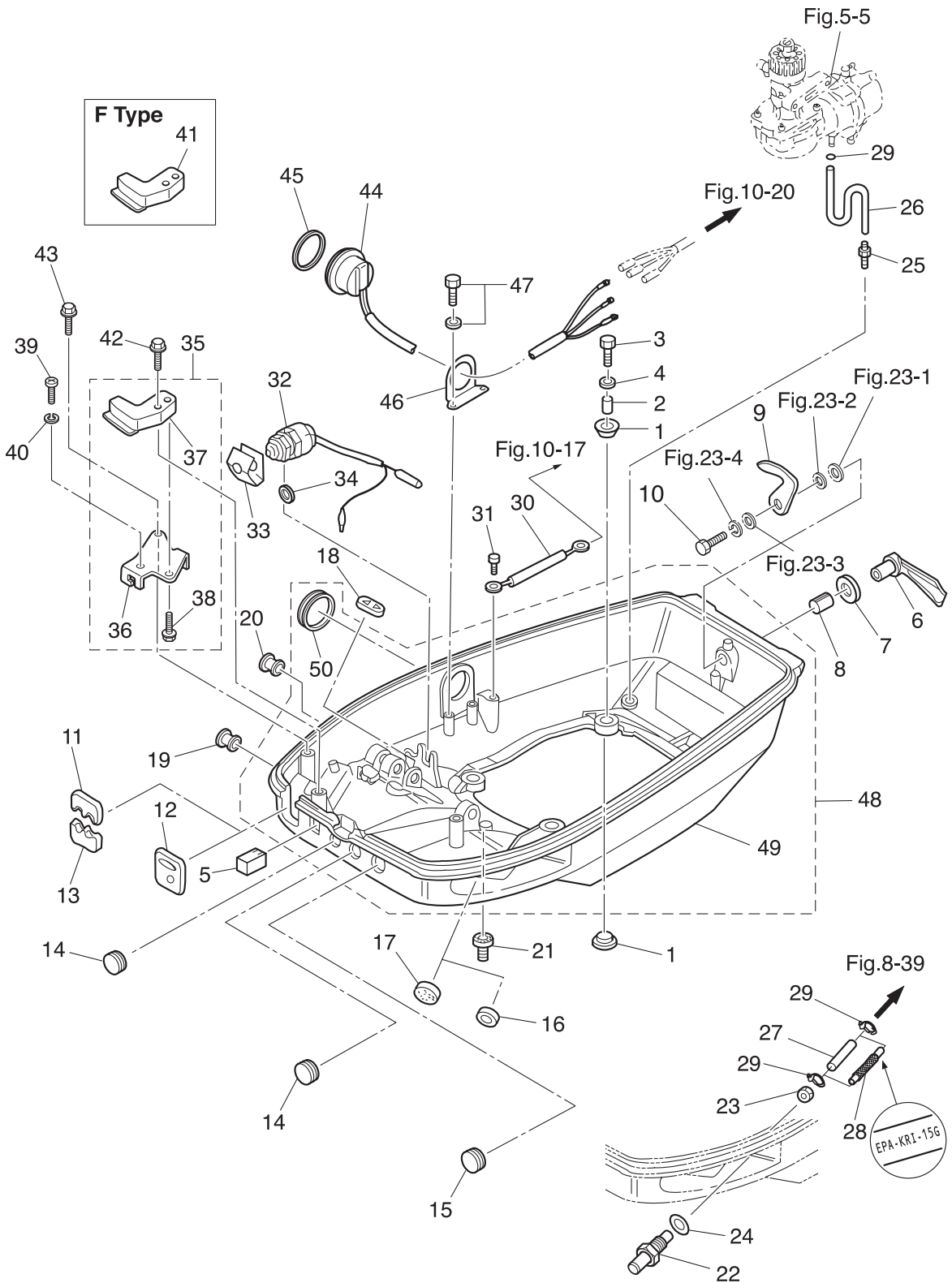
| | | |
|----|-----------|-------------|
| B | : 黒 | Black |
| Br | : 茶 | Brown |
| G | : 緑 | Green |
| L | : 青 | Blue |
| Lg | : ライトグリーン | Light green |
| P | : ピンク | Pink |
| R | : 赤 | Red |
| Sb | : 空 | Sky blue |
| W | : 白 | White |
| Y | : 黄 | Yellow |



| Ref.No. 見出番号 | Part No. 部品番号 | Description 部 品 名 | Q'ty/個数 | | | | Remarks 備 考 |
|-----------------|------------------|---|---------|--------|--------|----------------------------------|----------------|
| | | | MD30B2 | MD40B2 | MD50B2 | NWMD50B2 | |
| 21-1 | 3T5Q76032-0 | SWITCH BOX スイッチボックス | | 1 | 1 | | |
| 21-2 | 3T5-76230-0 | SWITCH BOX COVER スイッチボックスカバー | | 1 | 1 | | |
| 21-3 | 921503-5510 | SCREW スクリュー | | 4 | 4 | | |
| 21-4 | 385-76020-1 | MAIN SWITCH ASSY メインスイッチアッシー | | 1 | 1 | | |
| 21-5 | 1 353-76203-1 | * MAIN SWITCH KEY F-301 * メインスイッチキー F-301 | | A | A | | |
| 21-5 | 2 353-76203-2 | * MAIN SWITCH KEY F-302 * メインスイッチキー F-302 | | A | A | | |
| 21-5 | 3 353-76203-3 | * MAIN SWITCH KEY F-303 * メインスイッチキー F-303 | | A | A | | |
| 21-6 | 353-76205-1 | MAIN SWITCH KEY COVERING CAP メインスイッチキーカバーリングキャップ | | 2 | 2 | | |
| 21-7 | 3T5-76022-0 | MAIN SWITCH CAP (WATERPROOF) メインスイッチキャップ (ウォータープルーフ) | | 1 | 1 | | |
| 21-8 | 3T5-06830-0 | STOP SWITCH ASSY ストップスイッチアッシー | | 1 | 1 | | |
| 21-9 | 353-06821-0 | * STOP SWITCH LANYARD ASSY * ストップスイッチランヤードアッシー | | 1 | 1 | | |
| 21-10 | 3T5-71040-0 | PILOT LAMP ASSY パイロットランプアッシー | | 1 | 1 | | |
| 21-11 | 3T5-72570-0 | PTT SWITCH ASSY PTTスイッチアッシー | | 1 | 1 | for EFTO Model | |
| 21-12 | 353-72591-0 | PTT SWITCH COVER PTTスイッチカバー | | 1 | 1 | for EFTO Model | |
| 21-13 | 921503-5206 | SCREW スクリュー | | 2 | 2 | for EFTO Model | |
| 21-14 | 3T5-72618-0 | GROMMET グロメット PTTスイッチ | | 1 | 1 | for EFTO Model | |
| 21-15 | 3T5-72611-0 | PTT SWITCH COVER (B) PTTスイッチカバー (B) | | 1 | 1 | for Manual & Gas Assist Model | |
| 21-16 | 921503-0512 | SCREW スクリュー | | 2 | 2 | | |
| 21-17 | 940103-0500 | WASHER ワッシャー | | 2 | 2 | | |
| 21-18 | 3C8-76171-0 | OVERHEAT BUZZER オーバーヒートブザー | | 1 | 1 | | |
| 21-19 | 3T5-76174-0 | STAY ステーブザー | | 1 | 1 | | |
| 21-20 | 910103-6612 | BOLT ボルト | | 1 | 1 | | |
| 21-21 | 3GF-76119-0 | CORD ASSY L=1000 コードアッシー C L=1000 | | 1 | 1 | | |
| 21-22 | 3B7-76035-0 | COVER カバー | | 1 | 1 | | |
| 21-23 | 3T5-72198-0 | WARNING LAMP DECAL ワーニングランプデカール | | 1 | 1 | | |
| 21-24 | 3T5-76037-0 | CABLE TERMINAL PLUG ケーブルターミナルプラグ | | 1 | 1 | | |
| 21-25 | 3A3-76037-0 | CABLE TERMINAL PLUG ケーブルターミナルプラグ | | 1 | 1 | for Manual & Gas Assist Model | |
| 21-26 | 353-76037-0 | CABLE TERMINAL PLUG ケーブルターミナルプラグ | | 1 | 1 | for Manual & Gas Assist Model | |

Fig. 22

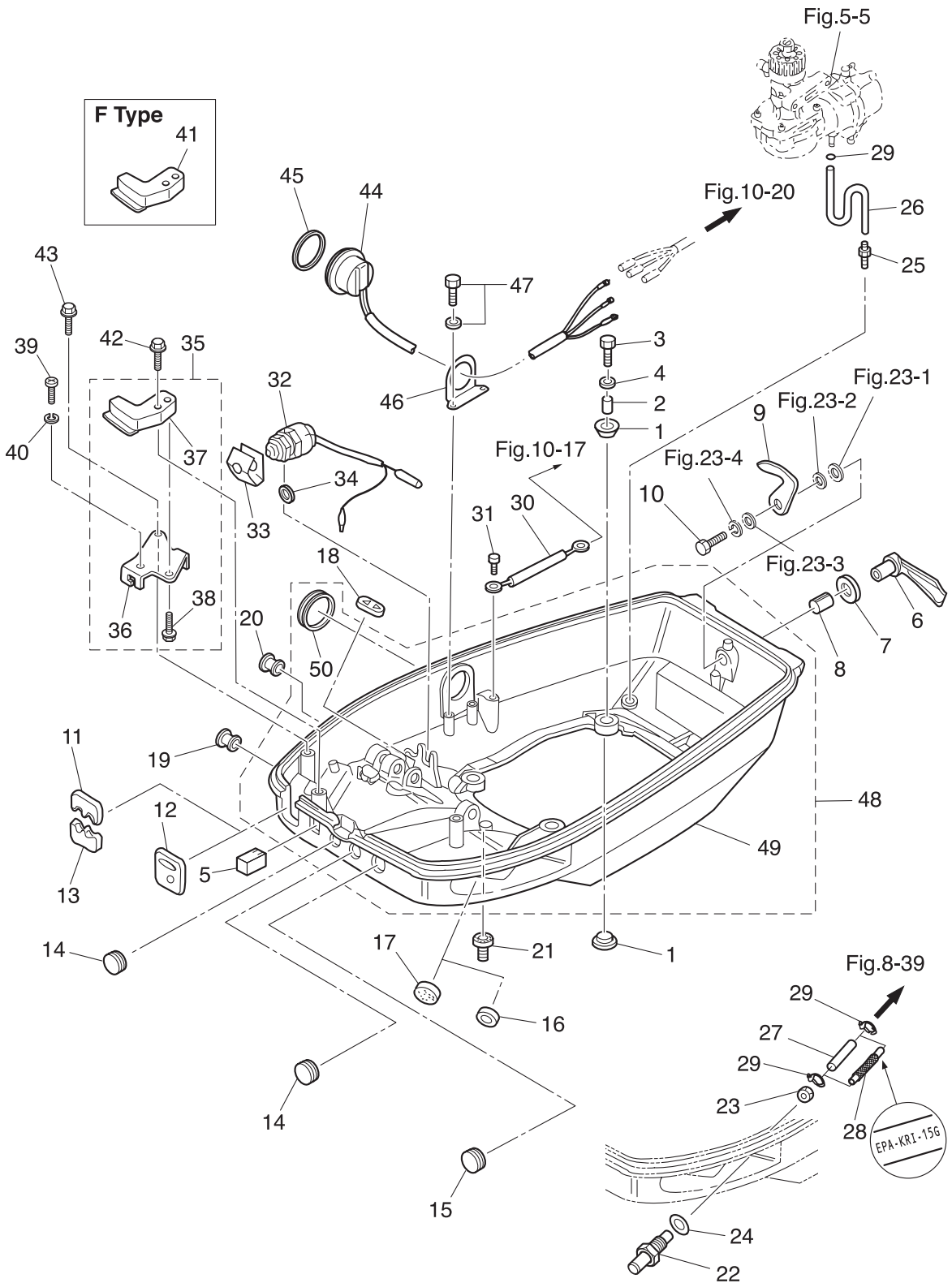
BOTTOM COWL
ボトムカウル



| Ref.No. 見出番号 | Part No. 部品番号 | Description 部 品 名 | Q'ty/個数 | | | | Remarks 備 考 | |
|-----------------|------------------|--|--|--------|--------|---------|----------------------------------|--|
| | | | MD30B2 | MD40B2 | MD50B2 | NMDS0B2 | | |
| 22-1 | 346-67113-0 | MOUNT 8.5-14-2.5 マウント 8.5-14-2.5 | 8 | 8 | 8 | 8 | | |
| 22-2 | 346-67114-1 | SPACER 6.2-9-15.7 スペーサ 6.2-9-15.7 | 4 | 4 | 4 | 4 | | |
| 22-3 | 9101E3-0630 | BOLT ボルト | 4 | 4 | 4 | 4 | | |
| 22-4 | 346-67115-0 | WASHER 6.5-21-1 ワッシャ 6.5-21-1 | 4 | 4 | 4 | 4 | | |
| 22-5 | 3T5-67150-0 | PLUG プラグ チョークノブ | 1 | 1 | 1 | 1 | | |
| 22-6 | 3C8Q67141-0 | HOOK LEVER フックレバー | 1 | 1 | 1 | 1 | | |
| 22-7 | 338-67147-0 | SEAL RING 13.8-22-3.7 シーリング 13.8-22-3.7 | 1 | 1 | 1 | 1 | | |
| 22-8 | 369-67105-0 | HOOK LEVER BUSHING フックレバーブッシング | 1 | 1 | 1 | 1 | | |
| 22-9 | 3C8-67142-1 | COVER HOOK カバーフック | 1 | 1 | 1 | 1 | | |
| 22-10 | 910103-0612 | BOLT ボルト | 1 | 1 | 1 | 1 | | |
| 22-11 | 3C8-83732-0 | GROMMET グロメット リモコンケーブル | 1 | 1 | 1 | 1 | Upper for EP Type | |
| 22-12 | 3T5-67162-0 | GROMMET グロメット バッテリコード | | 1 | 1 | | for EF Type | |
| 22-13 | 3C8-76116-1 | GROMMET グロメット コード | 1 | 1 | 1 | 1 | Lower for EP Type | |
| 22-14 | 345-67117-0 | GROMMET 17-2.7 グロメット 17-2.7 | 2 | 2 | 2 | 2 | for PTT Model | |
| 22-15 | 345-76092-0 | GROMMET 20-3 グロメット | 1 | 1 | 1 | 1 | | |
| 22-16 | 338-67163-0 | GROMMET 18-2.5 グロメット 18-2.5 | 1 | 1 | 1 | 1 | PTT Cord for PTT Model | |
| 22-17 | 345-67117-0 | GROMMET 17-2.7 グロメット 17-2.7 | | 3 | 3 | | for Manual & Gas Assist Model | |
| 22-18 | 1 | 3C8-63621-0 | GROMMET 30-12-2.5 グロメット スロットルワイヤ | | 1 | 1 | | Throttle Wire for EF Type |
| 22-18 | 2 | 3C8-63624-0 | GROMMET 30-12-2.5 グロメット スロットルホール | 1 | 1 | 1 | 1 | Throttle Wire Hole for EP Type |
| 22-19 | | 3B2-67187-0 | GROMMET 16-17.5 グロメット | 1 | 1 | 1 | 1 | Throttle Shaft Hole for EP Type |
| 22-20 | | 3B7-01046-0 | PLUG プラグ | 1 | 1 | 1 | 1 | |
| 22-21 | | 345-66226-0 | GROMMET 17-3 グロメット 17-3 | 1 | 1 | 1 | 1 | Shift Rod |
| 22-22 | | 3B2-70260-1 | FUEL CONNECTOR (MALE) フュエルコネクタ (エンジン側) | 1 | 1 | 1 | 1 | |
| 22-23 | | 332-70261-0 | NUT 10-P1.25 ナット 10-P1.25 | 1 | 1 | 1 | 1 | |
| 22-24 | | 336-70112-0 | GASKET 10.2-16-0.5 ガスケット 10.2-16-0.5 | 1 | 1 | 1 | 1 | |
| 22-25 | | 3T1-01138-0 | NIPPLE 6-8-11 ニップル ウォータ | 1 | 1 | 1 | 1 | |
| 22-26 | | 98AB-50-250 | HOSE φ5-φ10 ホース | 1 | 1 | 1 | 1 | Air Comp-Nipple 98AB-501000 |
| 22-27 | | 98AB-50-260 | HOSE ホース | 1 | 1 | 1 | 1 | Connector-Fuel Filter STD 98AB-501000 |
| 22-28 | | 3GF-02165-0 | FUEL HOSE W/PROTECTOR L=260 フュエルホース W/プロテクタ L=260 | | 1 | 1 | | Low Permeation Parts USA EPA-KRI-15G |

Fig. 22

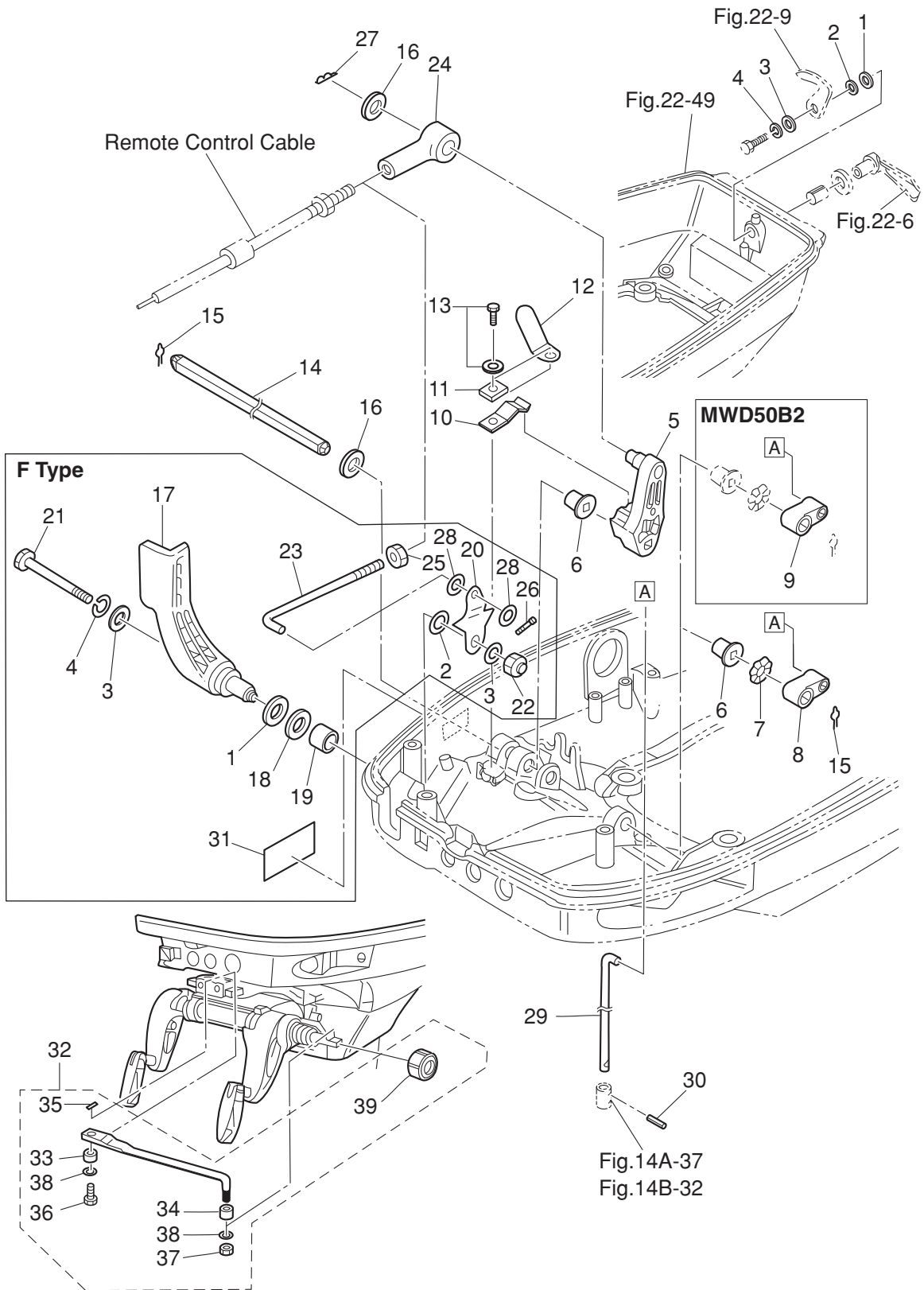
BOTTOM COWL
ボトムカウル



| Ref.No. 見出番号 | Part No. 部品番号 | Description 部 品 名 | Q'ty/個数 | | | | Remarks 備 考 |
|-----------------|------------------|--|---------|--------|--------|---------|--------------------------------|
| | | | MD30B2 | MD40B2 | MD50B2 | MMDS0B2 | |
| 22-29 | 338-02215-0 | CLIP φ10 クリップ φ10 | 3 | 3 | 3 | 3 | |
| 22-30 | 3N4-76142-1 | GROUND CABLE L=270 グラウンドケーブル L=270 | 1 | 1 | 1 | 1 | Cylinder Block -Bottom Cowl |
| 22-31 | 910103-6612 | BOLT ボルト | 1 | 1 | 1 | 1 | |
| 22-32 | 398-76080-0 | NEUTRAL SWITCH ニュートラルスイッチ | | 1 | 1 | | for EF Type |
| 22-33 | 398-76083-0 | NEUTRAL SWITCH ACTUATOR ニュートラルスイッチアクチエータ | | 1 | 1 | | for EF Type |
| 22-34 | 3B7-63731-0 | WASHER 12.5-24-1 ワッシャ 12.5-24-1 | | 1 | 1 | | for EF Type |
| 22-35 | 3C8Q83737-0 | CABLE CLIP BRACKET ASSY ケーブルクリップブラケットアッシー | 1 | 1 | 1 | 1 | for EP Type |
| 22-36 | 3Z5-83738-0 | * CLUTCH CABLE CLIP BRACKET * クラッチケーブルクリップブラケット | 1 | 1 | 1 | 1 | for EP Type |
| 22-37 | 3C8Q76118-0 | * CLAMP * クランプ | 1 | 1 | 1 | 1 | for EP Type |
| 22-38 | 910103-5612 | * BOLT * ボルト | 1 | 1 | 1 | 1 | for EP Type |
| 22-39 | 3C8-83821-0 | SCREW 4-20 P0.5 スクリュー 4-20 P0.5 | 1 | 1 | 1 | 1 | for EP Type |
| 22-40 | 941303-0400 | SPRING WASHER スプリングワッシャ | 1 | 1 | 1 | 1 | for EP Type |
| 22-41 | 3C8Q76118-0 | CLAMP クランプ | | 1 | 1 | | for EP Type |
| 22-42 | 910103-5625 | BOLT ボルト | 1 | 1 | 1 | 1 | |
| 22-43 | 910103-5616 | BOLT ボルト | 1 | 1 | 1 | 1 | for EP Type |
| 22-44 | 3GF-72615-0 | PTT SWITCH ASSY PTTスイッチアッシー (B) | 1 | 1 | 1 | 1 | for EPTO Model |
| 22-45 | 3F3-72616-1 | GASKET ガスケット PTTスイッチ | 1 | 1 | 1 | 1 | for EPTO Model PTT Switch |
| 22-46 | 3GF-72617-0 | PTT SWITCH ASSY BRACKET PTTスイッチアッシーブラケット | 1 | 1 | 1 | 1 | for EPTO Model |
| 22-47 | 910103-6614 | BOLT ボルト | 2 | 2 | 2 | 2 | for EPTO Model |
| 22-48 | 3C8Q67110-0 | BOTTOM COWL W/GROMMET ボトムカウル W/グロメット | 1 | 1 | 1 | 1 | |
| 22-49 | 3C8Q67100-1 | * BOTTOM COWL * ボトムカウル | 1 | 1 | 1 | 1 | |
| 22-50 | 3F3-72618-0 | * GROMMET 47-2.5 * グロメット PTTスイッチ | 1 | 1 | 1 | 1 | except EPTO Model |
| | | | | | | | |
| | | | | | | | |
| | | | | | | | |
| | | | | | | | |
| | | | | | | | |
| | | | | | | | |
| | | | | | | | |
| | | | | | | | |
| | | | | | | | |
| | | | | | | | |
| | | | | | | | |

Fig. 23

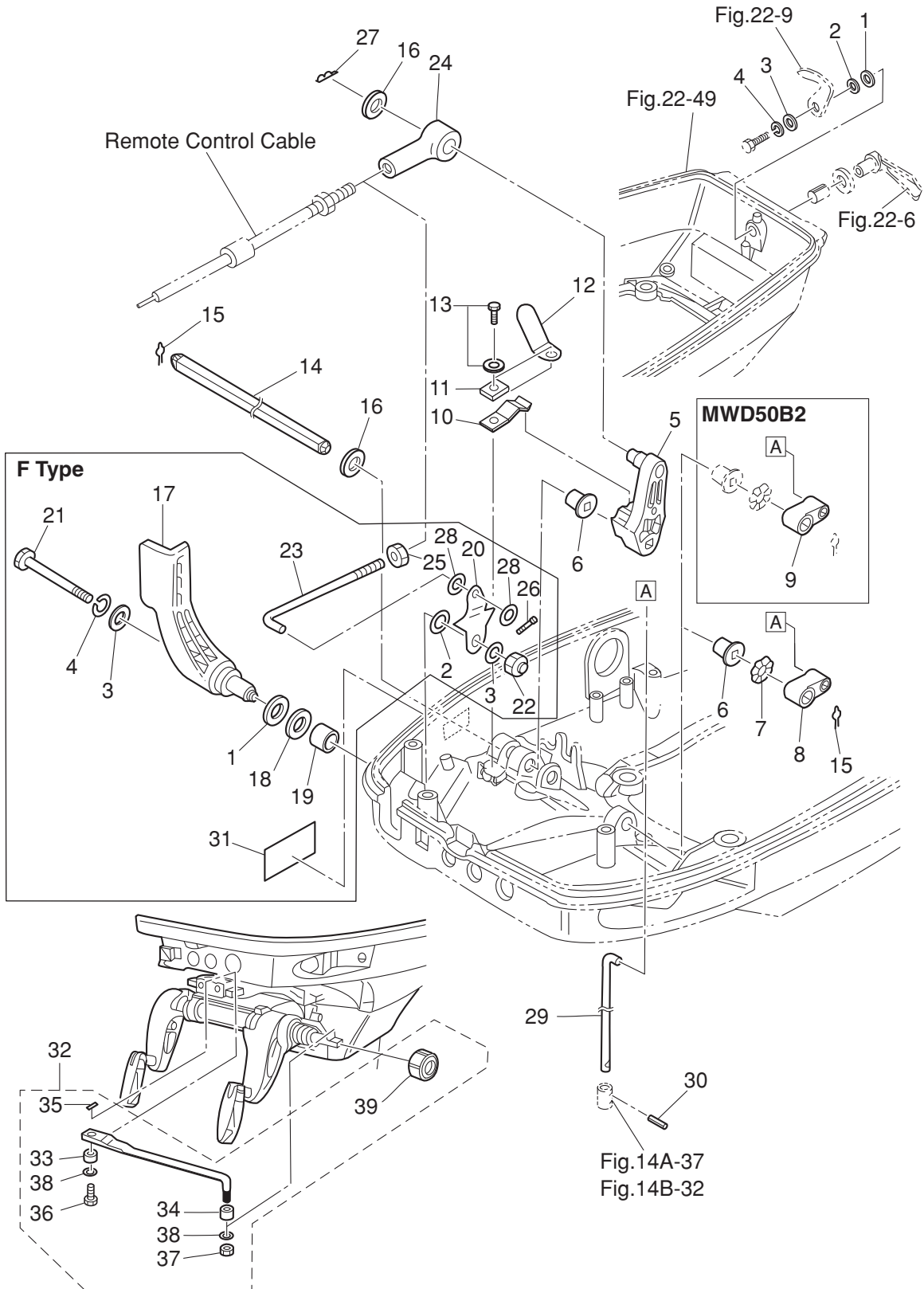
SHIFT
シフト



| Ref.No. 見出番号 | Part No. 部品番号 | Description 部 品 名 | Q'ty/個数 | | | | Remarks 備 考 |
|-----------------|------------------|--|---------|--------|--------|----------|--|
| | | | MD30B2 | MD40B2 | MD50B2 | NWMD50B2 | |
| 23-1 | 1 | 3C8-67146-0 WASHER 14-22-1 ワッシャ 14-22-1 | 1 | 1 | 1 | 1 | for EP Type Hook Lever |
| 23-1 | 2 | 3C8-67146-0 WASHER 14-22-1 ワッシャ 14-22-1 | | 2 | 2 | | for EF Type Hook Lever, Shift Lever |
| 23-2 | 1 | 941403-1400 WAVE WASHER d=14 ウェーブワッシャ d=14 | 1 | 1 | 1 | 1 | for EP Type Hook Lever |
| 23-2 | 2 | 941403-1400 WAVE WASHER d=14 ウェーブワッシャ d=14 | | 2 | 2 | | for EF Type Hook Lever, Shift Lever |
| 23-3 | 1 | 3C8-66308-0 WASHER 6-16-1.5 ワッシャ 6-16-1.5 | 1 | 1 | 1 | 1 | for EP Type Hook Lever |
| 23-3 | 2 | 3C8-66308-0 WASHER 6-16-1.5 ワッシャ 6-16-1.5 | | 3 | 3 | | for EF Type Hook Lever, Shift Lever |
| 23-4 | 1 | 941303-0600 SPRING WASHER スプリングワッシャ | 1 | 1 | 1 | 1 | for EP Type Hook Lever |
| 23-4 | 2 | 941303-0600 SPRING WASHER スプリングワッシャ | | 2 | 2 | | for EF Type Hook Lever, Shift Lever |
| 23-5 | | 3C8-66122-1 SHIFT ARM シフトアーム | 1 | 1 | 1 | 1 | |
| 23-6 | | 350-67101-0 BUSHING ブッシング シフトレバーシャフト | 2 | 2 | 2 | 2 | |
| 23-7 | | 941403-1200 WAVE WASHER d=12 ウェーブワッシャ d=12 | 1 | 1 | 1 | 1 | |
| 23-8 | | 3C8-66225-0 SHIFT ROD LEVER シフトロッドレバー | 1 | 1 | 1 | | |
| 23-9 | | 3S7-66225-0 SHIFT ROD LEVER シフトロッドレバー | | | | 1 | |
| 23-10 | 1 | 3C8-66112-0 SHIFT LEVER STOPPER シフトレバーストップパ | 1 | 1 | 1 | 1 | for EP Type Shift Arm |
| 23-10 | 2 | 3C8-66112-0 SHIFT LEVER STOPPER シフトレバーストップパ | | 2 | 2 | | for EF Type Shift Arm |
| 23-11 | | 3BA-66117-0 SHIFT LEVER STOPPER t=1.0 シフトレバーストップパ t=1.0 | | 1 | 1 | | |
| 23-12 | | 3PR-06972-0 CLAMP 6.5-47.5P クランプ 6.5-47.5P | | 1 | 1 | | |
| 23-13 | | 910103-5616 BOLT ボルト | 1 | 1 | 1 | 1 | |
| 23-14 | | 3C8-66135-0 SHIFT LEVER SHAFT シフトレバーシャフト | 1 | 1 | 1 | 1 | |
| 23-15 | | 951703-0800 SNAP RETAINER d=8 スナップリテーナ d=8 | 2 | 2 | 2 | 2 | Shift Lever Shaft |
| 23-16 | 1 | 3AA-83719-0 WASHER 8.5-18-1.6 ワッシャ 8.5-18-1.6 | 1 | 1 | 1 | 1 | for EP Type Shift Lever Shaft |
| 23-16 | 2 | 3AA-83719-0 WASHER 8.5-18-1.6 ワッシャ 8.5-18-1.6 | | 2 | 2 | | for EF Type Lever Shaft, Shift Arm |
| 23-16 | 3 | 3AA-83719-0 WASHER 8.5-18-1.6 ワッシャ 8.5-18-1.6 | 1 | 1 | 1 | 1 | for EP Type Shift Arm |
| 23-17 | | 3T5-66110-0 SHIFT LEVER シフトレバー | | 1 | 1 | | for EF Type |
| 23-18 | | 3T5-67147-0 SEAL RING 13.8-22-5 シールリング 13.8-22-5 | | 1 | 1 | | for EF Type |
| 23-19 | | 350-67105-0 HOOK LEVER BUSHING 14-16.5-17.7 フックレバーブッシング 14-16.5-17.7 | | 1 | 1 | | for EF Type |
| 23-20 | | 3T5-66129-0 SHIFT LEVER (REMOTE CONTROL) シフトレバー (リモートコントロール) | | 1 | 1 | | for EF Type |
| 23-21 | | 910103-0670 BOLT ボルト | | 1 | 1 | | for EF Type |
| 23-22 | | 930403-0600 NYLON NUT 6-P1.0 ナイロンナット 6-P1.0 | | 1 | 1 | | for EF Type |

Fig. 23

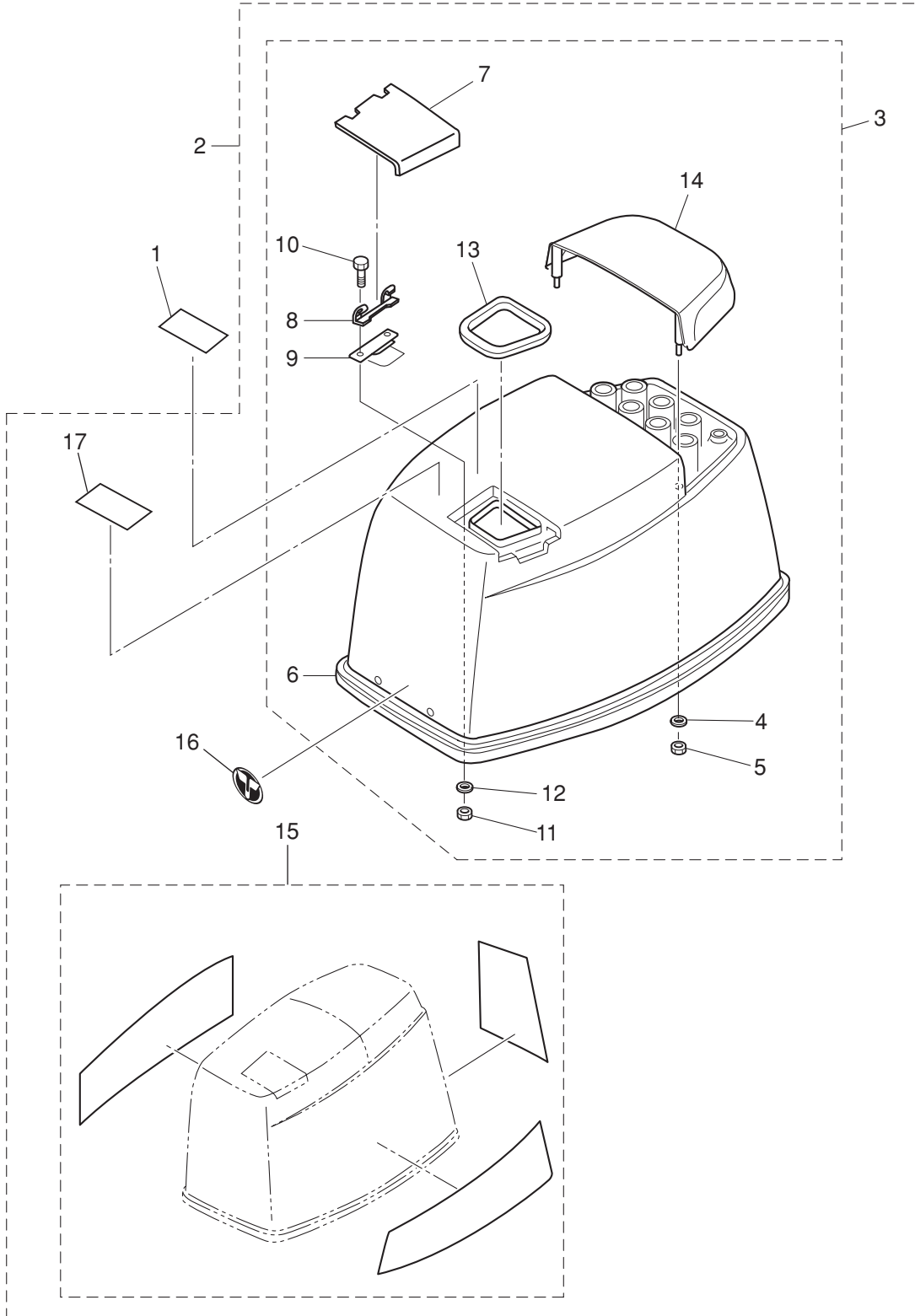
SHIFT
シフト



| Ref.No. 見出番号 | Part No. 部品番号 | Description 部 品 名 | Q'ty/個数 | | | | Remarks 備 考 |
|-----------------|------------------|--|---------|--------|--------|----------|--------------------------|
| | | | MD30B2 | MD40B2 | MD50B2 | NWMD50B2 | |
| 23-23 | | SHIFT LEVER ROD シフトレバ-ロッド | | 1 | 1 | | for EF Type |
| 23-24 | 1 | CABLE JOINT ケーブルジョイント | 1 | 1 | 1 | 1 | Rod End for EF Type |
| 23-24 | 2 | CABLE JOINT ケーブルジョイント | | 1 | 1 | | Cable End for EP Type |
| 23-25 | | NUT 10-32UNF ナット 10-32UNF | | 1 | 1 | | for EF Type |
| 23-26 | | SPLIT PIN 2-12 スプリットピン 2-12 | | 1 | 1 | | for EF Type |
| 23-27 | 1 | SNAP PIN d=8 スナップピン d=8 | 1 | 1 | 1 | 1 | Rod End for EF Type |
| 23-27 | 2 | SNAP PIN d=8 スナップピン d=8 | | 1 | 1 | | Cable End for EP Type |
| 23-28 | | WASHER ワッシャ | | 2 | 2 | | for EF Type |
| 23-29 | | SHIFT ROD シフトロッド | 1 | 1 | 1 | 1 | |
| 23-30 | | SPRING PIN 3-12 スプリングピン 3-12 | 1 | 1 | 1 | 1 | |
| 23-31 | | SHIFT DECAL シフトデカール | | 1 | 1 | | for EF Type |
| 23-32 | | DRAG LINK ASSY ドラッグリンクアッシー E | 1 | 1 | 1 | 1 | for EP Type |
| 23-33 | | * COLLAR 9.6-13-6.5 * カラー 9.6-13-6.5 | 1 | 1 | 1 | 1 | for EP Type |
| 23-34 | | * COLLAR 9.6-19-6 * カラー 9.6-19-6 | 1 | 1 | 1 | 1 | for EP Type |
| 23-35 | | * SPLIT PIN * スプリットピン | 1 | 1 | 1 | 1 | for EP Type |
| 23-36 | | * BOLT 3/8-19 * ボルト 3/8-19 | 1 | 1 | 1 | 1 | for EP Type |
| 23-37 | | * NYLON NUT 3/8-24UNF * ナイロンナット 3/8-24UNF | 1 | 1 | 1 | 1 | for EP Type |
| 23-38 | | * WASHER 9.6-18-2 * ワッシャ 9.6-18-2 | 2 | 2 | 2 | 2 | for EP Type |
| 23-39 | | * SEAL RING * シールリング ドラッグリンク | 1 | 1 | 1 | 1 | for EP Type |
| | | | | | | | |
| | | | | | | | |
| | | | | | | | |
| | | | | | | | |
| | | | | | | | |
| | | | | | | | |
| | | | | | | | |
| | | | | | | | |
| | | | | | | | |
| | | | | | | | |
| | | | | | | | |
| | | | | | | | |
| | | | | | | | |
| | | | | | | | |
| | | | | | | | |

Fig. 24

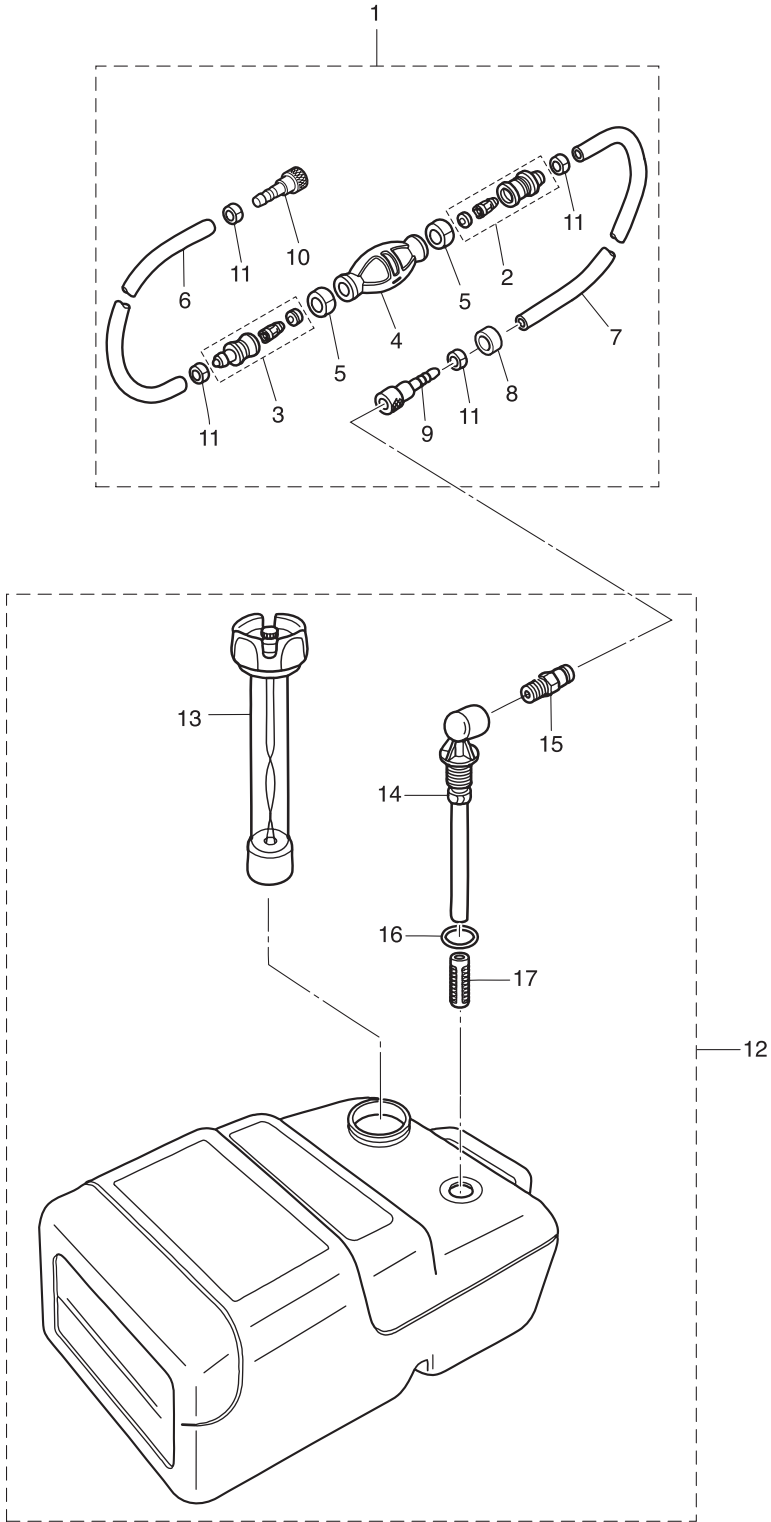
TOP COWL
トップカウル



| Ref.No. 見出番号 | Part No. 部品番号 | Description 部 品 名 | Q'ty/個数 | | | | Remarks 備 考 |
|-----------------|------------------|--|---------|--------|--------|----------|----------------|
| | | | MD30B2 | MD40B2 | MD50B2 | NWMD50B2 | |
| 24-1 | 3T1-72043-0 | OIL CAUTION DECAL オイルコーションデカール | 1 | 1 | 1 | 1 | |
| 24-2 | 3GFQ67645-5 | TOP COWL ASSY (SERVICE) トップカウルアッソ | 1 | 1 | 1 | 1 | |
| 24-3 | 3GFQ67640-0 | * TOP COWL SUB-ASSY * トップカウルサブアッソ | 1 | 1 | 1 | 1 | |
| 24-4 | 3C8-66308-0 | ** WASHER 6-16-1.5 ** ワッシャ 6-16-1.5 | 4 | 4 | 4 | 4 | Tilt Handle |
| 24-5 | 930403-0600 | ** NYLON NUT 6-P1.0 ** ナイロナツト 6-P1.0 | 4 | 4 | 4 | 4 | Tilt Handle |
| 24-6 | 3C8-67501-1 | ** TOP COWL SEAL ** トップカウルシール | 1 | 1 | 1 | 1 | |
| 24-7 | 3E3Q67210-1 | ** FILLER LID ** フイラリツト | 1 | 1 | 1 | 1 | |
| 24-8 | 3B7-67211-0 | ** FILLER LID HINGE ** フイラリツトヒンジ | 1 | 1 | 1 | 1 | |
| 24-9 | 3C8-67212-1 | ** SPRING ** スプリング フイラリツト | 1 | 1 | 1 | 1 | |
| 24-10 | 910103-0614 | ** BOLT ** ボルト | 2 | 2 | 2 | 2 | |
| 24-11 | 930103-0600 | ** NUT ** ナツト | 2 | 2 | 2 | 2 | Filler Lid |
| 24-12 | 941303-0600 | ** SPRING WASHER ** スプリングワッシャ | 2 | 2 | 2 | 2 | |
| 24-13 | 3E3-67213-0 | ** SEAL L=275 ** シール ラハ- フイラリツト L=275 | 1 | 1 | 1 | 1 | |
| 24-14 | 3E3Q67521-1 | ** TILT HANDLE ** チルトハンドル | 1 | 1 | 1 | 1 | |
| 24-15 | 1 3GF-87802-3 | * DECAL SET (MD50B2) * デカールセツト (MD50B2) | | | 1 | 1 | 50ps |
| 24-15 | 2 3GG-87802-3 | * DECAL SET (MD40B2) * デカールセツト (MD40B2) | | 1 | | | 40ps |
| 24-15 | 3 3GM-87802-3 | * DECAL SET (MD30B2 EU) * デカールセツト (MD30B2 EU) | 1 | | | | 30ps |
| 24-16 | 3KY-67531-0 | * FRONT DECAL * フロントデカール | 1 | 1 | 1 | 1 | |
| 24-17 | 3C7-72180-3 | * CAUTION DECAL (A) * コーシヨソデカール (A) | 1 | 1 | 1 | 1 | |
| | | | | | | | |
| | | | | | | | |
| | | | | | | | |
| | | | | | | | |
| | | | | | | | |
| | | | | | | | |
| | | | | | | | |
| | | | | | | | |
| | | | | | | | |
| | | | | | | | |
| | | | | | | | |
| | | | | | | | |
| | | | | | | | |

Fig. 25

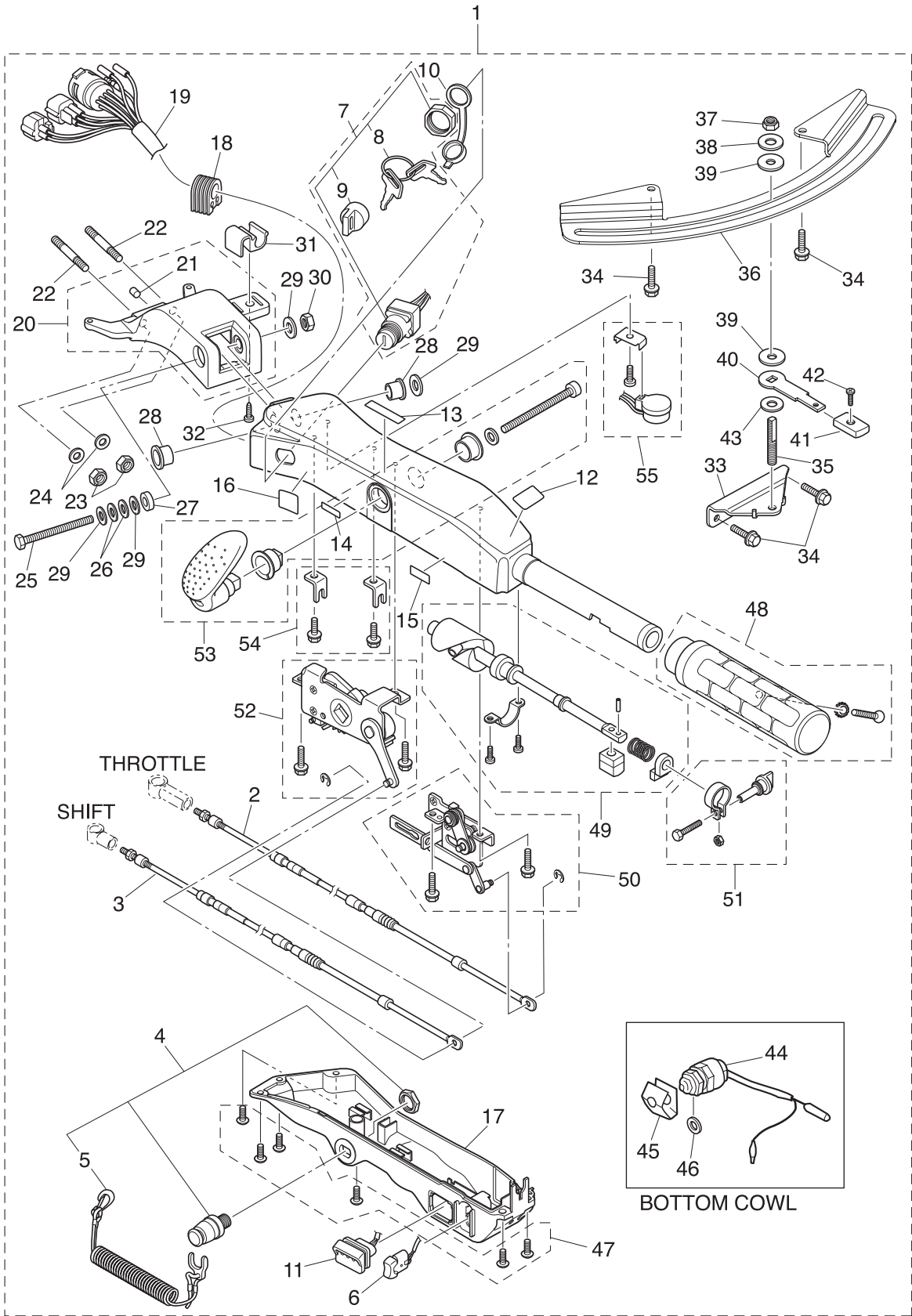
FUEL TANK
フュエルタンク



| Ref.No. 見出番号 | Part No. 部品番号 | Description 部 品 名 | Q' ty/個数 | | | | Remarks 備 考 |
|-----------------|------------------|--|----------|--------|--------|---------|---|
| | | | MD30B2 | MD40B2 | MD50B2 | MWD50B2 | |
| 25-1 | 1 | 3B7-70200-4 PRIMER BULB ASSY プライマバルブアッソ | 1 | 1 | 1 | 1 | STD |
| 25-1 | 2 | 3GF-70200-4 PRIMER BULB ASSY プライマバルブアッソ | | 1 | 1 | | Low Permeation Parts for USA Model |
| 25-2 | | 3C7-70220-1 * JOINT ASSY (INLET) * ショイントアッソ (インレット) | 1 | 1 | 1 | 1 | |
| 25-3 | | 3C7-70224-1 * JOINT ASSY (OUTLET) * ショイントアッソ (アウトレット) | 1 | 1 | 1 | 1 | |
| 25-4 | 1 | 3C7-70211-1 * PRIMER BULB * プライマバルブ | 1 | 1 | 1 | 1 | STD |
| 25-4 | 2 | 3GF-70211-1 * PRIMER BULB * プライマバルブ | | 1 | 1 | | Low Permeation Parts for USA Model |
| 25-5 | | 3C7-70217-0 * CLAMP * クラン | 2 | 2 | 2 | 2 | |
| 25-6 | 1 | 98AB-70-700 * HOSE * ホース | 1 | 1 | 1 | 1 | STD 98AB-701000 |
| 25-6 | 2 | 3GF-70241-1 * LOW PERMEATION HOSE L=700 * ローパーメーションホース L=700 | | 1 | 1 | | Low Permeation Parts USA EPA-KRI-15G |
| 25-7 | 1 | 98AB-701600 * HOSE * ホース | 1 | 1 | 1 | 1 | STD 98AB-701000 x2 |
| 25-7 | 2 | 3GF-70240-1 * LOW PERMEATION HOSE L=1600 * ローパーメーションホース L=1600 | | 1 | 1 | | Low Permeation Parts USA EPA-KRI-15G |
| 25-8 | | 3B7-70280-1 * FUEL CONNECTOR MARK * フュエルコネクタマー | 1 | 1 | 1 | 1 | |
| 25-9 | | 3GF-70281-0 * FUEL CONNECTOR * フュエルコネクタ (タンクフイメール) | 1 | 1 | 1 | 1 | |
| 25-10 | | 3GF-70250-0 * FUEL CONNECTOR * フュエルコネクタ | 1 | 1 | 1 | 1 | |
| 25-11 | | 332-70201-0 * CLAMP * クラン | 4 | 4 | 4 | 4 | |
| 25-12 | | 3C7-70177-1 FUEL TANK ASSY 25L フュエルタンクアッソ 25L (ト-ハツ) | 1 | 1 | 1 | 1 | |
| 25-13 | | 3C7-70050-1 * FUEL GAUGE VENT CAP ASSY (25L) * フェエルゲージベントキャップアッソ (25L) | 1 | 1 | 1 | 1 | |
| 25-14 | | 3C7-70155-0 * PICK-UP ELBOW ASSY (25L) * ピックアップエルボアッソ (25L) | 1 | 1 | 1 | 1 | |
| 25-15 | | 3E0-70270-0 * QUICK-CONNECTOR (MALE) * クイックコネクタ (タンクメール) | 1 | 1 | 1 | 1 | |
| 25-16 | | 3C7-70199-0 * O-RING * Oリング | 1 | 1 | 1 | 1 | |
| 25-17 | | 3C7-70113-0 * FILTER * フィルタ | 1 | 1 | 1 | 1 | |
| | | | | | | | |
| | | | | | | | |
| | | | | | | | |
| | | | | | | | |
| | | | | | | | |
| | | | | | | | |
| | | | | | | | |
| | | | | | | | |
| | | | | | | | |
| | | | | | | | |
| | | | | | | | |

Fig. 25A

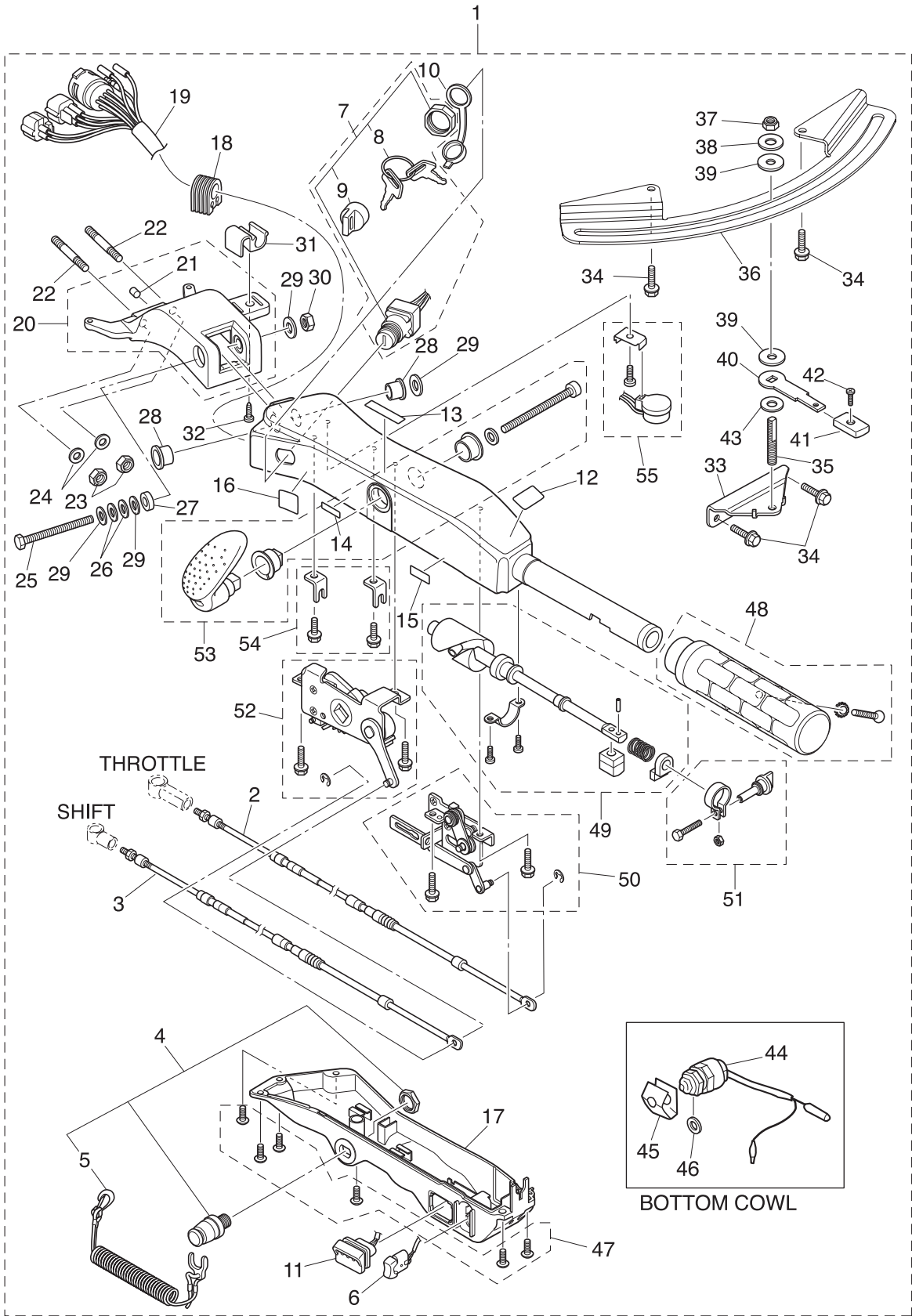
TILLER HANDLE
ティラハンドル



| Ref.No. 見出番号 | Part No. 部品番号 | Description 部 品 名 | Q'ty/個数 | | | | Remarks 備 考 |
|-----------------|------------------|--|---------|--------|--------|----------|----------------|
| | | | MD30B2 | MD40B2 | MD50B2 | NWMD50B2 | |
| 25A-1 | 3GFQ63000-1 | TILLER HANDLE KIT テイヤハンドルキット | 1 | 1 | 1 | 1 | |
| 25A-2 | 3GF-63600-0 | * THROTTLE WIRE * スロットルワイヤ | 1 | 1 | 1 | 1 | |
| 25A-3 | 3GF-66196-0 | * SHIFT CABLE * シフトケーブル | 1 | 1 | 1 | 1 | |
| 25A-4 | 398-06830-0 | * STOP SWITCH ASSY * ストップスイッチアッソ | 1 | 1 | 1 | 1 | |
| 25A-5 | 353-06821-0 | * STOP SWITCH LANYARD ASSY * ストップスイッチランヤードアッソ | 1 | 1 | 1 | 1 | |
| 25A-6 | 3AH-72615-0 | * PTT SWITCH ASSY * PTTスイッチアッソ (B) | 1 | 1 | 1 | 1 | |
| 25A-7 | 3GF-76020-0 | * MAIN SWITCH ASSY * メインスイッチアッソ | 1 | 1 | 1 | 1 | |
| 25A-8 | 1 3GF-76217-0 | ** MAIN SWITCH KEY ** メインスイッチキー No.943 | A | A | A | A | |
| 25A-8 | 2 3GF-76218-0 | ** MAIN SWITCH KEY ** メインスイッチキー No.944 | A | A | A | A | |
| 25A-8 | 3 3GF-76219-0 | ** MAIN SWITCH KEY ** メインスイッチキー No.945 | A | A | A | A | |
| 25A-9 | 3GF-76205-0 | ** MAIN SWITCH KEY COVERING CAP ** メインスイッチキーカバーリングキャップ | 1 | 1 | 1 | 1 | |
| 25A-10 | 3T5-76022-0 | * MAIN SWITCH CAP (WATERPROOF) * メインスイッチキャップ (ウォータープルーフ) | 1 | 1 | 1 | 1 | |
| 25A-11 | 3GF-71040-0 | * PILOT LAMP ASSY * パイロットランプアッソ | 1 | 1 | 1 | 1 | |
| 25A-12 | 3GF-72019-0 | * THROTTLE DECAL * スロットルデカール | 1 | 1 | 1 | 1 | |
| 25A-13 | 3GF-67578-1 | * SHIFT DECAL * シフトデカール | 1 | 1 | 1 | 1 | |
| 25A-14 | 3GF-72198-0 | * WARNING LAMP DECAL * ワーニングランプデカール | 1 | 1 | 1 | 1 | |
| 25A-15 | 3GF-72200-0 | * STOP SWITCH DECAL * ストップスイッチデカール | 1 | 1 | 1 | 1 | |
| 25A-16 | 3GF-84339-0 | * INSTRUCTION DECAL * インストラクションデカール | 1 | 1 | 1 | 1 | |
| 25A-17 | 3GF-63320-0 | * TILLER HANDLE COVER * テイヤハンドルカバー | 1 | 1 | 1 | 1 | |
| 25A-18 | 3GF-63624-0 | * GROMMET * グロメット | 1 | 1 | 1 | 1 | |
| 25A-19 | 3GG-76119-1 | * CORD ASSY * コードアッソ | 1 | 1 | 1 | 1 | |
| 25A-20 | 3GFQ62000-0 | * STEERING BRACKET ASSY * ステアリングブラケットアッソ | 1 | 1 | 1 | 1 | |
| 25A-21 | 3GF-65012-0 | ** DOWEL PIN 8-16 ** ダウエルピン 8-16 | 1 | 1 | 1 | 1 | |
| 25A-22 | 3GF-62097-0 | * STUD M10-45 P1.25 * スタット 10-45 P1.25 | 2 | 2 | 2 | 2 | |
| 25A-23 | 3C8-62098-0 | * NYLON NUT 10-P1.25 * ナイロンナット 10-P1.25 | 2 | 2 | 2 | 2 | |
| 25A-24 | 9402E3-1000 | * WASHER * ワッシャ | 2 | 2 | 2 | 2 | |
| 25A-25 | 3GF-63201-0 | * BOLT 10-80 P1.25 * ボルト 10-80 P1.25 | 1 | 1 | 1 | 1 | |
| 25A-26 | 3GF-63305-0 | * CONICAL SPRING WASHER 10.5-21-2.3 * コニカルスプリングワッシャ 10.5-21-2.3 | 2 | 2 | 2 | 2 | |
| 25A-27 | 3GF-63025-0 | * SPACER 10.5-23-9 * スパース 10.5-23-9 | 1 | 1 | 1 | 1 | |

Fig. 25A

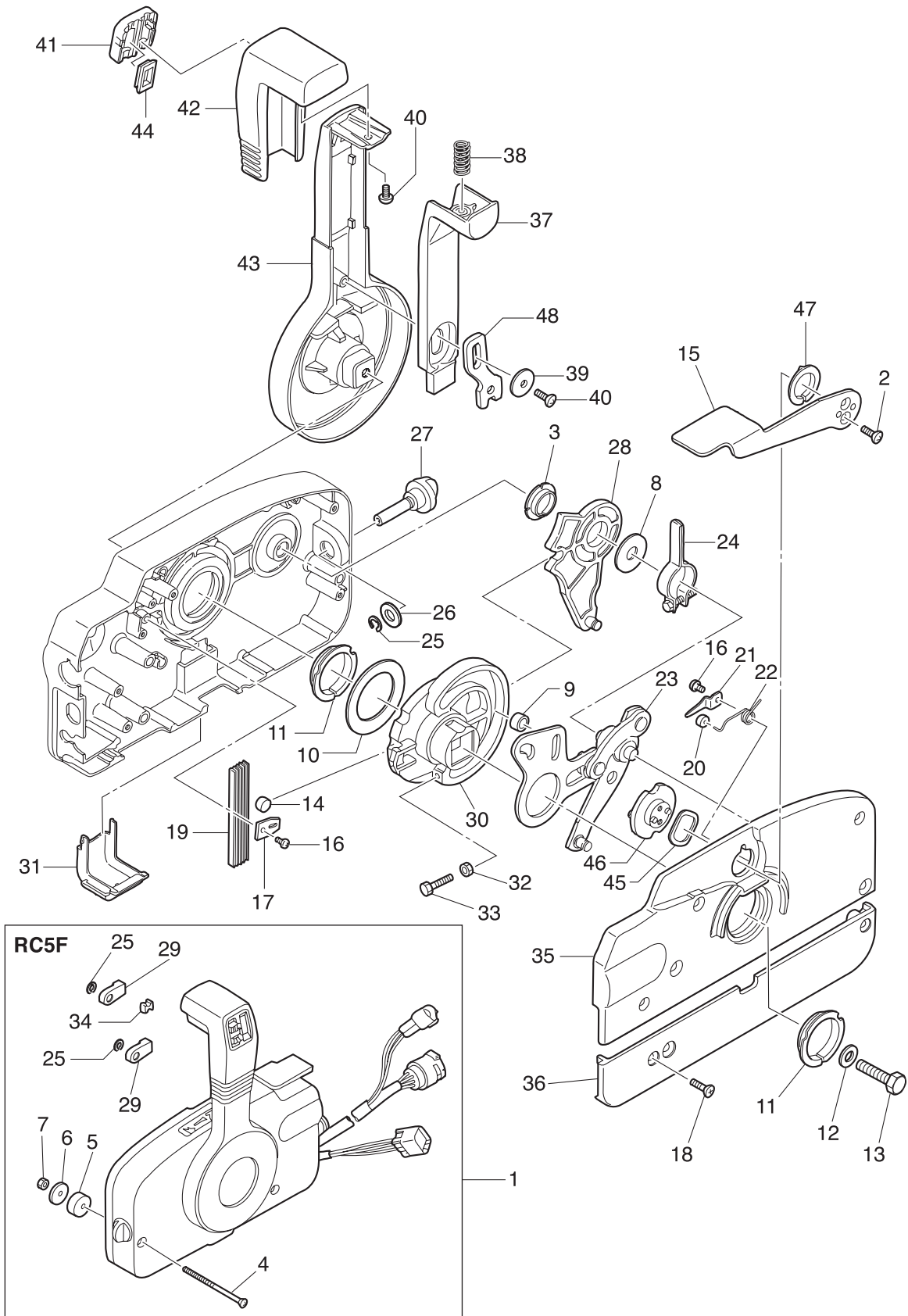
TILLER HANDLE
ティラハンドル



| Ref.No. 見出番号 | Part No. 部品番号 | Description 部 品 名 | Q'ty/個数 | | | | Remarks 備 考 |
|-----------------|------------------|--|---------|--------|--------|---------|----------------|
| | | | MD30B2 | MD40B2 | MD50B2 | NWDS0B2 | |
| 25A-28 | 3GF-63102-0 | * BUSHING 10.5-12.7-13.5 * フッシング 10.5-12.7-13.5 | 2 | 2 | 2 | 2 | |
| 25A-29 | 9401E3-1000 | * WASHER * ワッシャ | 4 | 4 | 4 | 4 | |
| 25A-30 | 3GF-63310-0 | * LOCK NUT 10-P1.25 * ロックナット 10-P1.25 | 1 | 1 | 1 | 1 | |
| 25A-31 | 3GF-62004-0 | * CORD HOLDER * コードホルダ | 1 | 1 | 1 | 1 | |
| 25A-32 | 3T5-06437-0 | * TAPPING SCREW 6-16 * タッピングスクリュー 6-16 | 1 | 1 | 1 | 1 | |
| 25A-33 | 3GF-62400-0 | * FRICTION LEVER BRACKET * フリクションレバーブラケット | 1 | 1 | 1 | 1 | |
| 25A-34 | 3V1-60108-0 | * PRE-COATED BOLT 6-16 * プレコートボルト 6-16 | 4 | 4 | 4 | 4 | |
| 25A-35 | 3GF-62445-0 | * BOLT 8-32 P1.25 * ボルト 8-32 P1.25 | 1 | 1 | 1 | 1 | |
| 25A-36 | 3GF-62447-0 | * PLATE * プレート コハイロット | 1 | 1 | 1 | 1 | |
| 25A-37 | 3V5-62442-0 | * NYLON NUT 8-P1.25 * ナイロンナット 8-P1.25 | 1 | 1 | 1 | 1 | |
| 25A-38 | 3B7-63730-0 | * WASHER 8.5-24-1.5 * ワッシャ 8.5-24-1.5 | 1 | 1 | 1 | 1 | |
| 25A-39 | 3GF-62449-0 | * DISC 8.5-25-2 * ディスク コハイロット 8.5-25-2 | 2 | 2 | 2 | 2 | |
| 25A-40 | 3GF-62441-0 | * FRICTION LEVER * フリクションレバー | 1 | 1 | 1 | 1 | |
| 25A-41 | 3AC-63012-0 | * GRIP * グリップ コハイロットハンドル | 1 | 1 | 1 | 1 | |
| 25A-42 | 346-66334-0 | * STOPPER * ストッパ リハースロックレバーグリップ | 1 | 1 | 1 | 1 | |
| 25A-43 | 3R3-62443-0 | * WASHER 8.1-20-0.8 * ワッシャ 8.1-20-0.8 | 1 | 1 | 1 | 1 | |
| 25A-44 | 398-76080-0 | * NEUTRAL SWITCH * ニュートラルスイッチ | 1 | 1 | 1 | 1 | |
| 25A-45 | 398-76083-0 | * NEUTRAL SWITCH ACTUATOR * ニュートラルスイッチアクチュエータ | 1 | 1 | 1 | 1 | |
| 25A-46 | 3B7-63731-0 | * WASHER 12.5-24-1 * ワッシャ 12.5-24-1 | 1 | 1 | 1 | 1 | |
| 25A-47 | 3GF-63205-0 | * SCREW SET * スクリュセット | 1 | 1 | 1 | 1 | |
| 25A-48 | 3GF-63193-0 | * GRIP PARTS KIT * グリップパーツキット | 1 | 1 | 1 | 1 | |
| 25A-49 | 3GF-63062-0 | * THROTTLE SHAFT KIT * スロットルシャフトキット | 1 | 1 | 1 | 1 | |
| 25A-50 | 3GF-63067-0 | * THROTTLE LINK ASSY * スロットルリンクアッセン | 1 | 1 | 1 | 1 | |
| 25A-51 | 3GF-63032-0 | * THROTTLE FRICTION ASSY * スロットルフリクションアッセン | 1 | 1 | 1 | 1 | |
| 25A-52 | 3GF-66160-0 | * SHIFT UNIT ASSY * シフトユニットアッセン | 1 | 1 | 1 | 1 | |
| 25A-53 | 3GF-66158-0 | * SHIFT LEVER KIT * シフトレバーキット | 1 | 1 | 1 | 1 | |
| 25A-54 | 3GF-66198-0 | * CABLE BRACKET KIT * ケーブルブラケットキット | 1 | 1 | 1 | 1 | |
| 25A-55 | 3GF-76175-0 | * BUZZER KIT * ブザーキット | 1 | 1 | 1 | 1 | |

Fig. 26

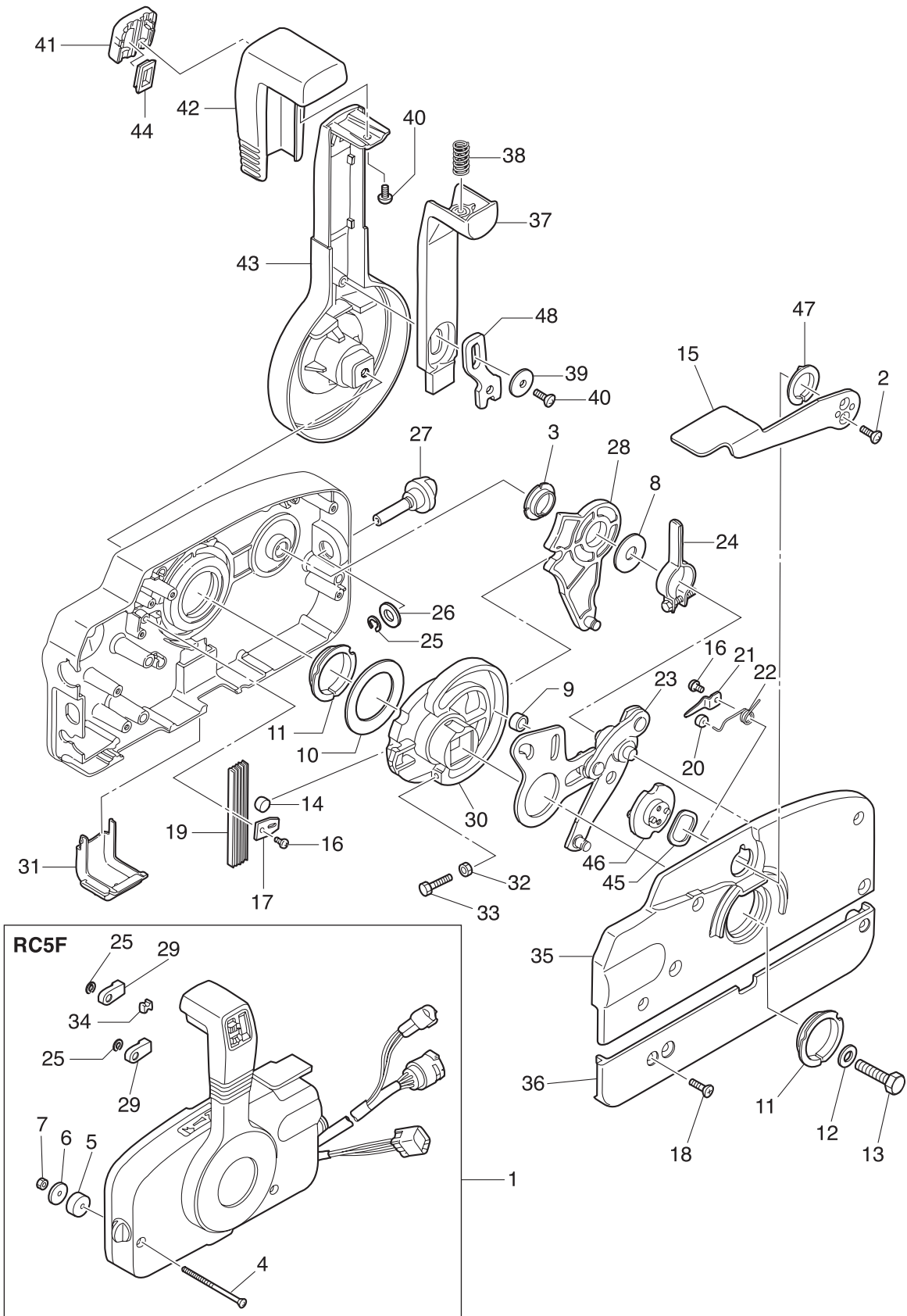
COMPONENT PARTS OF REMOTE CONTROL
リモコンボックス構成部品



| Ref.No. 見出番号 | Part No. 部品番号 | Description 部 品 名 | Q'ty/個数 | | | | Remarks 備 考 |
|-----------------|------------------|---|---------|--------|--------|----------|---------------------|
| | | | MD30B2 | MD40B2 | MD50B2 | NWMD50B2 | |
| 26-1 | 3GFQ84500-0 | REMOTE CONTROL HEAD ASSY (RC5F) リモートコントロールヘッドアッシー (RC5F) | 1 | 1 | 1 | 1 | RC5F for EP Type |
| 26-2 | 921603-0512 | * SCREW * スクリュー | 2 | 2 | 2 | 2 | |
| 26-3 | 3A3-84432-0 | * BUSHING * フッティング B | 1 | 1 | 1 | 1 | |
| 26-4 | 3A3-84375-0 | * SCREW * スクリュー | 3 | 3 | 3 | 3 | |
| 26-5 | 3A3-84374-0 | * SPACER * スパース | 3 | 3 | 3 | 3 | |
| 26-6 | 353-84371-0 | * WASHER * ワッシャ リモコンボックス | 3 | 3 | 3 | 3 | |
| 26-7 | 930103-0600 | * NUT * ナット | 3 | 3 | 3 | 3 | |
| 26-8 | 3A3-84383-0 | * WASHER * ワッシャ | 1 | 1 | 1 | 1 | |
| 26-9 | 3A3-84421-0 | * ROLLER * ローラ | 1 | 1 | 1 | 1 | |
| 26-10 | 3A3-84422-0 | * THRUST PLATE * スラストプレート | 1 | 1 | 1 | 1 | |
| 26-11 | 3A3-84431-0 | * BUSHING * フッティング A | 2 | 2 | 2 | 2 | |
| 26-12 | 940103-0800 | * WASHER * ワッシャ | 1 | 1 | 1 | 1 | |
| 26-13 | 3A3-84442-0 | * BOLT * ボルト | 1 | 1 | 1 | 1 | |
| 26-14 | 353-84388-0 | * DETENT ROLLER * デテントローラ | 1 | 1 | 1 | 1 | |
| 26-15 | 3B7Q84312-0 | * FREE THROTTLE LEVER * フリースロットルレバー | 1 | 1 | 1 | 1 | |
| 26-16 | 921503-0406 | * SCREW * スクリュー | 2 | 2 | 2 | 2 | |
| 26-17 | 3A3-84423-0 | * DETENT RETAINER * デテントリテーナ | 1 | 1 | 1 | 1 | |
| 26-18 | 921603-0518 | * SCREW * スクリュー | 5 | 5 | 5 | 5 | |
| 26-19 | 3A3-84307-0 | * DETENT SPRING * デテントスプリング | 5 | 5 | 5 | 5 | |
| 26-20 | 3A3-84424-0 | * FREE THROTTLE ROLLER * フリースロットルローラ | 1 | 1 | 1 | 1 | |
| 26-21 | 3A3-84426-0 | * ROLLER RETAINER * ローラリテーナ | 1 | 1 | 1 | 1 | |
| 26-22 | 3A3-84425-0 | * FREE THROTTLE SPRING * フリースロットルスプリング | 1 | 1 | 1 | 1 | |
| 26-23 | 3A3-84365-1 | * THROTTLE ARM * スロットルアーム | 1 | 1 | 1 | 1 | |
| 26-24 | 3A3-84428-0 | * THROTTLE FRICTION ARM * スロットルフリクションアーム | 1 | 1 | 1 | 1 | |
| 26-25 | 945303-0600 | * E-RING d=6 * Eリング d=6 | 3 | 3 | 3 | 3 | |
| 26-26 | 353-84394-0 | * WASHER * ワッシャ | 1 | 1 | 1 | 1 | |
| 26-27 | 3A3-84427-0 | * ADJUST SCREW * アジャストスクリュー スロットルフリクション | 1 | 1 | 1 | 1 | |
| 26-28 | 3A3-84381-0 | * SHIFT GEAR ASSY * シフトギヤアッシー | 1 | 1 | 1 | 1 | |
| 26-29 | 3A3-83314-2 | * CABLE TERMINAL * ケーブルターミナル | 2 | 2 | 2 | 2 | |

Fig. 26

COMPONENT PARTS OF REMOTE CONTROL
リモコンボックス構成部品



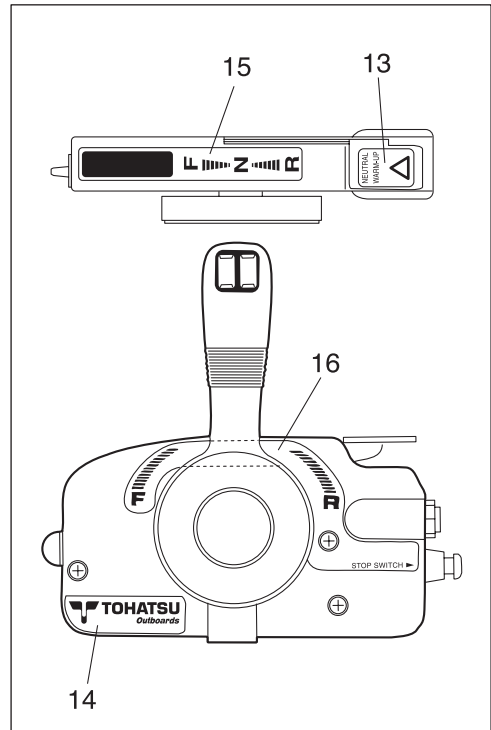
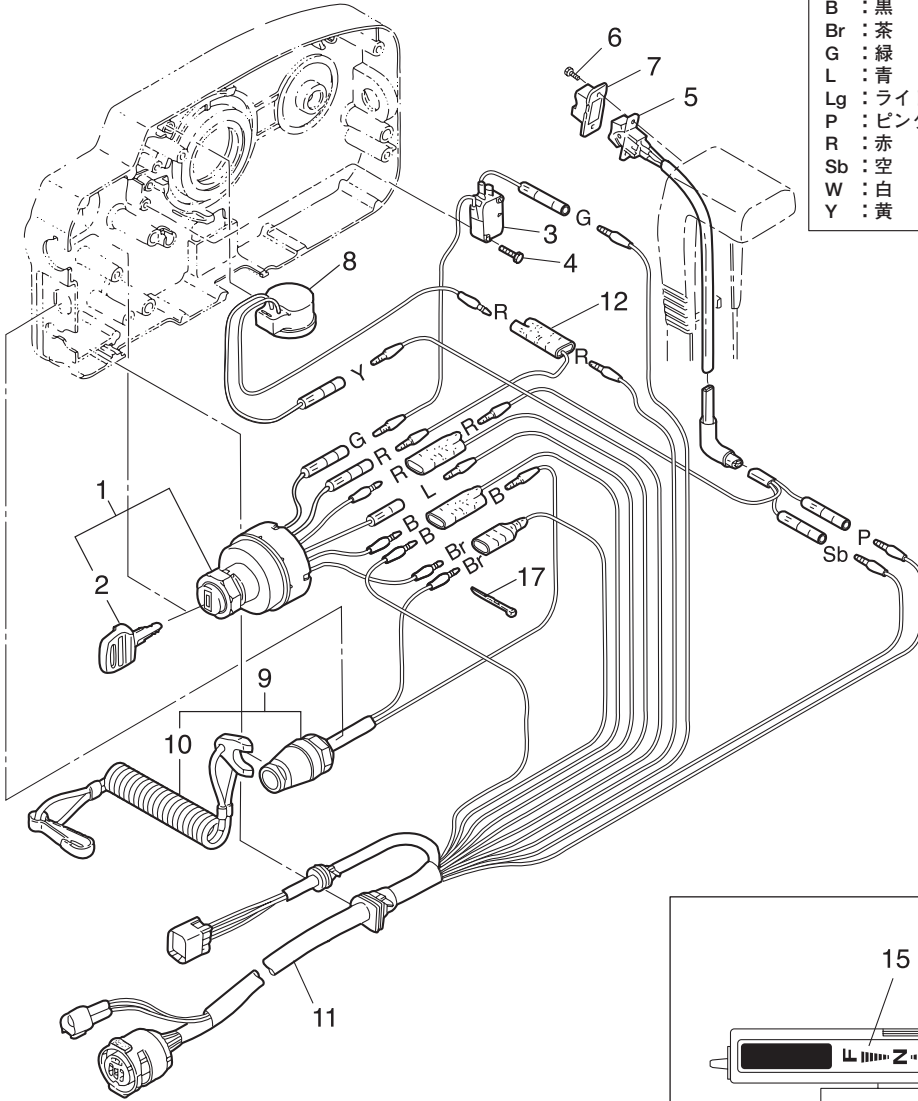
| Ref.No. 見出番号 | Part No. 部品番号 | Description 部 品 名 | Q'ty/個数 | | | | Remarks 備 考 |
|-----------------|------------------|---|---------|--------|--------|----------|----------------|
| | | | MD30B2 | MD40B2 | MD50B2 | NWMD50B2 | |
| 26-30 | 3A3-84364-2 | * DRIVE GEAR * ドライブギヤ | 1 | 1 | 1 | 1 | |
| 26-31 | 3A3-84429-0 | * WIRE COVER * ワイヤカバー | 1 | 1 | 1 | 1 | |
| 26-32 | 930103-0500 | * NUT * ナット | 1 | 1 | 1 | 1 | |
| 26-33 | 910103-0525 | * BOLT * ボルト | 1 | 1 | 1 | 1 | |
| 26-34 | 3A3-84376-0 | * GROMMET * グロメット | 1 | 1 | 1 | 1 | |
| 26-35 | 3B7Q84441-0 | * REAR HOUSING * リヤハウジング | 1 | 1 | 1 | 1 | |
| 26-36 | 3B7Q84366-0 | * REAR PANEL * リヤパネル | 1 | 1 | 1 | 1 | |
| 26-37 | 3A3-84401-0 | * NEUTRAL LOCK ARM * ニュートラルロックアーム | 1 | 1 | 1 | 1 | |
| 26-38 | 3A3-84403-0 | * NEUTRAL LOCK SPRING * ニュートラルロックスプリング | 1 | 1 | 1 | 1 | |
| 26-39 | 3A3-84407-0 | * WASHER * ワッシャ ロックアーム | 1 | 1 | 1 | 1 | |
| 26-40 | 921503-0510 | * SCREW * スクリュー | 2 | 2 | 2 | 2 | |
| 26-41 | 3A3-84451-0 | * TILT SWITCH COVER * チルトスイッチカバー | 1 | 1 | 1 | 1 | |
| 26-42 | 3A3-84404-0 | * GRIP * グリップ | 1 | 1 | 1 | 1 | |
| 26-43 | 3B7Q84343-0 | * CONTROL LEVER * コントロールレバー | 1 | 1 | 1 | 1 | |
| 26-44 | 3A3-84452-0 | * TILT SWITCH PLUG * チルトスイッチプラグ | 1 | 1 | 1 | 1 | |
| 26-45 | 3A3-84368-0 | * WAVE WASHER * ウェーブワッシャ | 1 | 1 | 1 | 1 | |
| 26-46 | 3A3-84391-0 | * FREE THROTTLE DRUM * フリースロットドラム | 1 | 1 | 1 | 1 | |
| 26-47 | 3A3-84435-0 | * BUSHING * ブッシング D | 1 | 1 | 1 | 1 | |
| 26-48 | 3A3-84406-0 | * PLATE * プレート ロックアーム | 1 | 1 | 1 | 1 | |
| | | | | | | | |
| | | | | | | | |
| | | | | | | | |
| | | | | | | | |
| | | | | | | | |
| | | | | | | | |
| | | | | | | | |
| | | | | | | | |
| | | | | | | | |
| | | | | | | | |
| | | | | | | | |
| | | | | | | | |
| | | | | | | | |

Fig. 27

COMPONENT PARTS OF REMOTE CONTROL (ELECTRIC PARTS)
リモコンボックス構成部品 (電装品関係)

コード色 Cord Colors

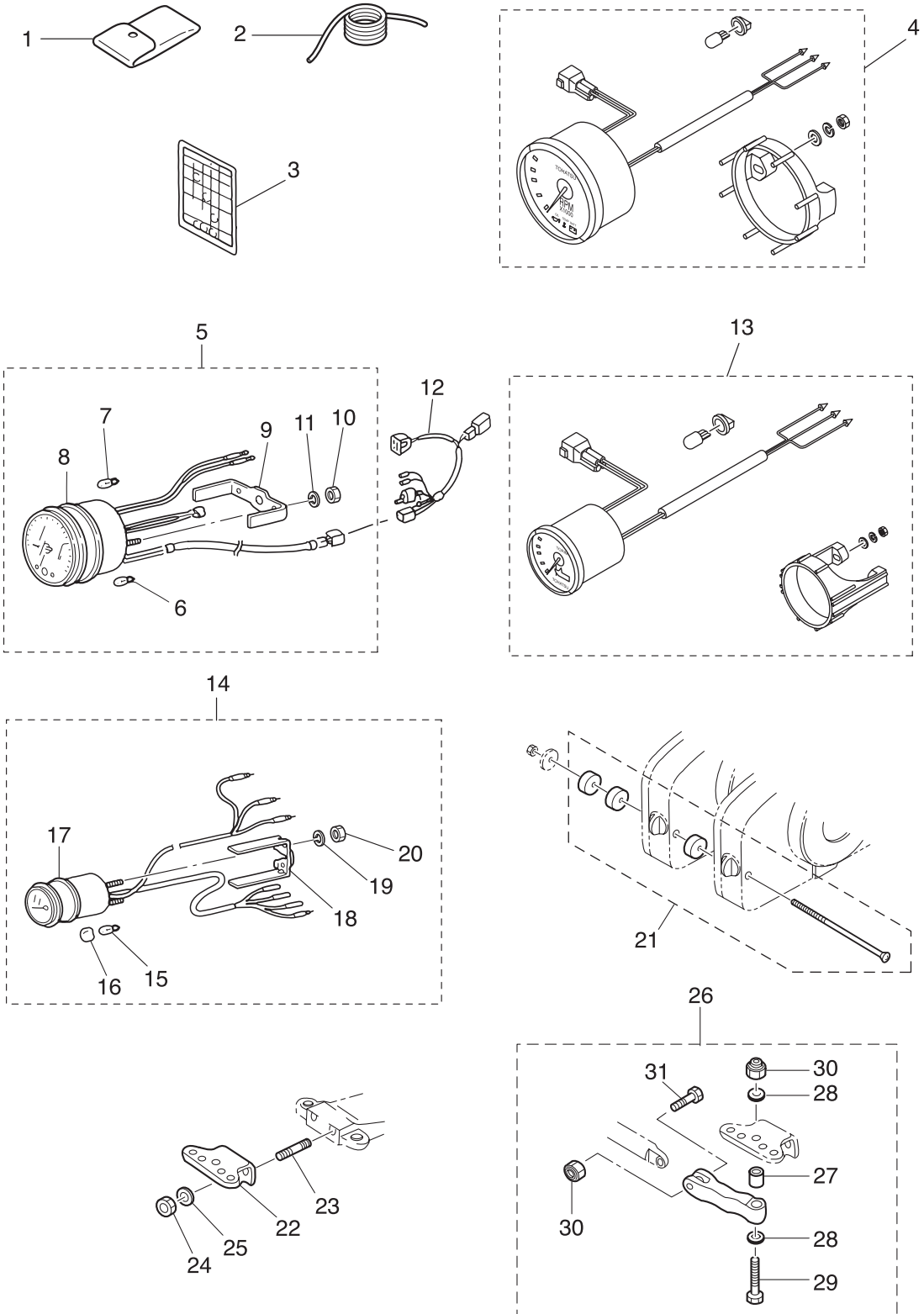
| | | |
|----|-----------|-------------|
| B | : 黒 | Black |
| Br | : 茶 | Brown |
| G | : 緑 | Green |
| L | : 青 | Blue |
| Lg | : ライトグリーン | Light green |
| P | : ピンク | Pink |
| R | : 赤 | Red |
| Sb | : 空 | Sky blue |
| W | : 白 | White |
| Y | : 黄 | Yellow |



| Ref.No. 見出番号 | Part No. 部品番号 | Description 部 品 名 | Q'ty/個数 | | | | Remarks 備 考 |
|-----------------|------------------|--|---------|--------|--------|---------|----------------|
| | | | MD30B2 | MD40B2 | MD50B2 | NWDS0B2 | |
| 27-1 | | 353-76020-3 MAIN SWITCH ASSY メインスイッチアッセン | 1 | 1 | 1 | 1 | |
| 27-2 | 1 | 3F3-76217-0 * MAIN SWITCH KEY No.301 * メインスイッチキー No.301 | A | A | A | A | |
| 27-2 | 2 | 3F3-76218-0 * MAIN SWITCH KEY No.302 * メインスイッチキー No.302 | A | A | A | A | |
| 27-2 | 3 | 3F3-76219-0 * MAIN SWITCH KEY No.303 * メインスイッチキー No.303 | A | A | A | A | |
| 27-3 | | 3T5-76086-0 NEUTRAL SWITCH (REMOTE CONT) ニュートラルスイッチ (リモートコントロール) | 1 | 1 | 1 | 1 | |
| 27-4 | | 921503-5316 SCREW スクリュー | 2 | 2 | 2 | 2 | |
| 27-5 | | 3A3-72560-0 PTT SWITCH ASSY PTTスイッチアッセン | 1 | 1 | 1 | 1 | |
| 27-6 | | 921503-0206 SCREW スクリュー | 2 | 2 | 2 | 2 | |
| 27-7 | | 3A3-72591-0 PTT SWITCH COVER PTTスイッチカバー | 1 | 1 | 1 | 1 | |
| 27-8 | | 3C8-76171-0 OVERHEAT BUZZER オーバーヒートブザー | 1 | 1 | 1 | 1 | |
| 27-9 | | 3A3-06830-0 STOP SWITCH ASSY ストップスイッチアッセン | 1 | 1 | 1 | 1 | |
| 27-10 | | 353-06821-0 * STOP SWITCH LANYARD ASSY * ストップスイッチランヤードアッセン | 1 | 1 | 1 | 1 | |
| 27-11 | | 3T5-76115-1 CORD ASSY L=6200 コードアッセン B L=6200 | 1 | 1 | 1 | 1 | |
| 27-12 | | 353-72546-0 ASSIST CORD (RED) L=200 アシストコード (レッド) L=200 | 1 | 1 | 1 | 1 | |
| 27-13 | | 3N5-84331-0 DECAL (LEVER) デカール (レバー) | 1 | 1 | 1 | 1 | |
| 27-14 | | 3N5-84333-0 DECAL (TOHATSU) デカール (トヨタ) | 1 | 1 | 1 | 1 | |
| 27-15 | | 3N5-84336-0 SHIFT POSITION DECAL シフトポジションデカール | 1 | 1 | 1 | 1 | |
| 27-16 | | 3N5-84465-0 SHIFT POSITION SIDE DECAL シフトポジションサイドデカール | 1 | 1 | 1 | 1 | |
| 27-17 | | 3A3-84398-0 BAND バンド リードワイヤ | 2 | 2 | 2 | 2 | |
| | | | | | | | |
| | | | | | | | |
| | | | | | | | |
| | | | | | | | |
| | | | | | | | |
| | | | | | | | |
| | | | | | | | |
| | | | | | | | |
| | | | | | | | |
| | | | | | | | |
| | | | | | | | |
| | | | | | | | |

Fig. 28

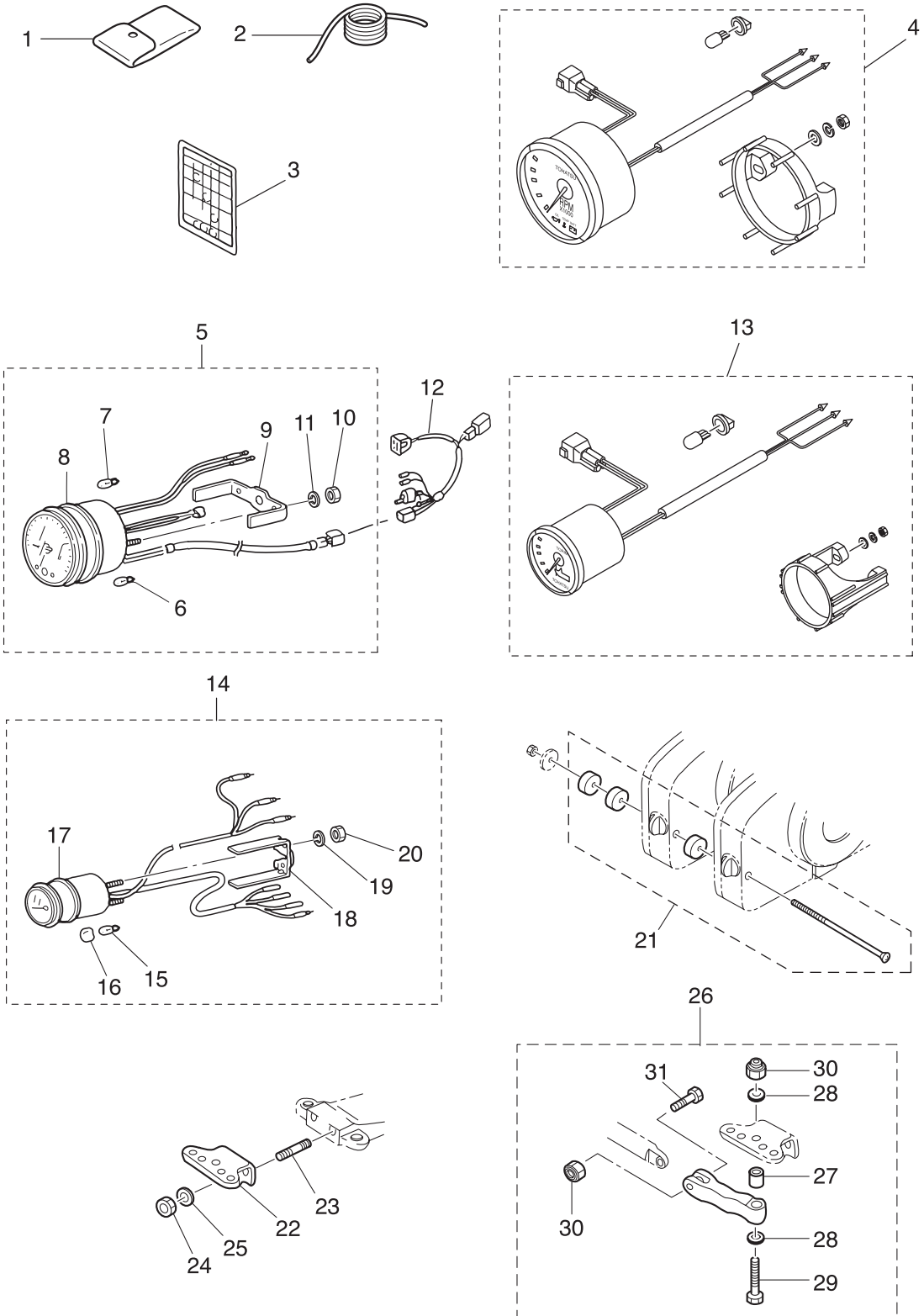
ACCESSORIES (1)
アクセサリ (1)



| Ref.No. 見出番号 | Part No. 部品番号 | Description 部 品 名 | Q'ty/個数 | | | | Remarks 備 考 |
|-----------------|------------------|---|---------|--------|--------|----------|-------------------------|
| | | | MD30B2 | MD40B2 | MD50B2 | NWMD50B2 | |
| 28-1 | 3H6-72100-0 | TOOL KIT ツールキット | 1 | 1 | 1 | 1 | |
| 28-2 | 3B7-72201-0 | SAFETY ROPE φ5-1600 セーフティロープ φ5-1600 | 1 | 1 | 1 | 1 | |
| 28-3 | 3T5-72050-0 | BUZZER CAUTION DECAL ブザーコーションデカル | 1 | 1 | 1 | 1 | |
| 28-4 | 3GF-72647-1 | TACHOMETER Black タコメータ Black | 1 | 1 | 1 | | FARIA for EU EP Type |
| 28-5 | 3Z5-72640-1 | TACHOMETER W/OIL LAMP タコメータ W/オイルランプ | | 1 | 1 | 1 | for Japan EP Type |
| 28-6 | 3B7-72658-0 | * OIL BULB 12V-1.7W * オイルバルブ 12V-1.7W | | 3 | 3 | 3 | |
| 28-7 | 3B7-72659-0 | * METER BULB 12V-1.8W * メータバルブ 12V-1.8W | | 1 | 1 | 1 | |
| 28-8 | 3B7-72656-0 | * METER DAMPER * メータダンパ | | 1 | 1 | 1 | |
| 28-9 | 3B7-72661-0 | * FITTING PLATE * フィッティングプレート | | 1 | 1 | 1 | |
| 28-10 | 930203-0500 | * NUT * ナット | | 2 | 2 | 2 | |
| 28-11 | 941303-0500 | * SPRING WASHER * スプリングワッシャ | | 2 | 2 | 2 | |
| 28-12 | 3T5-72537-1 | METER LEAD WIRE L=8000 メータリードワイヤ L=8000 | | 1 | 1 | 1 | |
| 28-13 | 3GF-72571-0 | TRIM METER KIT トリムメータキット | 1 | 1 | 1 | | FARIA for EU EP Type |
| 28-14 | 3T1-72571-0 | TRIM METER ASSY トリムメータアッセン | | 1 | 1 | 1 | for Japan EP Type |
| 28-15 | 3T1-72659-0 | * METER BULB 12V-1.7W * メータバルブ 12V-1.7W | | 1 | 1 | 1 | |
| 28-16 | 3T1-72653-0 | * METER BULB CAP * メータバルブキャップ | | 1 | 1 | 1 | |
| 28-17 | 3B7-72655-0 | * METER DAMPER * メータダンパ | | 1 | 1 | 1 | |
| 28-18 | 3T1-72665-0 | * FITTING PLATE * フィッティングプレート | | 1 | 1 | 1 | |
| 28-19 | 941303-0400 | * SPRING WASHER * スプリングワッシャ | | 2 | 2 | 2 | |
| 28-20 | 930203-0400 | * NUT * ナット | | 2 | 2 | 2 | |
| 28-21 | 3A3-81301-0 | TWIN REMOTE CONTROL KIT ツインリモートコントロールキット | 1 | 1 | 1 | 1 | for EP Type |
| 28-22 | 3E3-84830-0 | STEERING HOOK ステアリングフック | 1 | 1 | 1 | 1 | for EP Type |
| 28-23 | 3E3-62097-0 | STUD 10-25 P1.25 スタッド 10-25 P1.25 | 2 | 2 | 2 | 2 | for EP Type |
| 28-24 | 3C8-62098-0 | NYLON NUT 10-P1.25 ナイロンナット 10-P1.25 | 2 | 2 | 2 | 2 | for EP Type |
| 28-25 | 940203-1000 | WASHER ワッシャ | 2 | 2 | 2 | 2 | for EP Type |
| 28-26 | 3C8Q84960-0 | CLEVIS ASSY クレビスアッセン | 1 | 1 | 1 | 1 | for EP Type |
| 28-27 | 3C8-84962-0 | * COLLAR 9.6-13-20.5 * カラー 9.6-13-20.5 | 1 | 1 | 1 | 1 | |
| 28-28 | 353-84916-0 | * WASHER 9.6-18-2 * ワッシャ 9.6-18-2 | 2 | 2 | 2 | 2 | |
| 28-29 | 3C8-84963-0 | * BOLT 3/8-43 * ボルト 3/8-43 | 1 | 1 | 1 | 1 | |

Fig. 28

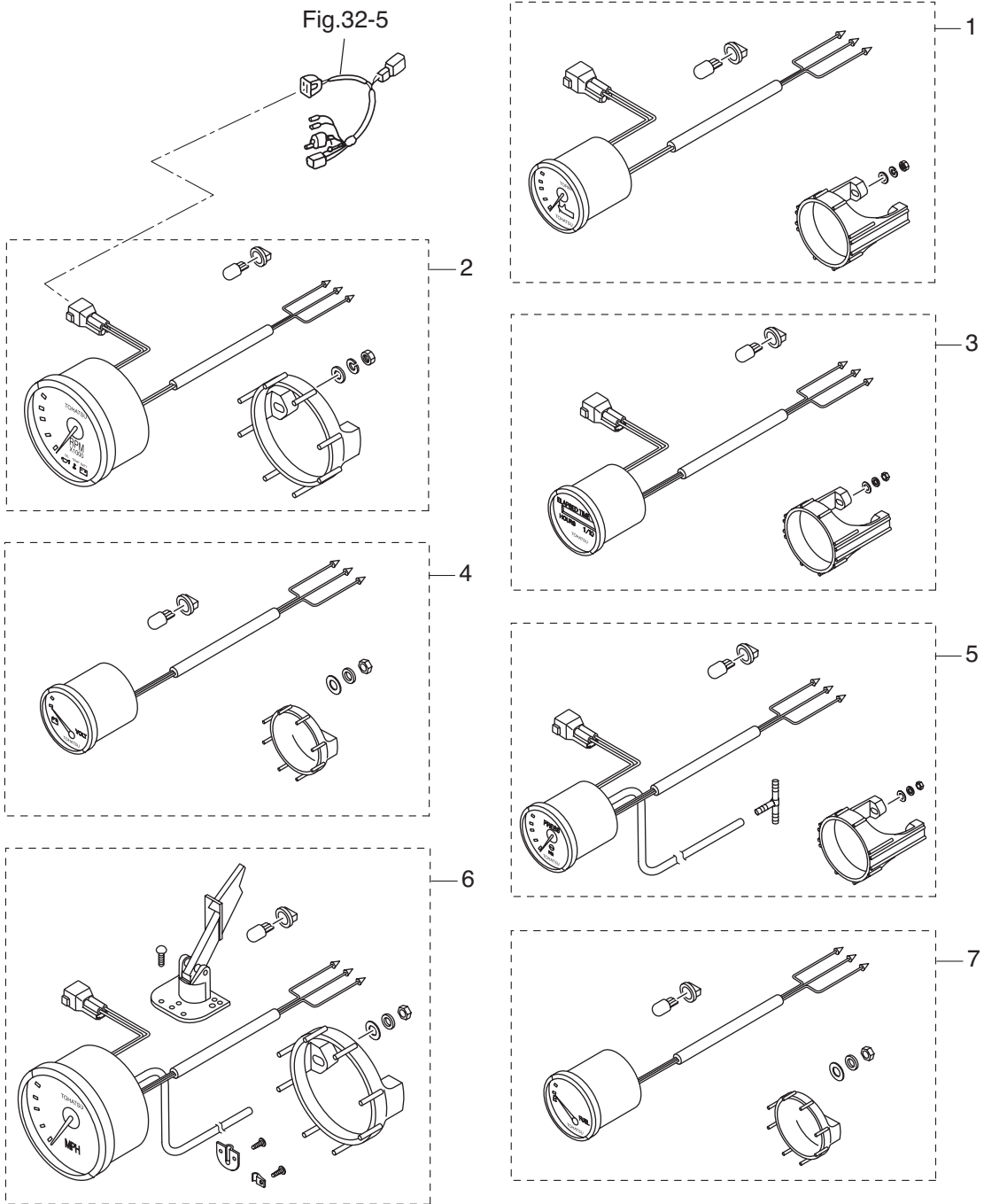
ACCESSORIES (1)
アクセサリ (1)



| Ref.No. 見出番号 | Part No. 部品番号 | Description 部 品 名 | Q'ty/個数 | | | | Remarks 備 考 |
|-----------------|------------------|--|---------|--------|--------|---------|----------------|
| | | | MD30B2 | MD40B2 | MD50B2 | MWD50B2 | |
| 28-30 | 353-84918-0 | * NYLON NUT 3/8-24UNF * ナイロンナット 3/8-24UNF | 2 | 2 | 2 | 2 | |
| 28-31 | 3C8-84964-0 | * BOLT 3/8-35 * ボルト 3/8-35 | 1 | 1 | 1 | 1 | |
| | | | | | | | |
| | | | | | | | |
| | | | | | | | |
| | | | | | | | |
| | | | | | | | |
| | | | | | | | |
| | | | | | | | |
| | | | | | | | |
| | | | | | | | |
| | | | | | | | |
| | | | | | | | |
| | | | | | | | |
| | | | | | | | |
| | | | | | | | |
| | | | | | | | |
| | | | | | | | |
| | | | | | | | |
| | | | | | | | |
| | | | | | | | |
| | | | | | | | |
| | | | | | | | |
| | | | | | | | |
| | | | | | | | |
| | | | | | | | |
| | | | | | | | |
| | | | | | | | |
| | | | | | | | |
| | | | | | | | |
| | | | | | | | |
| | | | | | | | |
| | | | | | | | |
| | | | | | | | |
| | | | | | | | |
| | | | | | | | |
| | | | | | | | |
| | | | | | | | |
| | | | | | | | |

Fig. 28A

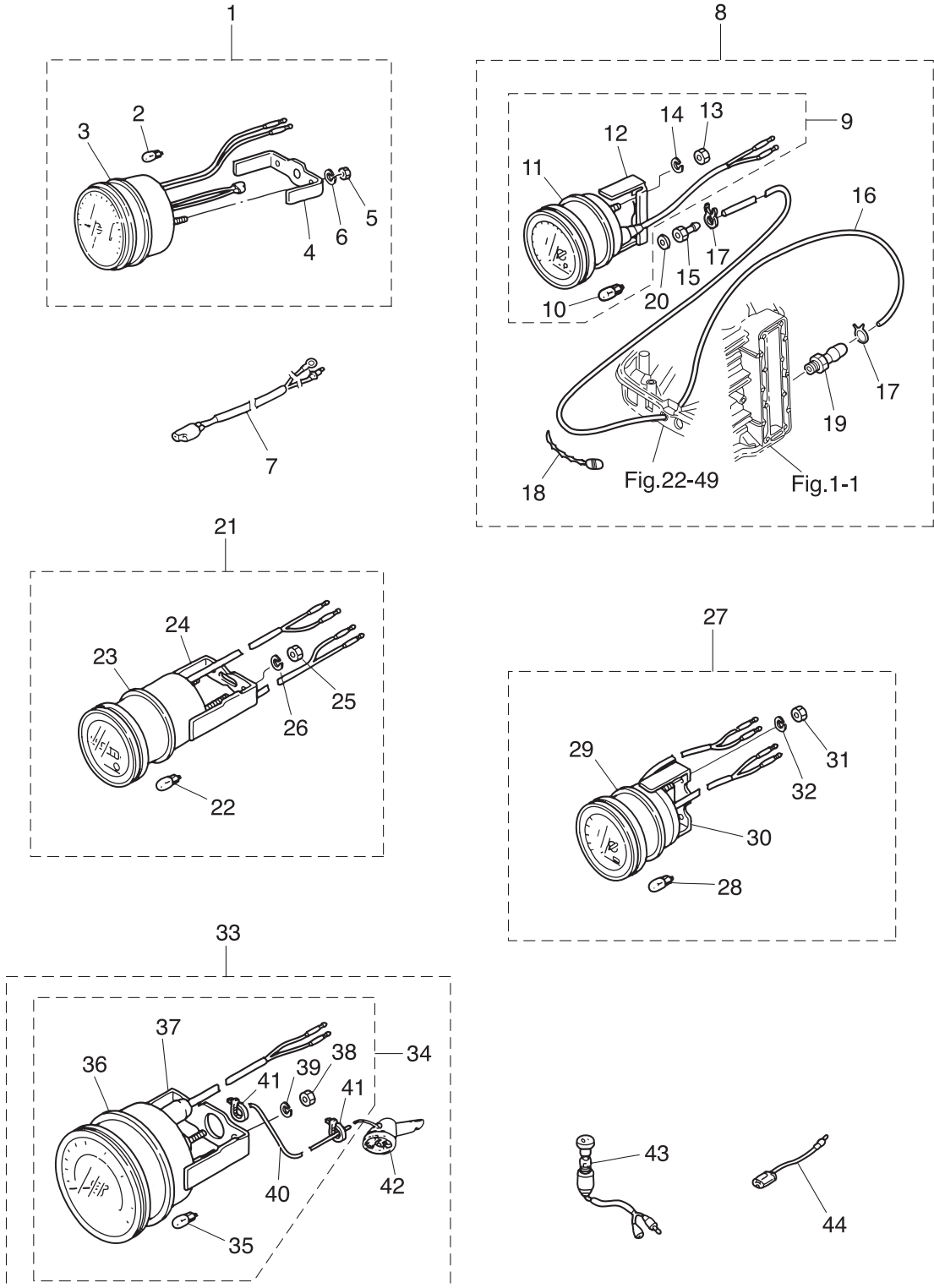
ACCESSORIES (2)
アクセサリ (2)



| Ref.No. 見出番号 | Part No. 部品番号 | Description 部 品 名 | Q'ty/個数 | | | | Remarks 備 考 |
|-----------------|------------------|---|---------|--------|--------|----------|----------------------|
| | | | MD30B2 | MD40B2 | MD50B2 | NWMD50B2 | |
| 28A-1 | 3GL-72571-0 | TRIM METER KIT トリムメータキット | 1 | 1 | 1 | 1 | for EP Type WHITE |
| 28A-2 | 3GL-72647-1 | TACHOMETER White タコメータ White | 1 | 1 | 1 | 1 | for EP Type WHITE |
| 28A-3 | 1 3GL-72524-0 | HOUR METER ASSY アワーメータアッソ | 1 | 1 | 1 | 1 | for EP Type WHITE |
| 28A-3 | 2 3GF-72524-0 | HOUR METER ASSY アワーメータアッソ | 1 | 1 | 1 | 1 | for EP Type BLACK |
| 28A-4 | 1 3GL-72529-0 | VOLTMETER ASSY ボルトメータアッソ | 1 | 1 | 1 | 1 | for EP Type WHITE |
| 28A-4 | 2 3GF-72529-0 | VOLTMETER ASSY ボルトメータアッソ | 1 | 1 | 1 | 1 | for EP Type BLACK |
| 28A-5 | 1 3GL-72598-0 | WATER PRESSURE METER KIT ウォータープレッシャメータキット | 1 | 1 | 1 | 1 | for EP Type WHITE |
| 28A-5 | 2 3GF-72598-0 | WATER PRESSURE METER KIT ウォータープレッシャメータキット | 1 | 1 | 1 | 1 | for EP Type BLACK |
| 28A-6 | 1 3GL-72672-0 | SPEEDOMETER KIT (60MPH) スピードメータキット (60MPH) | 1 | 1 | 1 | 1 | for EP Type WHITE |
| 28A-6 | 2 3GF-72672-0 | SPEEDOMETER KIT (60MPH) スピードメータキット (60MPH) | 1 | 1 | 1 | 1 | for EP Type BLACK |
| 28A-7 | 1 3GL-72596-0 | FUEL METER ASSY フュエルメータアッソ | 1 | 1 | 1 | 1 | for EP Type WHITE |
| 28A-7 | 2 3GF-72596-0 | FUEL METER ASSY フュエルメータアッソ | 1 | 1 | 1 | 1 | for EP Type BLACK |
| | | | | | | | |
| | | | | | | | |
| | | | | | | | |
| | | | | | | | |
| | | | | | | | |
| | | | | | | | |
| | | | | | | | |
| | | | | | | | |
| | | | | | | | |
| | | | | | | | |
| | | | | | | | |
| | | | | | | | |
| | | | | | | | |
| | | | | | | | |
| | | | | | | | |
| | | | | | | | |
| | | | | | | | |
| | | | | | | | |
| | | | | | | | |
| | | | | | | | |

Fig. 29

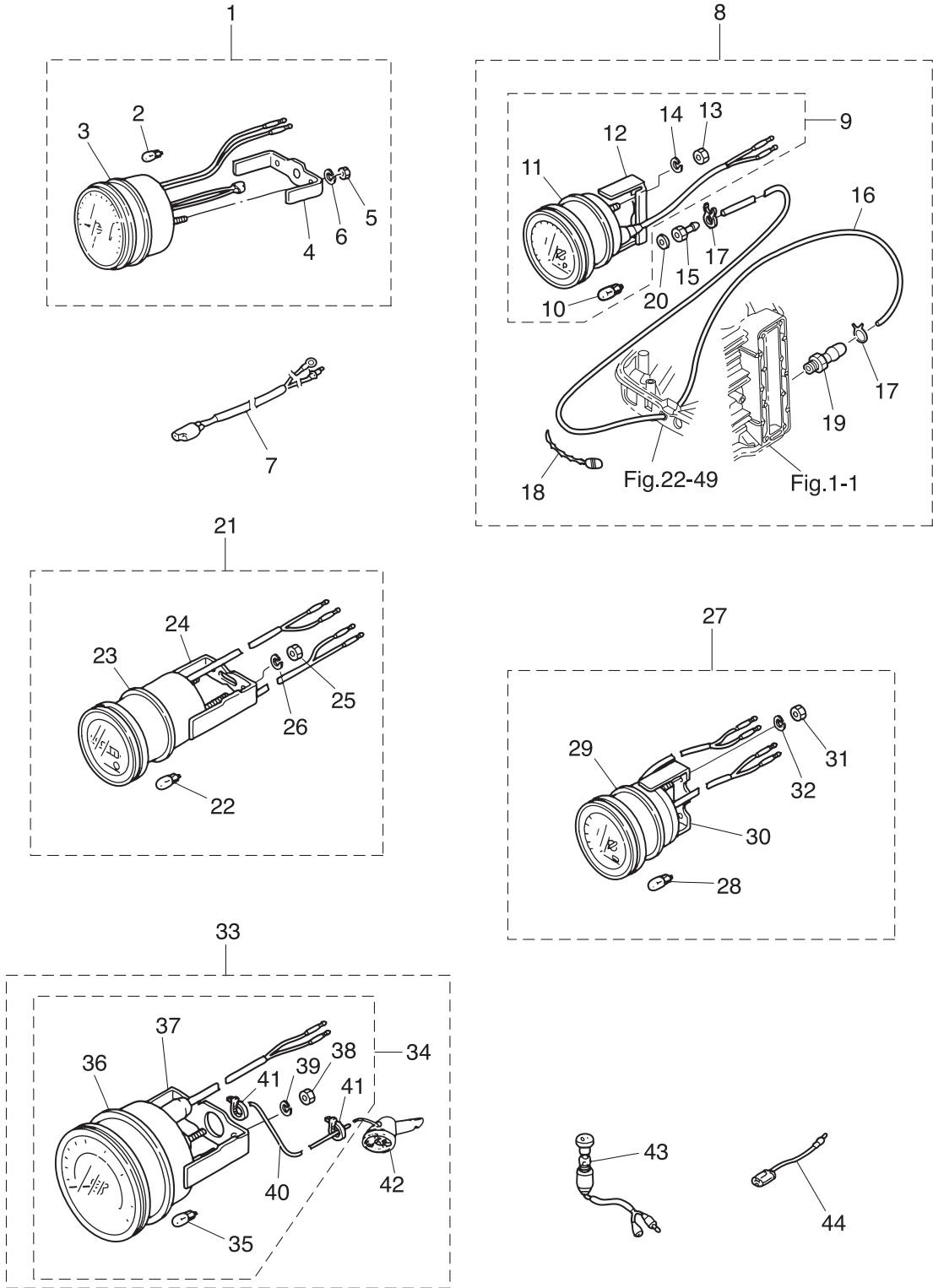
OPTIONAL PARTS (1)
オプションパーツ (1)



| Ref.No. 見出番号 | Part No. 部品番号 | Description 部 品 名 | Q'ty/個数 | | | | Remarks 備 考 |
|-----------------|------------------|---|---------|--------|--------|---------|-------------------|
| | | | MD30B2 | MD40B2 | MD50B2 | NWDS0B2 | |
| 29-1 | 3B7-72530-2 | TACHOMETER ASSY タコメータアッソ | | 1 | 1 | | for Japan EF Type |
| 29-2 | 3B7-72659-0 | * METER BULB 12V-1.8W * メータバルブ 12V-1.8W | | 1 | 1 | | |
| 29-3 | 3B7-72656-0 | * METER DAMPER * メータダンパ | | 1 | 1 | | |
| 29-4 | 3B7-72661-0 | * FITTING PLATE * フィッティングプレート | | 1 | 1 | | |
| 29-5 | 930103-0500 | * NUT * ナット | | 2 | 2 | | |
| 29-6 | 941303-0500 | * SPRING WASHER * スプリングワッシャ | | 2 | 2 | | |
| 29-7 | 3T5-72539-0 | TACHOMETER LEAD WIRE L=2000 タコメータリードワイヤ L=2000 | | 1 | 1 | | for EF Type |
| 29-8 | 3E3-72527-0 | WATER PRESSURE METER KIT ウォータープレッシャメータキット | 1 | 1 | 1 | 1 | |
| 29-9 | 3E0-72598-0 | * WATER PRESSURE METER ASSY * ウォータプレッシャメータアッソ | 1 | 1 | 1 | 1 | |
| 29-10 | 3B7-72657-0 | ** METER BULB 12V-1.7W ** メータバルブ 12V-1.7W | 1 | 1 | 1 | 1 | |
| 29-11 | 3B7-72655-0 | ** METER DAMPER ** メータダンパ | 1 | 1 | 1 | 1 | |
| 29-12 | 3B7-72663-0 | ** FITTING PLATE ** フィッティングプレート | 1 | 1 | 1 | 1 | |
| 29-13 | 930203-0500 | ** NUT ** ナット | 2 | 2 | 2 | 2 | |
| 29-14 | 941303-0500 | ** SPRING WASHER ** スプリングワッシャ | 2 | 2 | 2 | 2 | |
| 29-15 | 3B7-72641-0 | * WATER PRESSURE METER NIPPLE * ウォータプレッシャメータニッブル | 1 | 1 | 1 | 1 | |
| 29-16 | 98AB-506000 | * HOSE * ホース | 1 | 1 | 1 | 1 | 98AB-501000 x6 |
| 29-17 | 338-02215-0 | * CLIP φ10 * クリップ φ10 | 2 | 2 | 2 | 2 | |
| 29-18 | 336-76091-0 | * LEAD WIRE BAND 100 * リードワイヤバンド 100 | 2 | 2 | 2 | 2 | |
| 29-19 | 309-01136-0 | * NIPPLE 8-6.8 * ニッブル ハルス 8-6.8 | 1 | 1 | 1 | 1 | |
| 29-20 | 121-33159-0 | * GASKET 2-8-1 * ガasket 2-8-1 | 1 | 1 | 1 | 1 | |
| 29-21 | 3E0-72524-0 | HOUR METER ASSY アワーメータアッソ | 1 | 1 | 1 | 1 | |
| 29-22 | 3B7-72657-0 | * METER BULB 12V-1.7W * メータバルブ 12V-1.7W | 1 | 1 | 1 | 1 | |
| 29-23 | 3B7-72655-0 | * METER DAMPER * メータダンパ | 1 | 1 | 1 | 1 | |
| 29-24 | 3B7-72664-0 | * FITTING PLATE * フィッティングプレート | 1 | 1 | 1 | 1 | |
| 29-25 | 930203-0400 | * NUT * ナット | 2 | 2 | 2 | 2 | |
| 29-26 | 941303-0400 | * SPRING WASHER * スプリングワッシャ | 2 | 2 | 2 | 2 | |
| 29-27 | 3E0-72529-0 | VOLTMETER ASSY ボルトメータアッソ | 1 | 1 | 1 | 1 | |
| 29-28 | 3B7-72657-0 | * METER BULB 12V-1.7W * メータバルブ 12V-1.7W | 1 | 1 | 1 | 1 | |
| 29-29 | 3B7-72655-0 | * METER DAMPER * メータダンパ | 1 | 1 | 1 | 1 | |

Fig. 29

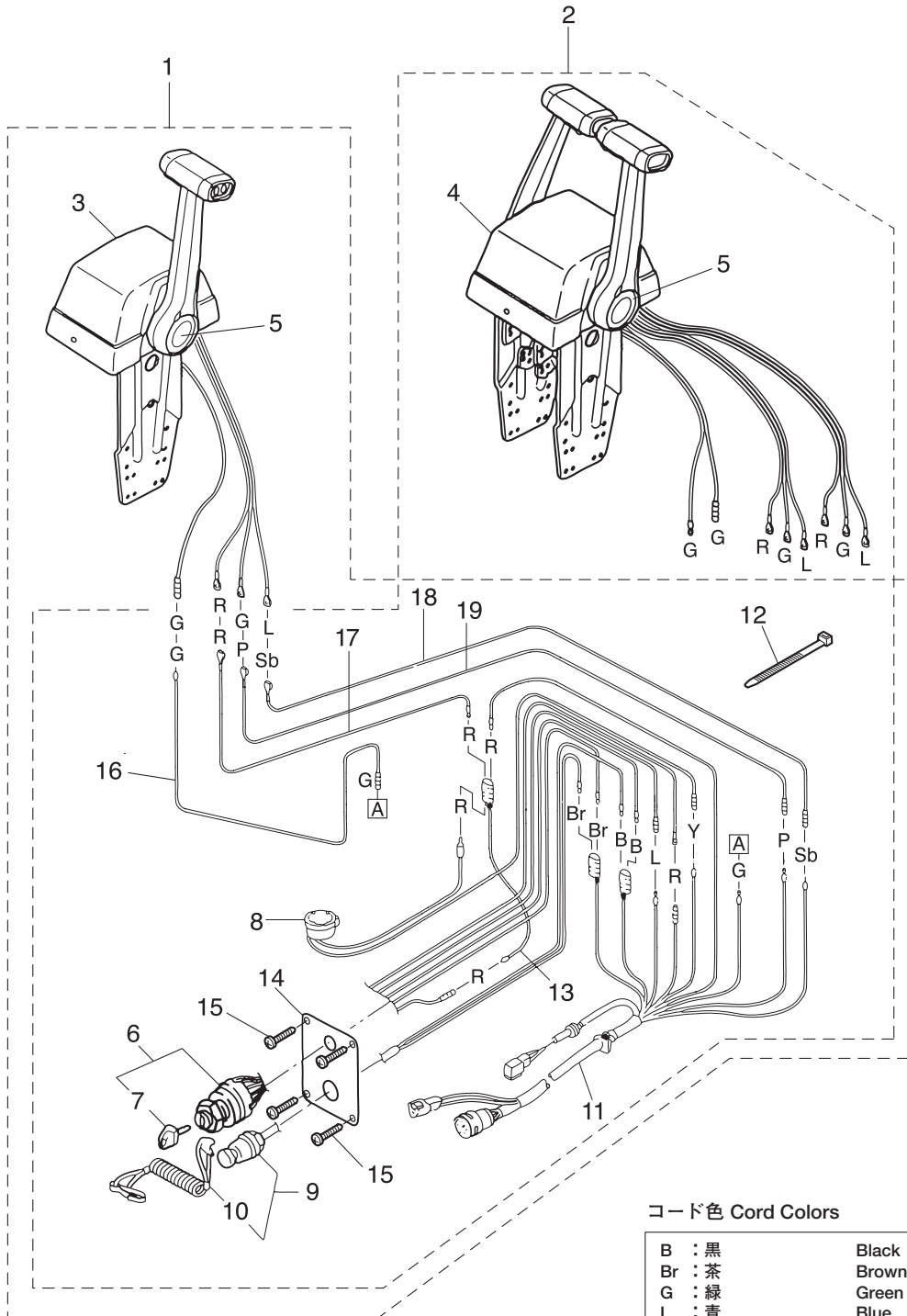
OPTIONAL PARTS (1)
オプションパーツ (1)



| Ref.No. 見出番号 | Part No. 部品番号 | Description 部 品 名 | Q'ty/個数 | | | | Remarks 備 考 |
|-----------------|------------------|---|---------|--------|--------|----------|----------------|
| | | | MD30B2 | MD40B2 | MD50B2 | NWMD50B2 | |
| 29-30 | 3B7-72662-0 | * FITTING PLATE * フィッティングプレート | 1 | 1 | 1 | 1 | |
| 29-31 | 930203-0400 | * NUT * ナット | 2 | 2 | 2 | 2 | |
| 29-32 | 941303-0400 | * SPRING WASHER * スプリングワッシャ | 2 | 2 | 2 | 2 | |
| 29-33 | 1 3E0-72522-0 | SPEEDOMETER KIT (50MPH) スピードメータキット (50MPH) | 1 | 1 | 1 | 1 | |
| 29-33 | 2 3E0-72644-0 | SPEEDOMETER KIT (75MPH) スピードメータキット (75MPH) | 1 | 1 | 1 | 1 | |
| 29-34 | 1 3E0-72648-0 | * SPEEDOMETER ASSY (50MPH) * スピードメータアッソ (50MPH) | 1 | 1 | 1 | 1 | |
| 29-34 | 2 3E0-72649-0 | * SPEEDOMETER ASSY (75MPH) * スピードメータアッソ (75MPH) | 1 | 1 | 1 | 1 | |
| 29-35 | 3B7-72659-0 | ** METER BULB 12V-1.8W ** メータバルブ 12V-1.8W | 1 | 1 | 1 | 1 | |
| 29-36 | 3B7-72656-0 | ** METER DAMPER ** メータダンパ | 1 | 1 | 1 | 1 | |
| 29-37 | 3B7-72661-0 | ** FITTING PLATE ** フィッティングプレート | 1 | 1 | 1 | 1 | |
| 29-38 | 930203-0500 | ** NUT ** ナット | 2 | 2 | 2 | 2 | |
| 29-39 | 941303-0500 | ** SPRING WASHER ** スプリングワッシャ | 2 | 2 | 2 | 2 | |
| 29-40 | 3B7-72650-0 | ** SPEEDOMETER TUBE L=6000 ** スピードメータチューブ L=6000 | 1 | 1 | 1 | 1 | |
| 29-41 | 3B7-72651-0 | ** SPEEDOMETER BAND ** スピードメータバンド | 2 | 2 | 2 | 2 | |
| 29-42 | 3B7-72643-0 | * SPEEDOMETER SENSOR * スピードメータセンサ | 1 | 1 | 1 | 1 | |
| 29-43 | 353-72521-1 | METER LAMP SWITCH メータランプスイッチ | 1 | 1 | 1 | 1 | for EP Type |
| 29-44 | 1 353-72547-0 | ASSIST CORD (BLU) L=200 アシストコード (ブルー) L=200 | 1 | 1 | 1 | 1 | for EP Type |
| 29-44 | 2 353-72548-0 | ASSIST CORD (BLK) L=200 アシストコード (ブラック) L=200 | 1 | 1 | 1 | 1 | for EP Type |
| 29-44 | 3 353-72546-0 | ASSIST CORD (RED) L=200 アシストコード (レッド) L=200 | 1 | 1 | 1 | 1 | for EP Type |
| | | | | | | | |
| | | | | | | | |
| | | | | | | | |
| | | | | | | | |
| | | | | | | | |
| | | | | | | | |
| | | | | | | | |
| | | | | | | | |
| | | | | | | | |
| | | | | | | | |
| | | | | | | | |
| | | | | | | | |

Fig. 30

OPTIONAL PARTS (2)
オプションパーツ (2)



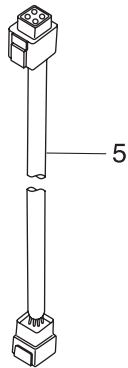
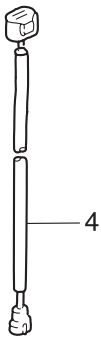
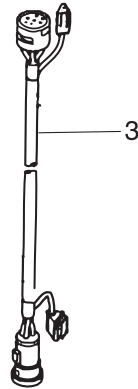
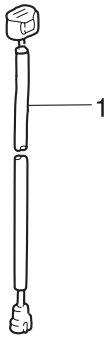
コード色 Cord Colors

| | | |
|----|-----------|-------------|
| B | : 黒 | Black |
| Br | : 茶 | Brown |
| G | : 緑 | Green |
| L | : 青 | Blue |
| Lg | : ライトグリーン | Light green |
| P | : ピンク | Pink |
| R | : 赤 | Red |
| Sb | : 空 | Sky blue |
| W | : 白 | White |
| Y | : 黄 | Yellow |

| Ref.No. 見出番号 | Part No. 部品番号 | Description 部 品 名 | Q'ty/個数 | | | | Remarks 備 考 |
|-----------------|------------------|---|---------|--------|--------|----------|-------------------------------|
| | | | MD30B2 | MD40B2 | MD50B2 | NWMD50B2 | |
| 30-1 | 3T5-84490-2 | CONTROL HEAD ASSY (TOP-SINGLE) コントロールヘッドアッソ (トップ-シングル) | 1 | 1 | 1 | 1 | for Single |
| 30-2 | 3T5-84540-2 | CONTROL HEAD ASSY (TOP-TWIN) コントロールヘッドアッソ (トップ-ツイン) | 1 | 1 | 1 | 1 | for Twin |
| 30-3 | 3T5-84480-1 | * REMOTE CONT HEAD (TOP-SINGLE) * リモートコントロールヘッド (トップ-シングル) | 1 | 1 | 1 | 1 | for Single |
| 30-4 | 3T5-84520-1 | * REMOTE CONT HEAD (TOP-TWIN) * リモートコントロールヘッド (トップ-ツイン) | 1 | 1 | 1 | 1 | for Twin |
| 30-5 | 1 3Z5-84462-0 | ** DECAL (TOHATSU) ** テカール (トハツ) | 1 | 1 | 1 | 1 | for Single |
| 30-5 | 2 3Z5-84462-0 | ** DECAL (TOHATSU) ** テカール (トハツ) | 2 | 2 | 2 | 2 | for Twin |
| 30-6 | 353-76020-3 | * MAIN SWITCH ASSY * メインスイッチアッソ | 1 | 1 | 1 | 1 | Single x1,Twin x2 |
| 30-7 | 1 3F3-76217-0 | ** MAIN SWITCH KEY No.301 ** メインスイッチキー No.301 | A | A | A | A | |
| 30-7 | 2 3F3-76218-0 | ** MAIN SWITCH KEY No.302 ** メインスイッチキー No.302 | A | A | A | A | |
| 30-7 | 3 3F3-76219-0 | ** MAIN SWITCH KEY No.303 ** メインスイッチキー No.303 | A | A | A | A | |
| 30-8 | 3C8-76171-0 | * OVERHEAT BUZZER * オーバーヒートブザー | 1 | 1 | 1 | 1 | Single x1,Twin x2 |
| 30-9 | 3A3-06830-0 | * STOP SWITCH ASSY * ストップスイッチアッソ | 1 | 1 | 1 | 1 | Single x1,Twin x2 |
| 30-10 | 353-06821-0 | ** STOP SWITCH LANYARD ASSY ** ストップスイッチランヤードアッソ | 1 | 1 | 1 | 1 | |
| 30-11 | 3T5-76115-1 | * CORD ASSY L=6200 * コードアッソ B L=6200 | 1 | 1 | 1 | 1 | Single x1,Twin x2 |
| 30-12 | 178-34147-0 | * BAND 200 * ハンド リードワイヤ 200 | 1 | 1 | 1 | 1 | Single x1,Twin x2 |
| 30-13 | 353-72546-0 | * ASSIST CORD (RED) L=200 * アシストコード (レッド) L=200 | 1 | 1 | 1 | 1 | Single x1,Twin x2 |
| 30-14 | 3T5-76201-0 | * MAIN SWITCH PANEL * メインスイッチパネル | 1 | 1 | 1 | 1 | Single x1,Twin x2 |
| 30-15 | 921146-4516 | * SCREW * スクリュ | 4 | 4 | 4 | 4 | Single x4,Twin x8 |
| 30-16 | 3C7-84471-1 | * NEUTRAL SWITCH CORD * ニュートラルスイッチコード (グリーン) | 1 | 1 | 1 | 1 | Green Single x1,Twin x2 |
| 30-17 | 3C7-84475-0 | * PTT SWITCH CORD * PTTスイッチコード (レッド) | 1 | 1 | 1 | 1 | Red Single x1,Twin x2 |
| 30-18 | 3C7-84476-0 | * PTT SWITCH CORD * PTTスイッチコード (スカイブルー) | 1 | 1 | 1 | 1 | Sky Blue Single x1,Twin x2 |
| 30-19 | 3C7-84477-0 | * PTT SWITCH CORD * PTTスイッチコード (ピンク) | 1 | 1 | 1 | 1 | Pink Single x1,Twin x2 |
| | | | | | | | |
| | | | | | | | |
| | | | | | | | |
| | | | | | | | |
| | | | | | | | |
| | | | | | | | |
| | | | | | | | |
| | | | | | | | |
| | | | | | | | |
| | | | | | | | |

Fig. 31

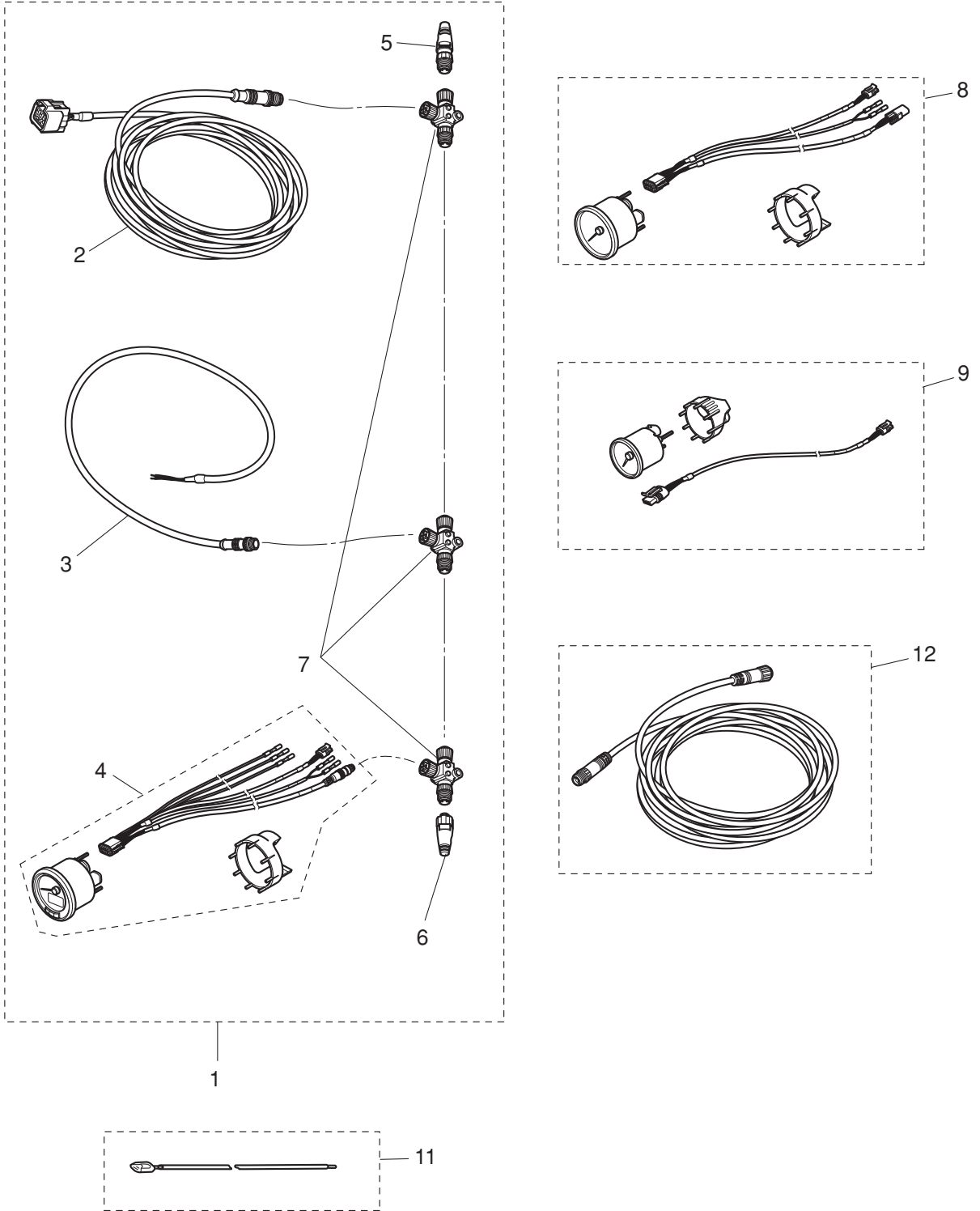
OPTIONAL PARTS (3)
オプションパーツ (3)



| Ref.No. 見出番号 | Part No. 部品番号 | Description 部 品 名 | Q'ty/個数 | | | | Remarks 備 考 |
|-----------------|------------------|---|---------|--------|--------|---------|-----------------|
| | | | MD30B2 | MD40B2 | MD50B2 | MMDS0B2 | |
| 31-1 | 1 | 3T1-72573-0 EXTENSION CORD (TRIM SENSOR) L=6000 エクステンションコード (トリムセンサ) L=6000 | 1 | 1 | 1 | 1 | L=6000 |
| 31-1 | 2 | 3Z4-72573-0 EXTENSION CORD (TRIM SENSOR) L=2000 エクステンションコード (トリムセンサ) L=2000 | 1 | 1 | 1 | 1 | L=2000 |
| 31-2 | | 3B7-60007-0 FLUSHING PLUG フラッシングプラグ | 1 | 1 | 1 | 1 | |
| 31-3 | | 3T5-76114-0 EXTENSION CORD L=2000 (11P) エクステンションコード L=2000 (11P) | 1 | 1 | 1 | 1 | Remote Control |
| 31-4 | | 3T5-76112-0 EXTENSION CORD L=2000 (2P) エクステンションコード L=2000 (2P) | 1 | 1 | 1 | 1 | Meter Lead Wire |
| 31-5 | | 3T5-71042-0 EXTENSION CORD エクステンションコード (ハイロットランプ) | 1 | 1 | 1 | 1 | |
| | | | | | | | |
| | | | | | | | |
| | | | | | | | |
| | | | | | | | |
| | | | | | | | |
| | | | | | | | |
| | | | | | | | |
| | | | | | | | |
| | | | | | | | |
| | | | | | | | |
| | | | | | | | |
| | | | | | | | |
| | | | | | | | |
| | | | | | | | |
| | | | | | | | |
| | | | | | | | |
| | | | | | | | |
| | | | | | | | |
| | | | | | | | |
| | | | | | | | |
| | | | | | | | |
| | | | | | | | |
| | | | | | | | |
| | | | | | | | |
| | | | | | | | |
| | | | | | | | |
| | | | | | | | |
| | | | | | | | |
| | | | | | | | |
| | | | | | | | |

Fig. 31A

OPTIONAL PARTS (4)
オプションパーツ (4)



| Ref.No. 見出番号 | Part No. 部品番号 | Description 部 品 名 | Q'ty/個数 | | | | Remarks 備 考 |
|-----------------|------------------|--|---------|--------|--------|----------|--------------------|
| | | | MD30B2 | MD40B2 | MD50B2 | NWMD50B2 | |
| 31A-1 | 3KY-72637-0 | TOCS STARTER KIT TOCSスターキット | 1 | 1 | 1 | 1 | OPT TOCS |
| 31A-2 | 3KY-76131-0 | * ENGINE DROP CABLE * エンジンドロップケーブル | 1 | 1 | 1 | 1 | OPT TOCS L=6000 |
| 31A-3 | 3KY-76120-0 | * BATTERY CABLE * バッテリーケーブル | 1 | 1 | 1 | 1 | OPT TOCS |
| 31A-4 | 3KY-72638-0 | * TACHOMETER KIT * タコメーターキット | 1 | 1 | 1 | 1 | OPT TOCS |
| 31A-5 | 3KY-76153-0 | * TERMINATOR (MALE) * ターミネーター(MALE) | 1 | 1 | 1 | 1 | OPT TOCS |
| 31A-6 | 3KY-76152-0 | * TERMINATOR (FEMALE) * ターミネーター(FEMALE) | 1 | 1 | 1 | 1 | OPT TOCS |
| 31A-7 | 3KY-76151-0 | * TEE CONNECTOR * T-コネクタ | 3 | 3 | 3 | 3 | OPT TOCS |
| 31A-8 | 3KY-72672-0 | SPEEDOMETER KIT (60MPH) スピードメーターキット(60MPH) | 1 | 1 | 1 | 1 | OPT TOCS |
| 31A-9 | 1 3KY-72523-0 | TRIM METER KIT トリムメーターキット | 1 | 1 | 1 | 1 | OPT TOCS |
| 31A-9 | 2 3KY-72600-0 | FUEL METER KIT フュエルメーターキット | 1 | 1 | 1 | 1 | OPT TOCS |
| 31A-9 | 3 3KY-72531-0 | VOLTMETER KIT ボルトメーターキット | 1 | 1 | 1 | 1 | OPT TOCS |
| 31A-11 | 3KY-72573-0 | EXTENSION CORD (TRIM SENSOR) エクステンションコード(TRIM SENSOR) | 1 | 1 | 1 | 1 | OPT TOCS L=6000 |
| 31A-12 | 3KY-76132-0 | BACKBONE CABLE バックボーンケーブル | 1 | 1 | 1 | 1 | OPT TOCS L=6000 |
| | | | | | | | |
| | | | | | | | |
| | | | | | | | |
| | | | | | | | |
| | | | | | | | |
| | | | | | | | |
| | | | | | | | |
| | | | | | | | |
| | | | | | | | |
| | | | | | | | |
| | | | | | | | |
| | | | | | | | |
| | | | | | | | |
| | | | | | | | |
| | | | | | | | |
| | | | | | | | |
| | | | | | | | |
| | | | | | | | |
| | | | | | | | |
| | | | | | | | |
| | | | | | | | |
| | | | | | | | |
| | | | | | | | |
| | | | | | | | |
| | | | | | | | |

Fig. 32

RIGGING KIT
リギングキット

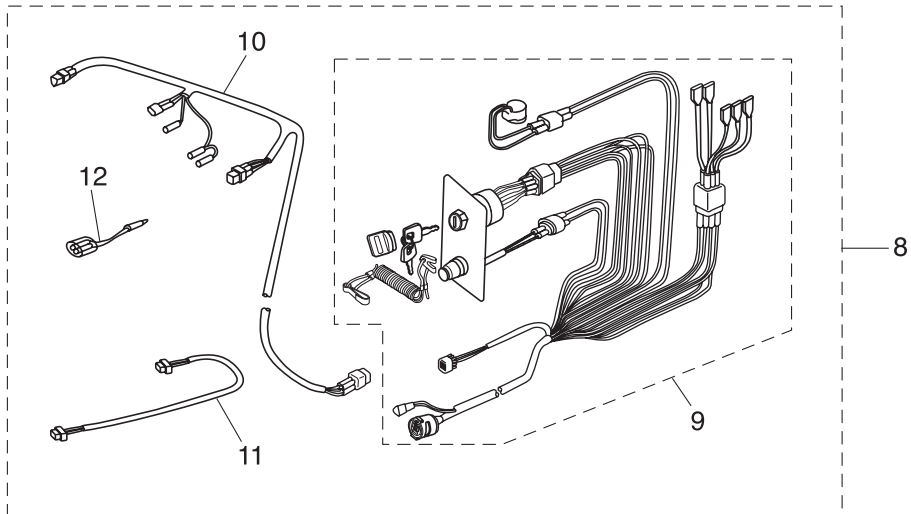
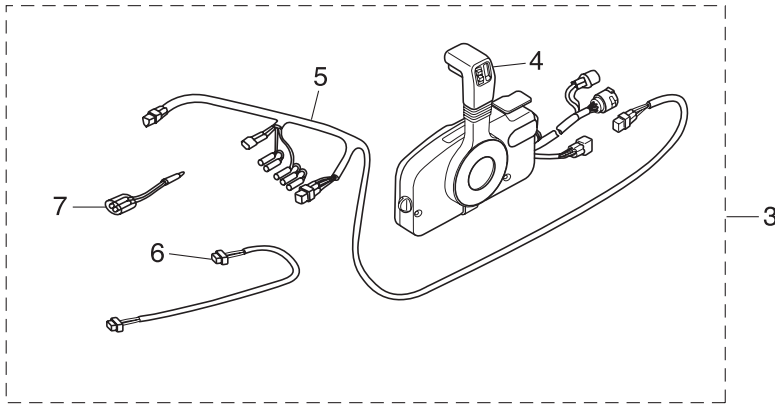
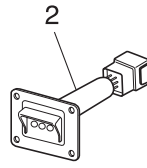
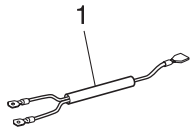
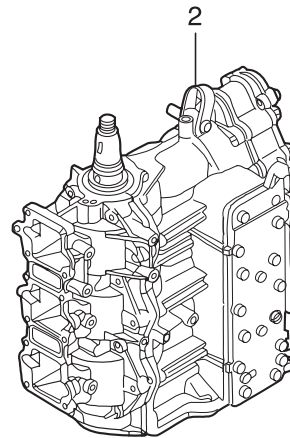
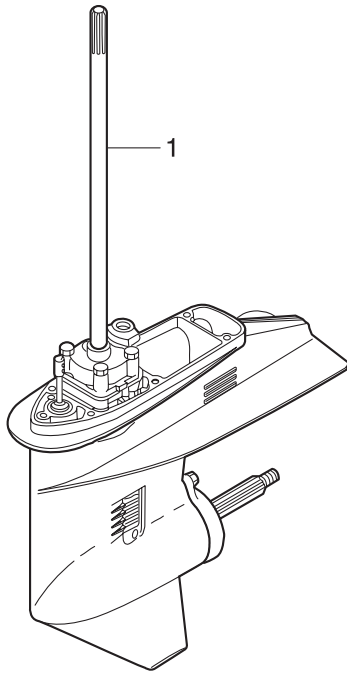


Fig. 33

ASSEMBLY · KIT PARTS
アセンブリ・キットパーツ

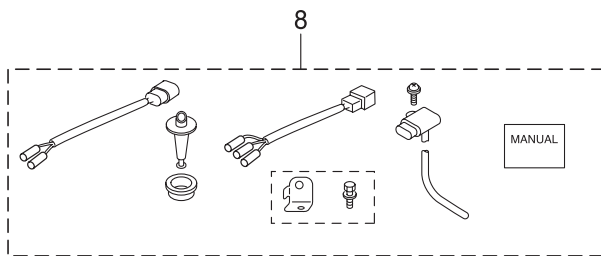
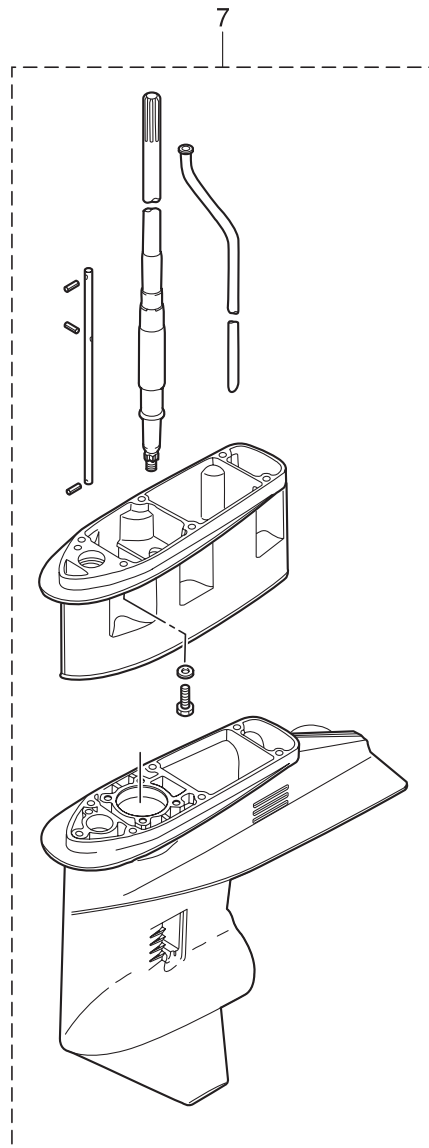


POWER HEAD GASKET SET
パワーヘッドガスケットセット 3

WATER PUMP REPAIR KIT
ウォーターポンプリペアキット 4

WATER PUMP KIT (CHROME PLATED)
ウォーターポンプキット (クロムメッキ) 5

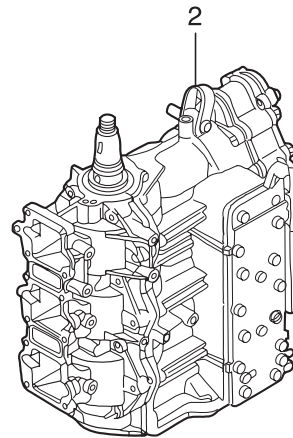
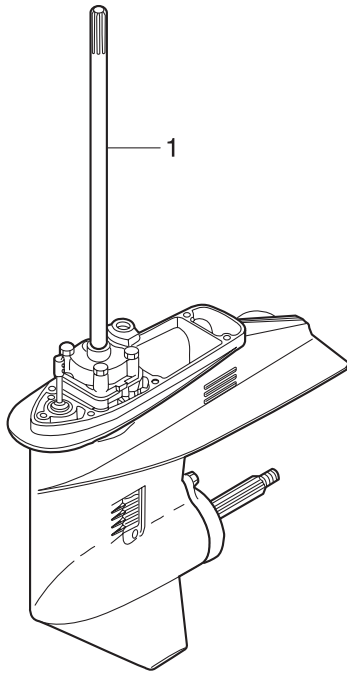
LOWER UNIT GASKET SET
ロウユニットガスケットセット 6



| Ref.No. 見出番号 | Part No. 部品番号 | Description 部 品 名 | Q'ty/個数 | | | | Remarks 備 考 |
|-----------------|------------------|----------------------|---------|--------|--------|---------|--|
| | | | MD30B2 | MD40B2 | MD50B2 | MWD50B2 | |
| 33-1 | 1 | 3T5Q87301-4 | | 1 | 1 | | for Transom "S" |
| 33-1 | 2 | 3T5Q87302-4 | 1 | 1 | 1 | | for Transom "L" |
| 33-1 | 3 | 3T5Q87304-4 | | 1 | 1 | | for Transom "UL" |
| 33-1 | 4 | 3S7Q87302-7 | | | | 1 | for Transom "L" |
| | | | | | | | |
| 33-2 | | 3GFB87090-3 | 1 | 1 | 1 | 1 | ENGINE SHORT BLOCK KIT エンジンショートブロックキット |
| | | | | | | | |
| 33-3 | 1 | 3T5-87121-8 | 1 | 1 | 1 | 1 | POWER HEAD GASKET SET パワーヘッドガスケットセット |
| 33-3 | 2 | 346-01216-0 | 1 | 1 | 1 | 1 | * O-RING 1.7-59 * Oリング 1.7-59 Crankcase Head |
| 33-3 | 3 | 3B7-02235-0 | 2 | 2 | 2 | 2 | O-RING Oリング A Oil Filter |
| 33-3 | 4 | 3B7-02236-0 | 2 | 2 | 2 | 2 | O-RING Oリング B Oil Filter |
| 33-3 | 5 | 353-00108-0 | 1 | 1 | 1 | 1 | * O-RING 2.4-44.7 * Oリング 2.4-44.7 Crankshaft (Upper) |
| 33-3 | 6 | 3C8-01215-0 | 1 | 1 | 1 | 1 | * OIL SEAL 16-28-7 * オイルシール 16-28-7 Drive Shaft |
| 33-3 | 7 | 3C8-01303-4 | 1 | 1 | 1 | 1 | * ENGINE BASEMENT GASKET * エンジンベースガスケット |
| 33-3 | 8 | 3C8-02305-2 | 2 | 2 | 2 | 2 | * EXHAUST COVER GASKET * エキゾーストカバーガスケット |
| 33-3 | 9 | 3T5-00122-0 | 1 | 1 | 1 | 1 | * OIL SEAL 25-40-8 * オイルシール 25-40-8 Crankshaft (Lower) |
| 33-3 | 10 | 3T5-01005-0 | 1 | 1 | 1 | 1 | * CYLINDER HEAD GASKET * シリンダヘッドガスケット |
| 33-3 | 11 | 3T5-01024-0 | 1 | 1 | 1 | 1 | * CYLINDER HEAD COVER GASKET * シリンダヘッドカバーガスケット |
| 33-3 | 12 | 3T5-01032-0 | 1 | 1 | 1 | 1 | * THERMOSTAT CAP GASKET * サーモスタットキャップガスケット |
| 33-3 | 13 | 3T5-02104-2 | 1 | 1 | 1 | 1 | * INTAKE MANIFOLD GASKET * インテークマニホールドガスケット |
| 33-3 | 14 | 3T5-02245-0 | 1 | 1 | 1 | 1 | * AIR CHAMBER COVER GASKET * エアチャンバカバーガスケット |
| 33-3 | 15 | 346-04901-2 | 1 | 1 | 1 | 1 | * GASKET * ガスケット Fuel Pump * ガスケット * フュエルポンプ |
| | | | | | | | |
| 33-4 | 1 | 3T5-87322-3 | 1 | 1 | 1 | | WATER PUMP REPAIR KIT ウォーターポンプリアキット |
| 33-4 | 2 | 332-65022-0 | 1 | 1 | 1 | | * KEY 20-4.6-2 * キー ホンプインペラ |
| 33-4 | 3 | 3C8-65021-2 | 1 | 1 | 1 | | * WATER PUMP IMPELLER * ウォーターポンプインペラ |
| 33-4 | 4 | 3C8-65025-0 | 1 | 1 | 1 | | * WATER PUMP GUIDE PLATE * ウォーターポンプガイドプレート |
| 33-4 | 5 | 3C8-65029-2 | 1 | 1 | 1 | | * GUIDE PLATE GASKET * ガイドプレートガスケット |
| 33-4 | 6 | 3T5-65011-0 | 1 | 1 | 1 | | * PUMP CASE LINER * ホンプケースライナ |

Fig. 33

ASSEMBLY · KIT PARTS
アセンブリ・キットパーツ

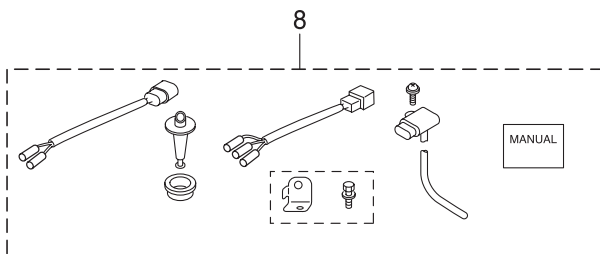
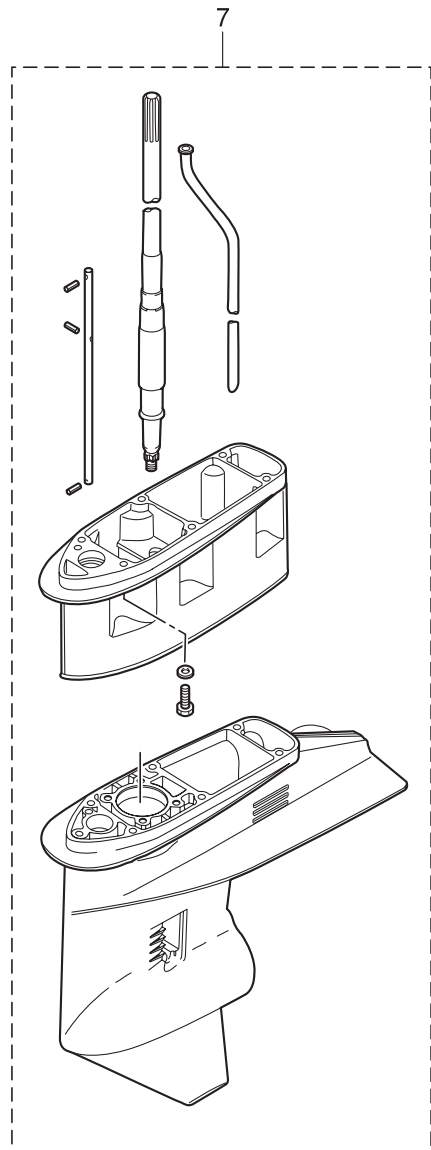


POWER HEAD GASKET SET
パワーヘッドガスケットセット 3

WATER PUMP REPAIR KIT
ウォータポンプリペアキット 4

WATER PUMP KIT (CHROME PLATED)
ウォータポンプキット (クロムメッキ) 5

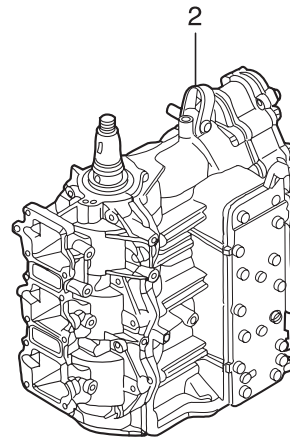
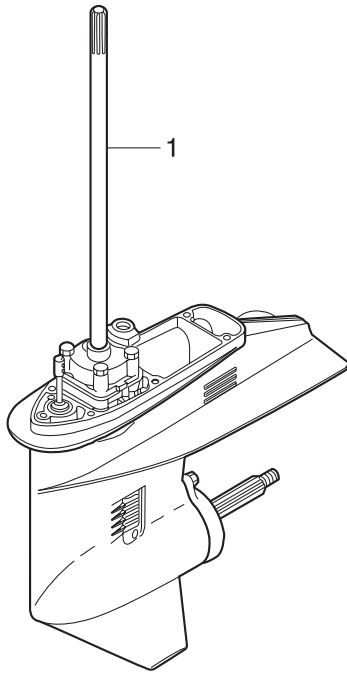
LOWER UNIT GASKET SET
ロウユニットガスケットセット 6



| Ref.No. 見出番号 | Part No. 部品番号 | Description 部 品 名 | Q'ty/個数 | | | | Remarks 備 考 |
|-----------------|------------------|----------------------|--|--------|--------|----------|-------------------------|
| | | | MD30B2 | MD40B2 | MD50B2 | NWMD50B2 | |
| 33-4 | 7 | 3T5-65018-2 | * PUMP CASE GASKET * ポンプケースガスケット | 1 | 1 | 1 | |
| 33-4 | 8 | 9101E3-5855 | * BOLT * ボルト | 4 | 4 | 4 | |
| 33-5 | 1 | 3Z5-65231-1 | WATER PUMP KIT (CHROME PLATED) ウォーターポンプキット (クロムメッキ) | 1 | 1 | 1 | |
| 33-5 | 2 | 3C8-65021-2 | * WATER PUMP IMPELLER * ウォーターポンプインペラ | 1 | 1 | 1 | |
| 33-5 | 3 | 3Z5-65238-1 | PUMP CASE LINER ポンプケースライナ クロムメッキ | 1 | 1 | 1 | Chrome Plated |
| 33-5 | 4 | 3T5-65018-2 | * PUMP CASE GASKET * ポンプケースガスケット | 1 | 1 | 1 | |
| 33-5 | 5 | 3C8-65239-1 | WATER PUMP GUIDE PLATE ウォーターポンプガイドプレート クロムメッキ | 1 | 1 | 1 | Chrome Plated |
| 33-5 | 6 | 3C8-65029-2 | * GUIDE PLATE GASKET * ガイドプレートガスケット | 1 | 1 | 1 | |
| 33-6 | 1 | 3T5-87321-2 | LOWER UNIT GASKET SET ロウユニットガスケットセット | 1 | 1 | 1 | |
| 33-6 | 2 | 332-60006-0 | GASKET 8.1-15-1 ガスケット 8.1-15-1 | 2 | 2 | 2 | |
| 33-6 | 3 | 332-66021-0 | * O-RING 2.4-5.8 * オリング 2.4-5.8 | 1 | 1 | 1 | Cam Rod |
| 33-6 | 4 | 334-60223-0 | * OIL SEAL 22-36-10 * オイルシール 22-36-10 | 1 | 1 | 1 | Propeller Shaft Housing |
| 33-6 | 5 | 345-60103-0 | * O-RING 3.5-69.4 * オリング 3.5-69.4 | 1 | 1 | 1 | Propeller Shaft |
| 33-6 | 6 | 345-65015-0 | * O-RING 3.2-47 * オリング 3.2-47 | 1 | 1 | 1 | Pump Case (Lower) |
| 33-6 | 7 | 3B7-60016-1 | * GASKET 10.1-15-1 * ガスケット 10.1-15-1 | 1 | 1 | 1 | |
| 33-6 | 8 | 3C8-02312-2 | * EXHAUST PIPE GASKET * エキゾーストパイプガスケット | 1 | 1 | 1 | |
| 33-6 | 9 | 3C8-60223-0 | * OIL SEAL 17-33-6 * オイルシール 17-33-6 | 2 | 2 | 2 | Drive Shaft |
| 33-6 | 10 | 3C8-61012-2 | * DRIVE SHAFT HOUSING GASKET * ドライブシャフトハウジングガスケット | 1 | 1 | 1 | |
| 33-6 | 11 | 3C8-61181-2 | * EXHAUST HOUSING GASKET * エキゾーストハウジングガスケット | 1 | 1 | 1 | |
| 33-6 | 12 | 3C8-65029-2 | * GUIDE PLATE GASKET * ガイドプレートガスケット | 1 | 1 | 1 | |
| 33-6 | 13 | 3C8-66032-0 | * O-RING 3.5-21.7 * オリング 3.5-21.7 | 1 | 1 | 1 | Cam Rod Bushing |
| 33-6 | 14 | 3T5-65018-2 | * PUMP CASE GASKET * ポンプケースガスケット | 1 | 1 | 1 | |
| 33-7 | 1 | 3C8Q87314-1 | EXTENSION HOUSING KIT (UL) エクステンションハウジングキット (UL) | 1 | 1 | 1 | for Transom "L"⇒"UL" |
| 33-7 | 2 | 3C8Q61110-0 | * EXTENSION HOUSING * エクステンションハウジング | 1 | 1 | 1 | |
| 33-7 | 3 | 9101E3-5835 | * BOLT * ボルト | 6 | 6 | 6 | |
| 33-7 | 4 | 3C8Q60090-0 | * GEAR CASE ASSY * ギヤケースアッセン (W/サブウォーターパイプ) | 1 | 1 | 1 | Sub Water Pipe |

Fig. 33

ASSEMBLY · KIT PARTS
アセンブリ・キットパーツ

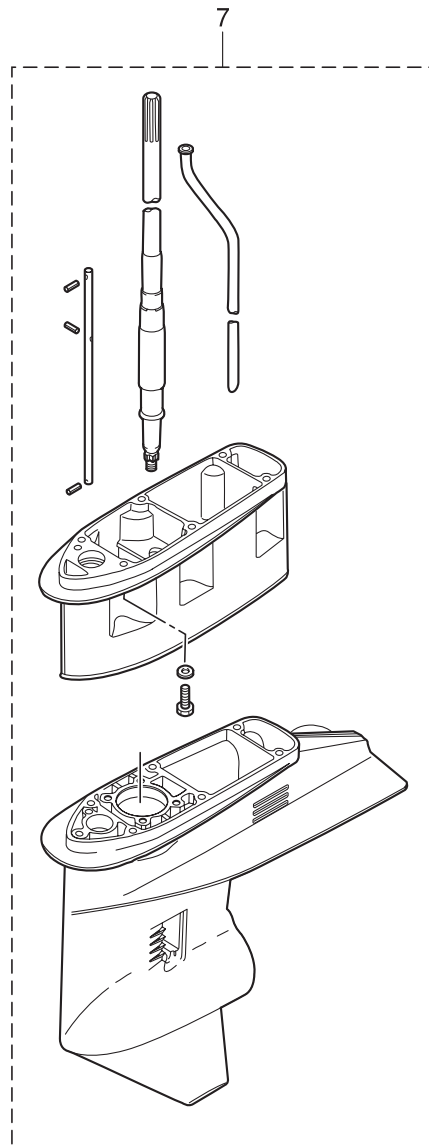
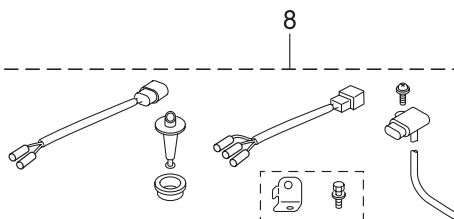


POWER HEAD GASKET SET
パワーヘッドガスケットセット

WATER PUMP REPAIR KIT
ウォータポンプリペアキット

WATER PUMP KIT (CHROME PLATED)
ウォータポンプキット (クロムメッキ)

LOWER UNIT GASKET SET
ロウユニットガスケットセット



| Ref.No. 見出番号 | Part No. 部品番号 | Description 部 品 名 | Q'ty/個数 | | | | Remarks 備 考 |
|-----------------|------------------|--|---------|--------|--------|----------|----------------------|
| | | | MD30B2 | MD40B2 | MD50B2 | NWMD50B2 | |
| 33-7 | 5 | 346-65204-0 * WATER PIPE AUXILIARY MOUNT * ウォータパイプオウキシリアマウント | 1 | 1 | 1 | | |
| 33-7 | 6 | 3C8-64303-0 * DRIVE SHAFT (UL) * ドライブシャフト (UL) | 1 | 1 | 1 | | |
| 33-7 | 7 | 3C8-66014-0 * CAM ROD (UL) * カムロッド (UL) | 1 | 1 | 1 | | |
| 33-7 | 8 | 951407-0312 * SPRING PIN 3-12 * スプリングピン 3-12 | 2 | 2 | 2 | | Clutch Cam Shift Rod |
| 33-7 | 9 | 346-66037-0 * CAM ROD HOLDER * カムロッドホルダ | 1 | 1 | 1 | | |
| 33-7 | 10 | 353-66024-0 * STOPPER * ストップドライブシャフトハウジング | 1 | 1 | 1 | | |
| 33-7 | 11 | 910103-6612 * BOLT * ボルト | 1 | 1 | 1 | | |
| 33-7 | 12 | 951403-0312 * SPRING PIN 3-12 * スプリングピン 3-12 | 2 | 2 | 2 | | Shift Rod Joint |
| 33-7 | 13 | 3C8-65120-0 * WATER PIPE (UL) * ウォータパイプ (UL) | 1 | 1 | 1 | | |
| | | | | | | | |
| 33-8 | 3GF-10230-0 | ALTITUDE ADJUSTMENT KIT 高地補正キット | 1 | 1 | 1 | 1 | High Altitude |
| | | | | | | | |
| | | | | | | | |
| | | | | | | | |
| | | | | | | | |
| | | | | | | | |
| | | | | | | | |
| | | | | | | | |
| | | | | | | | |
| | | | | | | | |
| | | | | | | | |
| | | | | | | | |
| | | | | | | | |
| | | | | | | | |
| | | | | | | | |
| | | | | | | | |
| | | | | | | | |
| | | | | | | | |
| | | | | | | | |
| | | | | | | | |

索引

| | | | |
|-------------------------|----------|--|--|
| <C> | | | |
| Cリング | 19-25 | | |
| Cリング d=18 | 18-42 | | |
| Cリング d=25 | 2-4 | | |
| Cリング d=25 | 16-20 | | |
| Cリング d=28 | 18-18 | | |
| <E> | | | |
| ECU アッシ | 10-1-2 | | |
| ECU アッシ | 10-1-3 | | |
| ECUアッシ | 10-1-1 | | |
| Eリング d=6 | 17-14 | | |
| Eリング d=6 | 26-25 | | |
| <O> | | | |
| Oリング | 4-14 | | |
| Oリング | 8-9 | | |
| Oリング | 8-11 | | |
| Oリング | 11-16 | | |
| Oリング | 25-16 | | |
| Oリング 1.5-3.5 | 19-14 | | |
| Oリング 1.5-6.5 | 19-18 | | |
| Oリング 1.6-19.2 | 12-2 | | |
| Oリング 1.7-59 | 1-51 | | |
| Oリング 1.7-59 | 33-3-2 | | |
| Oリング 1.8-69.6 | 19-10 | | |
| Oリング 1.9-13 | 5-19 | | |
| Oリング 1.9-6.8 | 4-5 | | |
| Oリング 1.9-6.8 | 14B-30 | | |
| Oリング 1.9-9.8 | 4-33 | | |
| Oリング 1.9-9.8 | 4-35 | | |
| Oリング 2.4-44.7 | 2-8 | | |
| Oリング 2.4-44.7 | 33-3-5 | | |
| Oリング 2.4-5.8 | 14A-35 | | |
| Oリング 2.4-5.8 | 33-6-3 | | |
| Oリング 2.4-9.6 | 4-15 | | |
| Oリング 2.5-20 | 4-24 | | |
| Oリング 2.5-20 | 4-27 | | |
| Oリング 2.5-5 | 4-25 | | |
| Oリング 2.5-5 | 4-28 | | |
| Oリング 2.8-20.2 | 4-21 | | |
| Oリング 2-10 | 10-46 | | |
| Oリング 2-55.5 | 19-4 | | |
| Oリング 3.2-47 | 14A-23 | | |
| Oリング 3.2-47 | 33-6-6 | | |
| Oリング 3.5-21.7 | 14A-36 | | |
| Oリング 3.5-21.7 | 33-6-13 | | |
| Oリング 3.5-25.7 | 16-19 | | |
| Oリング 3.5-27.7 | 14B-31 | | |
| Oリング 3.5-69.4 | 15A-5 | | |
| Oリング 3.5-69.4 | 33-6-5 | | |
| Oリング 3.5-7.5 | 4-22 | | |
| Oリング 3.5-74.6 | 15B-8 | | |
| Oリング A | 8-41 | | |
| Oリング A | 12-40 | | |
| Oリング A | 33-3-3 | | |
| Oリング B | 8-44 | | |
| Oリング B | 12-42 | | |
| Oリング B | 33-3-4 | | |
| Oリング ブラケットシャフト 3.5-29.7 | 18-17 | | |
| <P> | | | |
| PTT Oリングセット | 19-27 | | |
| PTTアッシ | 18-32 | | |
| PTTスイッチアッシ | 21-11 | | |
| PTTスイッチアッシ | 27-5 | | |
| PTTスイッチアッシ (B) | 22-44 | | |
| PTTスイッチアッシ (B) | 25A-6 | | |
| PTTスイッチアッシブラケット | 22-46 | | |
| PTTスイッチカバー | 21-12 | | |
| PTTスイッチカバー | 27-7 | | |
| PTTスイッチカバー (B) | 21-15 | | |
| PTTスイッチコード (スカイブルー) | 30-18 | | |
| PTTスイッチコード (ピンク) | 30-19 | | |
| PTTスイッチコード (レッド) | 30-17 | | |
| PTTラストロッド | 18-7 | | |
| PTTソレノイドスイッチ (A) | 10-36 | | |
| PTTソレノイドスイッチ (B) | 10-37 | | |
| <T> | | | |
| TOCSスターターキット | 31A-1 | | |
| TPSアッシ | 7-27 | | |
| TPSデカル | 7-37 | | |
| T-コネクタ | 31A-7 | | |
| <ア> | | | |
| アーマチュアアッシ | 19-2 | | |
| アシストコード (ブラック) L=200 | 29-44-2 | | |
| アシストコード (ブラック) L=200 | 32-7 | | |
| アシストコード (ブラック) L=200 | 32-12 | | |
| アシストコード (ブルー) L=200 | 29-44-1 | | |
| アシストコード (レッド) L=200 | 27-12 | | |
| アシストコード (レッド) L=200 | 29-44-3 | | |
| アシストコード (レッド) L=200 | 30-13 | | |
| アジャストスクリュスロットルフリクション | 26-27 | | |
| アジャストナット | 20-12 | | |
| アダプタ | 5-8 | | |
| アダプタ | 6-5 | | |
| アッパケースアッシ FFP | 6-4 | | |
| アドバンサアーム | 7-1 | | |
| アノード | 1-34 | | |
| アノード | 16-32 | | |
| アノード | 18-3 | | |
| アワーメータアッシ | 28A-3-1 | | |
| アワーメータアッシ | 28A-3-2 | | |
| アワーメータアッシ | 29-21 | | |
| <イ> | | | |
| イグニッションコイル W/R-キャップ | 10-8 | | |
| イグニッションコイル W/R-キャップ | 10-11 | | |
| インストラクションデカル | 25A-16 | | |
| インタークマニホールドガスケット | 3-3 | | |
| インタークマニホールドガスケット | 33-3-13 | | |
| <ウ> | | | |
| ウェーブワッシャ | 26-45 | | |
| ウェーブワッシャ 30-45-1.2 | 20-19 | | |
| ウェーブワッシャ d=12 | 23-7 | | |
| ウェーブワッシャ d=14 | 23-2-1 | | |
| ウェーブワッシャ d=14 | 23-2-2 | | |
| ウォーターストレーナセット | 14A-45 | | |
| ウォーターストレーナセット | 14B-40 | | |
| ウォーターテンブセンサ | 10-44 | | |
| ウォーターテンブセンサ | 10-45 | | |
| ウォーターパイプ (L) | 14A-42-2 | | |
| ウォーターパイプ (S) | 14A-42-1 | | |
| ウォーターパイプ (UL) | 14A-42-3 | | |
| ウォーターパイプ (UL) | 33-7-13 | | |
| ウォーターパイプオウキシリアリマウント | 13-15-1 | | |
| ウォーターパイプオウキシリアリマウント | 13-15-2 | | |
| ウォーターパイプオウキシリアリマウント | 33-7-5 | | |
| ウォーターパイプシール (アッパ) | 14A-43 | | |
| ウォーターパイプシール (ロウ) | 14A-19 | | |
| ウォーターパイプシール (ロウ) | 14B-14 | | |
| ウォータープレッシャメータアッシ | 29-9 | | |
| ウォータープレッシャメータキット | 28A-5-1 | | |
| ウォータープレッシャメータキット | 28A-5-2 | | |
| ウォータープレッシャメータキット | 29-8 | | |
| ウォータープレッシャメータニッブル | 29-15 | | |
| ウォーターポンプインベラ | 14A-15 | | |
| ウォーターポンプインベラ | 14B-10 | | |
| ウォーターポンプインベラ | 33-4-3 | | |
| ウォーターポンプインベラ | 33-5-2 | | |
| ウォーターポンプガイドプレート | 14A-25 | | |
| ウォーターポンプガイドプレート | 33-4-4 | | |
| ウォーターポンプガイドプレート クロムメッキ | 14B-18 | | |
| ウォーターポンプガイドプレート クロムメッキ | 33-5-5 | | |
| ウォーターポンプキット (クロムメッキ) | 33-5-1 | | |
| ウォーターポンプリベアキット | 33-4-1 | | |
| <エ> | | | |
| エアインジェクタコンプリート | 4-13 | | |
| エアコンプレッサアッシ | 5-5 | | |
| エアコンプレッサシリンダアッシ | 5-20 | | |
| エアコンプレッサハウジングアッシ | 5-21 | | |
| エアコンプレッサピストンリング | 5-15 | | |
| エアチャンバアッシ | 3-1 | | |
| エアチャンバカバーアッシ | 3-6 | | |
| エアチャンバカバーガスケット | 3-9 | | |
| エアチャンバカバーガスケット | 33-3-14 | | |
| エアフィルタアッシ | 5-33 | | |
| エアイベントボルト | 12-3 | | |
| エアホースアッシ | 4-32 | | |
| エアレールアッシ | 4-1 | | |
| エアレールデカル | 4-54 | | |
| エアレギュレータアッシ | 4-26 | | |

| | | | |
|---------------------------------------|---------|----------------------------------|----------|
| エキゾーストカバー (インナ) | 1-26 | カップ | 12-39 |
| エキゾーストカバーアッシ | 1-25 | カップリング ボンプ | 19-9 |
| エキゾーストカバーガスケット | 1-27 | カバー | 21-22 |
| エキゾーストカバーガスケット | 33-3-8 | カバーフック | 22-9 |
| エキゾーストパイプ | 13-6 | カムロッド (L) | 14A-32-2 |
| エキゾーストパイプガスケット | 13-8 | カムロッド (L) | 14B-26 |
| エキゾーストパイプガスケット | 33-6-8 | カムロッド (S) | 14A-32-1 |
| エキゾーストハウジング | 13-19 | カムロッド (UL) | 14A-32-3 |
| エキゾーストハウジングガスケット | 13-22 | カムロッド (UL) | 33-7-7 |
| エキゾーストハウジングガスケット | 33-6-11 | カムロッドブッシング | 14A-34 |
| エクステンションパイプ | 14B-37 | カムロッドブッシング | 14B-29 |
| エクステンションコード (パイロットランプ) | 31-5 | カムロッドホルダ | 13-16 |
| エクステンションコード L=2000 (11P) | 31-3 | カムロッドホルダ | 33-7-9 |
| エクステンションコード L=2000 (2P) | 31-4 | カラー 10.2-12-12 | 18-20 |
| エクステンションコード (TRIM SENSOR) | 31A-11 | カラー 13.5-25-13 | 5-18 |
| エクステンションハウジング | 13-13 | カラー 18-20-4.5 | 14A-44 |
| エクステンションハウジング | 13-28 | カラー 18-20-4.5 | 14B-39 |
| エクステンションハウジング | 33-7-2 | カラー 4.2-6-10.5 | 7-29 |
| エクステンションハウジングキット (UL) | 33-7-1 | カラー 6.2-12-17 | 7-7 |
| エクステンションコード (トリムセンサ) L=2000 | 31-1-2 | カラー 6.2-9-10.7 | 10-42 |
| エクステンションコード (トリムセンサ) L=6000 | 31-1-1 | カラー 6.2-9-9.3 | 1-4 |
| エクステンションコード (トリムセンサ) L=6000 | 32-6 | カラー 6.2-9-9.3 | 7-15 |
| エクステンションコード (トリムセンサ) L=6000 | 32-11 | カラー 6.7-12-7-3 | 4-43 |
| エプロン | 13-23 | カラー 9.1-16-10.8 | 11-2 |
| エンジンショートブロックキット | 33-2 | カラー 9.6-13-20.5 | 28-27 |
| エンジンドロップケーブ | 31A-2 | カラー 9.6-13-6.5 | 23-33 |
| エンジンベース | 13-1 | カラー 9.6-19-6 | 23-34 |
| エンジンベースガスケット | 13-2 | <キ> | |
| エンジンベースガスケット | 33-3-7 | キー | 5-3 |
| エンジンベースシール L=805 | 13-3 | キー | 9-5 |
| <オ> | | キー ボンプインベラ | 14A-16 |
| オイルコーションデカール | 24-1 | キー ボンプインベラ | 14B-11 |
| オイルシール 16-28-7 | 1-53 | キー ボンプインベラ | 33-4-2 |
| オイルシール 16-28-7 | 33-3-6 | ギヤケースアッシ | 14A-1-1 |
| オイルシール 17-33-6 | 14A-22 | ギヤケースアッシ (W/サブウォータパイプ) | 14A-1-2 |
| オイルシール 17-33-6 | 33-6-9 | ギヤケースアッシ (W/サブウォータパイプ) | 14B-1 |
| オイルシール 22-36-10 | 15A-7 | ギヤケースアッシ (W/サブウォータパイプ) | 33-7-4 |
| オイルシール 22-36-10 | 33-6-4 | キャップバルブ | 4-46 |
| オイルシール 22-37-8 | 14B-17 | キャップアッシ | 19-22 |
| オイルシール 25-38-10 | 15B-10 | キャップナット ブラケットボルト | 16-7 |
| オイルシール 25-40-8 | 1-52 | キャップフック タンク | 12-29 |
| オイルシール 25-40-8 | 33-3-9 | <ク> | |
| オイルシール 25-45-8 | 5-23 | クイックコネクタ (タンクメール) | 25-15 |
| オイルシール 36-46-6 | 2-7 | クラッチ | 15A-15 |
| オイルタンク | 12-26 | クラッチ | 15B-19 |
| オイルタンクキャップチェックバルブ | 12-30 | クラッチカム | 14A-31 |
| オイルバルブ 12V-1.7W | 28-6 | クラッチカム | 14B-25 |
| オイルフィラキャップ | 12-27 | クラッチケーブブルクリップブラケット | 22-36 |
| オイルフィルタアッシ | 12-38 | クランクケースヘッド | 1-50 |
| オイルポンプアッシ | 12-1 | クランクシャフトアッシ W/ギヤ | 2-1 |
| オイルポンプドライブギヤ | 2-3 | グランド (アースワイヤ) L=110 | 4-45 |
| オイルポンプドリブンギヤ | 12-7 | グランド (アースワイヤ) L=110 | 16-44 |
| オイルポンプボルト | 12-5 | グランド (アースワイヤ) L=130 | 16-42 |
| オイルポンプロッド | 12-9 | グランド (アースワイヤ) L=130 | 18-52 |
| オイルレベルセンサ | 12-31 | グランド (アースワイヤ) L=210 | 16-41 |
| オーバーヒートブザー | 21-18 | グランド (アースワイヤ) L=210 | 18-29 |
| オーバーヒートブザー | 27-8 | グランドケーブブル L=140&285 | 10-38 |
| オーバーヒートブザー | 30-8 | グランドケーブブル L=270 | 22-30 |
| オルタネータアッシ | 9-2 | クランプ | 22-37 |
| <カ> | | クランプ | 22-41 |
| ガイドプレートガスケット | 14A-26 | クランプ | 25-5 |
| ガイドプレートガスケット | 14B-19 | クランプ | 25-11 |
| ガイドプレートガスケット | 33-4-5 | クランプ 21/32 | 4-40 |
| ガイドプレートガスケット | 33-5-6 | クランプ 29/64 | 4-9 |
| ガイドプレートガスケット | 33-6-12 | クランプ 6.5-14L | 4-51 |
| ガスケット 10.1-15-1 | 14A-6 | クランプ 6.5-14L | 18-45 |
| ガスケット 10.1-15-1 | 33-6-7 | クランプ 6.5-14L | 20-39 |
| ガスケット 10.2-16-0.5 | 22-24 | クランプ 6.5-47.5P | 1-46 |
| ガスケット 2-8-1 | 29-20 | クランプ 6.5-47.5P | 4-31 |
| ガスケット 36-52-2 | 12-28 | クランプ 6.5-47.5P | 5-26 |
| ガスケット 8.1-15-1 | 1-33 | クランプ 6.5-47.5P | 6-18 |
| ガスケット 8.1-15-1 | 14A-4 | クランプ 6.5-47.5P | 9-12 |
| ガスケット 8.1-15-1 | 33-6-2 | クランプ 6.5-47.5P | 10-7 |
| ガスケット FFP | 6-7 | クランプ 6.5-47.5P | 10-15 |
| ガスケット PTTスイッチ | 22-45 | クランプ 6.5-47.5P | 20-28 |
| ガスケット コンプレッサハウジング | 5-22 | クランプ 6.5-47.5P | 23-12 |
| ガスケット コンプレッサヘッド | 5-11 | クランプ 6.5-67P | 7-16 |
| ガスケット スロットルボディ | 7-35 | クランプ 6.5-87P | 1-31 |
| ガスケット バルブシート | 5-13 | クランプ 6.5-87P | 10-16 |
| ガスケット フェエルポンプ | 8-33 | クランプ 6.5-87P | 10-26 |
| ガスケット フェエルポンプ | 33-3-15 | クランプ 6.5-87P | 12-37 |
| ガスショックアブソーバ | 18-22 | クランプ 6-9.5L | 18-43 |
| カップ | 8-40 | クランプ 6-9.5L | 18-50 |

| | |
|---------------------|---------|
| クランプ 7-120P | 3-11 |
| クランプ 8.5-70P | 4-12 |
| クランプ 8.5-85P | 1-21 |
| クランプスクリュ | 16-56 |
| クランプスクリュ (PTT) | 18-58 |
| クランプスクリュアッシ | 16-55 |
| クランプスクリュキット | 16-54 |
| クランプスクリュキット | 18-57 |
| クランプスクリュパッド | 16-59 |
| クランプスクリュパッド | 18-59 |
| クランプスクリュハンドル | 16-57 |
| クランプブラケット (L) | 16-2 |
| クランプブラケット (PTT-L) | 18-2 |
| クランプブラケット (PTT-R) | 18-1 |
| クランプブラケット (R) | 16-1 |
| グリスフィッティング | 18-10 |
| クリップ | 8-8 |
| グリップ | 20-16 |
| グリップ | 26-42 |
| クリップ φ10 | 1-40 |
| クリップ φ10 | 4-53 |
| クリップ φ10 | 8-19 |
| クリップ φ10 | 8-37 |
| クリップ φ10 | 8-51 |
| クリップ φ10 | 22-29 |
| クリップ φ10 | 29-17 |
| クリップ φ12 | 8-23 |
| クリップ φ6.9 | 12-24 |
| クリップ φ7 | 1-45 |
| クリップ φ7 | 7-34 |
| クリップ φ9.4 | 4-50 |
| クリップ φ9.4 | 8-38 |
| クリップ φ9.4 | 12-15 |
| グリップコパイロットハンドル | 25A-41 |
| クリップスロットルワイヤ | 20-23 |
| グリップパーツキット | 25A-48 |
| クレビスアッシ | 28-26 |
| グロメット | 3-7 |
| グロメット | 22-15 |
| グロメット | 22-19 |
| グロメット | 25A-18 |
| グロメット | 26-34 |
| グロメット 17-2.7 | 22-14 |
| グロメット 17-2.7 | 22-17 |
| グロメット 17-3 | 22-21 |
| グロメット 18-2.5 | 22-16 |
| グロメット 25-5 | 1-7 |
| グロメット FFP | 6-8 |
| グロメット FFP ロフ | 6-9 |
| グロメット PTTスイッチ | 21-14 |
| グロメット PTTスイッチ | 22-50 |
| グロメット エキゾーストハウジング | 13-20 |
| グロメット エブロン | 13-24 |
| グロメット ケーブルターミナル | 6-12 |
| グロメット ケーブルターミナル アッパ | 6-13 |
| グロメット コード | 22-13 |
| グロメット スロットルホール | 22-18-2 |
| グロメット スロットルワイヤ | 22-18-1 |
| グロメット パイプ | 6-19 |
| グロメット バッテリコード | 22-12 |
| グロメット リモコンケーブル | 22-11 |
| <ケ> | |
| ケースアッシ FFP | 6-3 |
| ケーブルクリップブラケットアッシ | 22-35 |
| ケーブルジョイント | 7-8 |
| ケーブルジョイント | 23-24-1 |
| ケーブルジョイント | 23-24-2 |
| ケーブルターミナル | 26-29 |
| ケーブルターミナル ブラダ | 10-21-1 |
| ケーブルターミナル ブラダ | 10-21-2 |
| ケーブルターミナル ブラダ | 10-22-1 |
| ケーブルターミナル ブラダ | 10-22-2 |
| ケーブルターミナル ブラダ | 21-24 |
| ケーブルターミナル ブラダ | 21-25 |
| ケーブルターミナル ブラダ | 21-26 |
| ケーブルターミナルアッシ (+) | 6-11 |
| ケーブルターミナルアッシ (+) | 6-10 |
| ケーブルブラケットキット | 25A-54 |
| <コ> | |
| 高地補正キット | 33-8 |
| コイルブラケット | 9-10 |
| コーションデカール (A) | 24-17 |
| コーションデカール (B) | 11-4 |

| | |
|--------------------------|----------|
| コード FFP | 6-14 |
| コードアッシ | 25A-19 |
| コードアッシ BL=6200 | 27-11 |
| コードアッシ BL=6200 | 30-11 |
| コードアッシ CL=1000 | 21-21 |
| コードカバー FFP | 6-15 |
| コードホルダ | 20-30 |
| コードホルダ | 25A-31 |
| コードアッシ | 10-20 |
| コニカスプリングワッシャ 10.5-21-2.3 | 25A-26 |
| コントロールヘッドアッシ (トップ・シングル) | 30-1 |
| コントロールヘッドアッシ (トップ・ツイン) | 30-2 |
| コントロールレバー | 26-43 |
| コンプレッサクランクシャフトアッシ | 5-16 |
| コンプレッサヘッドアッシ | 5-6 |
| <サ> | |
| サーモスタット | 1-12 |
| サーモスタットキャップアッシ | 1-13 |
| サーモスタットキャップガスケット | 1-14 |
| サーモスタットキャップガスケット | 33-3-12 |
| サブウォータインレットストレーナ | 14A-29 |
| サブウォータインレットストレーナ | 14B-23 |
| <シ> | |
| シールリングキャップ | 3-8 |
| シールコンプレッション | 4-18 |
| シールラバー エブロン | 13-25 |
| シールラバー フィラリッド L=275 | 24-13 |
| シールリング 13.8-22-3.7 | 22-7 |
| シールリング 13.8-22-5 | 23-18 |
| シールリング ドラッグリンク | 23-39 |
| シールワッシャ | 19-24 |
| シフトアーム | 23-5 |
| シフトギヤアッシ | 26-28 |
| シフトケーブル | 25A-3 |
| シフトデカル | 23-31 |
| シフトデカル | 25A-13 |
| シフトポジションサイドデカル | 27-16 |
| シフトポジションデカル | 27-15 |
| シフトユニットアッシ | 25A-52 |
| シフトレバー | 23-17 |
| シフトレバー (リモートコントロール) | 23-20 |
| シフトレバーキット | 25A-53 |
| シフトレバーシャフト | 23-14 |
| シフトレバーストップ | 23-10-1 |
| シフトレバーストップ | 23-10-2 |
| シフトレバーストップ t=1.0 | 23-11 |
| シフトレバーロッド | 23-23 |
| シフトロッド | 23-29 |
| シフトロッドジョイント | 14A-37 |
| シフトロッドジョイント | 14B-32 |
| シフトロッドレバー | 23-8 |
| シフトロッドレバー | 23-9 |
| シム 32.9-26-0.5 | 14A-21 |
| シム 36.9-30-0.5 | 14B-16 |
| シム 36-44-0.1 | 15A-13-3 |
| シム 36-44-0.15 | 15A-13-2 |
| シム 36-44-0.3 | 15A-13-1 |
| シム 41-51.5-0.1 | 14A-11-1 |
| シム 41-51.5-0.15 | 14A-11-2 |
| シム 41-51.5-0.3 | 14A-11-3 |
| シム 41-51.5-0.5 | 14A-11-4 |
| シム 44-50.5-0.1 | 14B-5-1 |
| シム 44-50.5-0.15 | 14B-5-2 |
| シム 44-50.5-0.3 | 14B-5-3 |
| ジョイント メタル | 19-26 |
| ジョイントアッシ (アウトレット) | 25-3 |
| ジョイントアッシ (インレット) | 25-2 |
| ジョイントホース | 14B-38 |
| ショルダボルト | 16-60 |
| ショルダボルト | 18-60 |
| ショルダボルト 6-8 | 17-19 |
| シリンダピン (アッパ) | 18-33 |
| シリンダピン (ロフ) | 18-38 |
| シリンダブロック&クランクケースアッシ | 1-1 |
| シリンダヘッド | 1-16 |
| シリンダヘッドガスケット | 1-17 |
| シリンダヘッドガスケット | 33-3-10 |
| シリンダヘッドカバー | 1-8 |
| シリンダヘッドカバーガスケット | 1-9 |
| シリンダヘッドカバーガスケット | 33-3-11 |
| <ス> | |
| スイッチボックス | 21-1 |
| スイッチボックスカバー | 21-2 |

| | | | |
|----------------------|---------|-------------------------|---------|
| スイベルブラケット | 16-14 | スピードメータキット (60MPH) | 28A-6-2 |
| スイベルブラケットアッシ | 18-9 | スピードメータキット (75MPH) | 29-33-2 |
| スイベルブラケットシャフトアッシ | 16-3 | スピードメータセンサ | 29-42 |
| スイベルブラケットシャフトアッシ | 18-5 | スピードメータチューブ L=6000 | 29-40 |
| スクリュ | 3-4 | スピードメータバンド | 29-41 |
| スクリュ | 7-30 | スプリットピン | 23-35 |
| スクリュ | 8-2 | スプリットピン 2-12 | 17-16 |
| スクリュ | 8-3 | スプリットピン 2-12 | 23-26 |
| スクリュ | 8-6 | スプリットピン 3-25 | 15A-28 |
| スクリュ | 8-26 | スプリング | 20-13 |
| スクリュ | 8-30 | スプリング B | 17-25 |
| スクリュ | 9-3 | スプリング クラッチ | 15A-18 |
| スクリュ | 11-13 | スプリング クラッチ | 15B-21 |
| スクリュ | 13-26 | スプリング フィラリッド | 24-9 |
| スクリュ | 14A-46 | スプリングピン 3.5-10 | 14B-28 |
| スクリュ | 14B-24 | スプリングピン 3.5-14 | 14B-27 |
| スクリュ | 18-44 | スプリングピン 3.5-16 | 18-55 |
| スクリュ | 18-44a | スプリングピン 3-10 | 20-6 |
| スクリュ | 18-51 | スプリングピン 3-12 | 14A-33 |
| スクリュ | 19-8 | スプリングピン 3-12 | 14A-38 |
| スクリュ | 19-11 | スプリングピン 3-12 | 23-30 |
| スクリュ | 20-8 | スプリングピン 3-12 | 33-7-8 |
| スクリュ | 20-31 | スプリングピン 3-12 | 33-7-12 |
| スクリュ | 21-3 | スプリングリテーナ クラッチ | 15A-19 |
| スクリュ | 21-13 | スプリングリテーナ クラッチ | 15B-20 |
| スクリュ | 21-16 | スプリングワッシャ | 9-4 |
| スクリュ | 26-2 | スプリングワッシャ | 10-36b |
| スクリュ | 26-4 | スプリングワッシャ | 11-18 |
| スクリュ | 26-16 | スプリングワッシャ | 11-21 |
| スクリュ | 26-18 | スプリングワッシャ | 12-6 |
| スクリュ | 26-40 | スプリングワッシャ | 22-40 |
| スクリュ | 27-4 | スプリングワッシャ | 23-4-1 |
| スクリュ | 27-6 | スプリングワッシャ | 23-4-2 |
| スクリュ | 30-15 | スプリングワッシャ | 24-12 |
| スクリュ 4-20 P0.5 | 22-39 | スプリングワッシャ | 28-11 |
| スクリュセット | 25A-47 | スプリングワッシャ | 28-19 |
| スタータケーブル L=270 | 10-29 | スプリングワッシャ | 29-6 |
| スタータソレノイド | 10-27 | スプリングワッシャ | 29-14 |
| スタータモータアッシ | 11-9 | スプリングワッシャ | 29-26 |
| スタータモータバンド | 11-26 | スプリングワッシャ | 29-32 |
| スタッド | 13-29 | スプリングワッシャ | 29-39 |
| スタッド | 15B-4 | スパーサ | 26-5 |
| スタッド | 20-38 | スパーサ 10.5-23.9 | 25A-27 |
| スタッド 10-25 P1.25 | 28-23 | スパーサ 6.2-9-15.7 | 6-24 |
| スタッド 10-45 P1.25 | 25A-22 | スパーサ 6.2-9-15.7 | 8-16 |
| スタッド 10-50 P1.25 | 20-33 | スパーサ 6.2-9-15.7 | 12-36 |
| ステアリングシャフトアッシ | 16-15 | スパーサ 6.2-9-15.7 | 22-2 |
| ステアリングシャフトアッシ | 18-13 | スパーサ 6.2-9-16.6 | 10-6 |
| ステアリングフック | 28-22 | スパーサ スロットルシャフト A | 20-5 |
| ステアリングブラケット | 20-32 | スラストプレート | 26-10 |
| ステアリングブラケットアッシ | 25A-20 | スラストプレート (アッパ) 27-50-1 | 16-17 |
| ステーザ | 21-19 | スラストプレート (アッパ) 31-50-2 | 18-16 |
| ストッパ A プロペラ | 15B-25 | スラストプレート (ロウ) 26.5-46-1 | 16-18 |
| ストッパ ドライブシャフトハウジング | 13-17 | スラストプレート クランクシャフト | 2-9 |
| ストッパ ドライブシャフトハウジング | 14A-39 | スラストホルダ A プロペラ | 15B-24 |
| ストッパ ドライブシャフトハウジング | 33-7-10 | スラストホルダ プロペラ | 15A-24 |
| ストッパ プロペラ | 15A-25 | スラストロッド | 16-12 |
| ストッパリバースロックレバークリップ | 17-27 | スラストロッドスプリング | 16-13 |
| ストッパリバースロックレバークリップ | 18-25 | スロットルアーム | 26-23 |
| ストッパリバースロックレバークリップ | 25A-42 | スロットルカム | 7-20 |
| ストップスイッチアッシ | 21-8 | スロットルシャフト | 20-3 |
| ストップスイッチアッシ | 25A-4 | スロットルシャフトキット | 25A-49 |
| ストップスイッチアッシ | 27-9 | スロットルシャフトサポート | 20-9 |
| ストップスイッチアッシ | 30-9 | スロットルシャフトダンパ A | 20-4 |
| ストップスイッチデカール | 25A-15 | スロットルデカール | 20-15 |
| ストップスイッチランヤードアッシ | 21-9 | スロットルデカール | 25A-12 |
| ストップスイッチランヤードアッシ | 25A-5 | スロットルフリクションアーム | 26-24 |
| ストップスイッチランヤードアッシ | 27-10 | スロットルフリクションアッシ | 25A-51 |
| ストップスイッチランヤードアッシ | 30-10 | スロットルボディアッシ | 7-19-1 |
| スナップクラッチピン | 15A-17 | スロットルボディアッシ | 7-19-2 |
| スナップクラッチピン | 15B-18 | スロットルボディアッシ | 7-19-3 |
| スナップピン | 18-8 | スロットルリミッタアーム | 7-11 |
| スナップピン d=8 | 7-10 | スロットルリミッタロッド 3.5-56 | 7-17 |
| スナップピン d=8 | 23-27-1 | スロットルリンクアッシ | 25A-50 |
| スナップピン d=8 | 23-27-2 | スロットルワイヤ | 20-24 |
| スナップリテーナ d=8 | 23-15 | スロットルワイヤ | 25A-2 |
| スパークプラグ (IZFR6Q) | 1-36 | スロットルワイヤブラケット | 20-25 |
| スパークプラグデカール (IZFR6Q) | 11-7 | <セ> | |
| スピードメータキット (60MPH) | 31A-8 | セーフティロープ φ5-1600 | 28-2 |
| スピードメータアッシ (50MPH) | 29-34-1 | セッティングピース チルトストッパ | 17-6 |
| スピードメータアッシ (75MPH) | 29-34-2 | セッティングプレート | 17-3 |
| スピードメータキット (50MPH) | 29-33-1 | <ソ> | |
| スピードメータキット (60MPH) | 28A-6-1 | ソレノイドスイッチブラケットアッシ | 10-23 |

| | | |
|------------------------|----------|--|
| <タ> | | |
| ターミナルキャップ | 11-31 | |
| ターミナルキャップ スタータ | 10-30 | |
| ターミナルキャップ スタータ | 10-43 | |
| ターミネーター(FEMALE) | 31A-6 | |
| ターミネーター(MALE) | 31A-5 | |
| ダイヤフラムガスケット B | 8-28 | |
| ダイヤフラムガスケットセット | 8-32 | |
| ダウエルピン 4-10 | 1-10 | |
| ダウエルピン 4-10 | 5-25 | |
| ダウエルピン 4-10 | 5-31 | |
| ダウエルピン 4-10 | 9-13 | |
| ダウエルピン 4-10 | 14A-24 | |
| ダウエルピン 6-12 | 1-2 | |
| ダウエルピン 6-12 | 1-18 | |
| ダウエルピン 6-12 | 13-5 | |
| ダウエルピン 8-16 | 25A-21 | |
| タコメータ Black | 28-4 | |
| タコメータ W/オイルランプ | 28-5 | |
| タコメータ White | 28A-2 | |
| タコメータキット | 31A-4 | |
| タコメータアッシ | 29-1 | |
| タコメータリードワイヤ L=2000 | 29-7 | |
| タッピングスクリュー 6-16 | 10-25 | |
| タッピングスクリュー 6-16 | 25A-32 | |
| ダンパ(アッパ) | 16-36 | |
| ダンパ(ロウ) | 16-24 | |
| ダンパ 21-36-5 | 16-27 | |
| ダンパスタータモータ | 11-25 | |
| <チ> | | |
| チェックバルブ | 1-41 | |
| チェックバルブ | 8-29 | |
| チェックバルブコンプリート | 12-12 | |
| チルトアシスタントシャフト | 17-9 | |
| チルトアシスタントスプリング(L) | 17-8 | |
| チルトアシスタントスプリング(R) | 17-7 | |
| チルトスイッチカバー | 26-41 | |
| チルトスイッチプラグ | 26-44 | |
| チルトストッパアッシ | 17-1 | |
| チルトストッパキット | 18-54-1 | |
| チルトストッパキット | 18-54-2 | |
| チルトストッパグリップ | 18-56 | |
| チルトストッパスプリング | 18-21 | |
| チルトストッパレバー | 17-17 | |
| チルトハンドル | 24-14 | |
| <ツ> | | |
| ツインリモートコントロールキット | 28-21 | |
| ツールキット | 28-1 | |
| <テ> | | |
| ディスク コパイロット 8.5-25-2 | 25A-39 | |
| ディスクスプリング | 4-16 | |
| ディスタンスピース | 16-8 | |
| ティラハンドル | 20-2 | |
| ティラハンドルアッシ | 20-1 | |
| ティラハンドルカバー | 25A-17 | |
| ティラハンドルキット | 25A-1 | |
| ティラハンドルホルダアッシ | 20-37 | |
| テーパローラベアリング 32007 | 15A-1 | |
| テーパローラベアリング 32007JR | 15B-1 | |
| デカール(トーハツ) | 27-14 | |
| デカール(トーハツ) | 30-5-1 | |
| デカール(トーハツ) | 30-5-2 | |
| デカール(レバー) | 27-13 | |
| デカールセット (MD30B2 EU) | 24-15-3 | |
| デカールセット (MD40B2) | 24-15-2 | |
| デカールセット (MD50B2) | 24-15-1 | |
| デデントスプリング | 26-19 | |
| デデントリテーナ | 26-17 | |
| デデントローラ | 26-14 | |
| <ト> | | |
| トップカウルアッシ | 24-2 | |
| トップカウルサブアッシ | 24-3 | |
| トップカウルシール | 24-6 | |
| ドライブギヤ | 26-30 | |
| ドライブシャフト(L) | 14A-12-2 | |
| ドライブシャフト(S) | 14A-12-1 | |
| ドライブシャフト(UL) | 14A-12-3 | |
| ドライブシャフト(UL) | 33-7-6 | |
| ドライブシャフトアッシ(L) | 14B-6 | |
| ドライブシャフトスプリング | 14A-14 | |
| ドライブシャフトスプリング | 14B-8 | |
| ドライブシャフトスプリングガイド | 14B-9 | |
| ドライブシャフトハウジング(L) | 13-9-2 | |
| ドライブシャフトハウジング(S) | 13-9-1 | |
| ドライブシャフトハウジングガスケット | 13-10 | |
| ドライブシャフトハウジングガスケット | 33-6-10 | |
| ドライブプーリ | 5-1 | |
| ドライブベルト | 5-32 | |
| ドラッグリンクアッシ E | 23-32 | |
| ドリブンプーリ | 5-27 | |
| トリムセンサ L=1700 | 18-47 | |
| トリムタブ | 14A-7 | |
| トリムタブ | 15B-2 | |
| トリムタブガスケット | 15B-3 | |
| トリムメータキット | 31A-9-1 | |
| トリムメータアッシ | 28-14 | |
| トリムメータキット | 28-13 | |
| トリムメータキット | 28A-1 | |
| ドレンスクリュー | 8-10 | |
| <ナ> | | |
| ナイロンナット 10-P1.25 | 20-34 | |
| ナイロンナット 10-P1.25 | 25A-23 | |
| ナイロンナット 10-P1.25 | 28-24 | |
| ナイロンナット 12-P1.75 | 16-28 | |
| ナイロンナット 3/8-24UNF | 23-37 | |
| ナイロンナット 3/8-24UNF | 28-30 | |
| ナイロンナット 4-P0.7 | 14A-47 | |
| ナイロンナット 5-P0.8 | 13-27 | |
| ナイロンナット 6-P1.0 | 23-22 | |
| ナイロンナット 6-P1.0 | 24-5 | |
| ナイロンナット 7/8-14 | 16-4 | |
| ナイロンナット 8-P1.25 | 15B-5 | |
| ナイロンナット 8-P1.25 | 25A-37 | |
| ナット | 7-25 | |
| ナット | 8-31 | |
| ナット | 8-45 | |
| ナット | 10-36a | |
| ナット | 11-19 | |
| ナット | 12-11 | |
| ナット | 12-43 | |
| ナット | 13-30 | |
| ナット | 16-9 | |
| ナット | 18-27 | |
| ナット | 20-41 | |
| ナット | 24-11 | |
| ナット | 26-7 | |
| ナット | 26-32 | |
| ナット | 28-10 | |
| ナット | 28-20 | |
| ナット | 29-5 | |
| ナット | 29-13 | |
| ナット | 29-25 | |
| ナット | 29-31 | |
| ナット | 29-38 | |
| ナット 10-32UNF | 23-25 | |
| ナット 10-P1.25 | 5-28 | |
| ナット 10-P1.25 | 22-23 | |
| ナット 10-P1.5 | 20-22 | |
| ナット 12-P1.25 | 16-53 | |
| ナット 18-P1.5 | 9-6 | |
| ナット プーリ | 5-2 | |
| ナット ベベルギヤ B | 14A-10 | |
| ナット ベベルギヤ B | 14B-4 | |
| <ニ> | | |
| ニップル | 5-7 | |
| ニップル L | 4-2 | |
| ニップルウォータ | 22-25 | |
| ニップルバルス 8-6.8 | 29-19 | |
| ニップルアッシ(チェックバルブ) | 1-49 | |
| ニュートラルスイッチ | 22-32 | |
| ニュートラルスイッチ | 25A-44 | |
| ニュートラルスイッチ(リモートコントロール) | 27-3 | |
| ニュートラルスイッチアクチエータ | 22-33 | |
| ニュートラルスイッチアクチエータ | 25A-45 | |
| ニュートラルスイッチコード(グリーン) | 30-16 | |
| ニュートラルロックアーム | 26-37 | |
| ニュートラルロックスプリング | 26-38 | |
| <ハ> | | |
| パイプ | 12-13 | |
| パイプ | 12-14 | |
| パイプ | 12-16 | |
| パイプ | 12-17 | |
| パイプ | 12-18 | |
| パイプ | 12-19 | |
| パイプ | 12-20 | |
| パイプ | 12-21 | |

| | | | |
|--------------------------|--------|--------------------------|----------|
| パイプ | 12-22 | ブッシング B | 26-3 |
| パイプ | 12-23 | ブッシング B ステアリングハンドル | 20-20 |
| ハイプレッシャーフUELフィルタ | 4-37 | ブッシング D | 26-47 |
| パイロットランプアッシ | 21-10 | ブッシング シフトレバーシャフト | 23-6 |
| パイロットランプアッシ | 25A-11 | ブッシング ブラケットシャフト 30-36-41 | 18-14 |
| バックボーンケーブル | 31A-12 | ブッシング ブラケットボルト | 18-6 |
| バッテリーケーブル | 31A-3 | フェルインジェクタアダプタ | 4-19 |
| バッテリーケーブル L=3000 | 11-29 | フェルインジェクタアッシ | 4-20 |
| バルブアッシ | 19-12 | フェルインジェクタインサート | 4-17 |
| バルブアッシ (プレッシャチェック) | 4-3 | フェルコネクタ | 25-10 |
| パワーヘッドガスケットセット | 33-3-1 | フェルコネクタ (エンジンメーラ) | 22-22 |
| ハンガ | 1-22 | フェルコネクタ (タンクフィメーラ) | 25-9 |
| バンド リードワイヤ | 27-17 | フェルコネクタマーク | 25-8 |
| バンド リードワイヤ 104 | 7-33 | フェルタンクアッシ 25L (トールハツ) | 25-12 |
| バンド リードワイヤ 104 | 8-20 | フェルフィードポンプ | 6-2 |
| バンド リードワイヤ 104 | 12-25 | フェルフィードポンプアッシ | 6-1 |
| バンド リードワイヤ 158 | 10-10 | フェルフィルタアッシ | 8-39 |
| バンド リードワイヤ 158 | 10-13 | フェルフィルタバンド | 4-41 |
| バンド リードワイヤ 200 | 30-12 | フェルフィルタラバーマウント | 4-38 |
| バンド リードワイヤ 203 | 4-48 | フェルホース W/プロテクタ | 4-49 |
| <ヒ> | | フェルホース W/プロテクタ L=180 | 8-22 |
| ピストン | 2-11-1 | フェルホース W/プロテクタ L=190 | 8-36 |
| ピストン (0.5 O/S) | 2-11-2 | フェルホース W/プロテクタ L=260 | 8-50 |
| ピストン&コンロッドアッシ | 5-14 | フェルホース W/プロテクタ L=260 | 22-28 |
| ピストンピン | 2-12 | フェルホース W/プロテクタ L=75 | 8-18 |
| ピストンピンクリップ | 2-13 | フェルホースアッシ | 4-34 |
| ピストンリベアキット | 2-10-1 | フェルポンプアッシ | 8-24 |
| ピストンリベアキット (0.5 O/S) | 2-10-2 | フェルメーターキット | 31A-9-2 |
| ピストンリング | 2-15-1 | フェルメーターアッシ | 28A-7-1 |
| ピストンリング (0.5 O/S) | 2-15-2 | フェルメーターアッシ | 28A-7-2 |
| ピストンリングセット | 2-14-1 | フェルレギュレータアッシ | 4-23 |
| ピストンリングセット (0.5 O/S) | 2-14-2 | フライホイール W/リングギヤ | 9-1 |
| ビクアップエルボアッシ (25L) | 25-14 | ブライマバルブ | 25-4-1 |
| ビクアップコイル | 9-8 | ブライマバルブ | 25-4-2 |
| ピニオンアッシ | 11-10 | ブライマバルブアッシ | 25-1-1 |
| ヒューズ 15A | 10-35 | ブライマバルブアッシ | 25-1-2 |
| ヒューズ 25A | 10-34 | ブラグ | 22-20 |
| ヒューズ 30A | 10-33 | ブラグ 10.5 | 4-4 |
| ヒューズデカール | 11-5 | ブラグ 8-8 | 14A-3 |
| ヒューズホルダブラケット | 10-24 | ブラグ ウォータ | 14A-5 |
| ヒューズワイヤアッシ | 10-31 | ブラグ チョークノブ | 22-5 |
| ヒューズワイヤアッシ | 10-32 | ブラグキャップ W/レジスタンス | 10-9 |
| ピンクラッチ | 15A-16 | ブラグキャップ W/レジスタンス | 10-12 |
| ピンクラッチ | 15B-17 | ブラグストッパ | 4-6 |
| <フ> | | ブラケット スタータモータ | 11-24 |
| フィッティングプレート | 28-9 | ブラシ | 19-6 |
| フィッティングプレート | 29-4 | ブラシスプリング | 19-7 |
| フィッティングプレート | 29-12 | ブラシホルダアッシ | 11-12 |
| フィッティングプレート | 29-24 | フラッシングブラグ | 31-2 |
| フィッティングプレート | 29-30 | フリースロットルスプリング | 26-22 |
| フィッティングプレート | 29-37 | フリースロットルドラム | 26-46 |
| フィッティングプレート | 28-18 | フリースロットルレバー | 26-15 |
| フィラリッド | 24-7 | フリースロットルローラ | 26-20 |
| フィラリッドヒンジ | 24-8 | フリクションスプリング | 16-47 |
| フィルタ | 8-42 | フリクションスプリング | 17-5 |
| フィルタ | 12-41 | フリクションピース | 16-46 |
| フィルタ | 25-17 | フリクションピース | 20-11 |
| フィルタ B | 19-19 | フリクションレバー | 25A-40 |
| フェルゲージベントキャップアッシ (25L) | 25-13 | フリクションレバーブラケット | 25A-33 |
| ブザーキット | 25A-55 | ブレーカ | 19-5 |
| ブザーコーションデカール | 28-3 | プレート コパイロット | 25A-36 |
| フックレバー | 22-6 | プレート フィルタ | 8-47 |
| フックレバーブッシング | 22-8 | プレート フィルタ | 12-45 |
| フックレバーブッシング 14-16.5-17.7 | 23-19 | プレート ロックアーム | 26-48 |
| ブッシュロッドクラッチ | 15A-20 | プレコートボルト 6-16 | 25A-34 |
| ブッシュロッドクラッチ | 15B-22 | プレコートボルト 6-25 | 15A-8 |
| ブッシング | 16-5 | プレコートボルト 8-30 | 15B-11 |
| ブッシング 1 | 11-14 | プレッシャデカール | 11-6 |
| ブッシング 10.2-12-29.5 | 17-2 | ブレイキングキット | 32-3 |
| ブッシング 10.5-12.7-13.5 | 25A-28 | ブレイキングキット | 32-8 |
| ブッシング 13-16-40 | 18-34 | フロート フェルフィルタ | 8-43 |
| ブッシング 13-17-19.5 | 18-35 | フロート ベーパーセパレータ | 8-4 |
| ブッシング 18-24-22 | 18-39 | フロートアームピン | 8-5 |
| ブッシング 18-24-57.5 | 18-40 | フロートバルブアッシ | 8-7 |
| ブッシング 2 | 11-15 | プロテクタ φ18-135 | 4-36 |
| ブッシング 22-25-35.5 | 16-6 | プロテクタ φ18-150 | 4-39 |
| ブッシング 26-32 | 16-16 | プロベラアッシ (10") | 15B-23-3 |
| ブッシング 6-24-7 | 7-21 | プロベラアッシ (11") | 15A-22-2 |
| ブッシング 8.1-20 | 17-21 | プロベラアッシ (11") | 15B-23-4 |
| ブッシング 8.4-10-11 | 20-7 | プロベラアッシ (12") | 15A-22-3 |
| ブッシング 9-20-20.8 | 12-8 | プロベラアッシ (12") | 15B-23-1 |
| ブッシング A | 26-11 | プロベラアッシ (13") | 15A-22-4 |
| ブッシング A ステアリングハンドル | 20-17 | プロベラアッシ (13") | 15B-23-5 |

| | | | |
|------------------|----------|------------------|---------|
| プロペラアッシ (14") | 15A-22-5 | ボルト | 7-12 |
| プロペラアッシ (14") | 15B-23-6 | ボルト | 7-13 |
| プロペラアッシ (15") | 15A-22-6 | ボルト | 7-22 |
| プロペラアッシ (15") | 15B-23-7 | ボルト | 8-12 |
| プロペラアッシ (16.5") | 15B-23-8 | ボルト | 8-34 |
| プロペラアッシ (17.5") | 15B-23-9 | ボルト | 8-48 |
| プロペラアッシ (7") | 15A-22-7 | ボルト | 9-9 |
| プロペラアッシ (9") | 15A-22-1 | ボルト | 9-11 |
| プロペラアッシ (9") | 15B-23-2 | ボルト | 10-2 |
| プロペラシャフト | 15A-14 | ボルト | 10-14 |
| プロペラシャフト | 15B-16 | ボルト | 10-17 |
| プロペラシャフトハウジング | 15A-3 | ボルト | 10-19 |
| プロペラシャフトハウジング | 15B-7 | ボルト | 10-28 |
| プロペラシャフトハウジングアッシ | 15A-2 | ボルト | 10-39 |
| プロペラシャフトハウジングアッシ | 15B-6 | ボルト | 11-8 |
| プロペラナット | 15A-27 | ボルト | 11-20 |
| プロペラハードウェアキット | 15A-23 | ボルト | 11-23 |
| フロントデカール | 24-16 | ボルト | 11-27 |
| <へ> | | ボルト | 11-28 |
| ペーパーパレータアッシ | 8-1 | ボルト | 11-30 |
| ベベルギヤ B | 14A-9 | ボルト | 12-32 |
| ベベルギヤ B | 14B-3 | ボルト | 12-46 |
| ベベルギヤ C | 15A-11 | ボルト | 13-4 |
| ベベルギヤ C | 15B-14 | ボルト | 13-11 |
| ベベルギヤアッシ (A) | 15A-10 | ボルト | 13-14 |
| ベベルギヤアッシ (A) | 15B-12 | ボルト | 13-18 |
| ベルトガイド | 5-4 | ボルト | 14A-8 |
| <ホ> | | ボルト | 14A-28 |
| ホース | 1-37 | ボルト | 14A-30 |
| ホース | 1-38 | ボルト | 14A-40 |
| ホース | 1-39 | ボルト | 14A-41 |
| ホース | 1-42 | ボルト | 14B-21 |
| ホース | 1-43 | ボルト | 16-31 |
| ホース | 1-44 | ボルト | 16-33 |
| ホース | 4-8 | ボルト | 16-35 |
| ホース | 4-47 | ボルト | 16-40 |
| ホース | 4-52 | ボルト | 16-43 |
| ホース | 5-34 | ボルト | 16-45 |
| ホース | 7-32 | ボルト | 17-4 |
| ホース | 8-17 | ボルト | 18-4 |
| ホース | 8-21 | ボルト | 18-11 |
| ホース | 8-35 | ボルト | 18-12 |
| ホース | 8-49 | ボルト | 18-15 |
| ホース | 22-26 | ボルト | 18-30 |
| ホース | 22-27 | ボルト | 18-36 |
| ホース | 25-6-1 | ボルト | 18-48 |
| ホース | 25-7-1 | ボルト | 18-53 |
| ホース | 29-16 | ボルト | 19-16 |
| ボールスチール 3/8 | 15A-21 | ボルト | 19-17 |
| ボールジョイント B | 7-24 | ボルト | 19-21 |
| ボールジョイントコネクタ | 12-10 | ボルト | 20-10 |
| ホールディングプレート | 4-29 | ボルト | 20-14 |
| ホールディングプレート | 4-30 | ボルト | 20-26 |
| ホールディングプレート | 4-42 | ボルト | 20-29 |
| ボールベアリング 6007 | 15A-4 | ボルト | 20-40 |
| ボールベアリング 6203 | 5-17 | ボルト | 21-20 |
| ボールベアリング 6205R | 14B-7 | ボルト | 22-3 |
| ボールベアリング 6304 | 14A-13 | ボルト | 22-10 |
| ボトムカウル | 22-49 | ボルト | 22-31 |
| ボトムカウル W/グロメット | 22-48 | ボルト | 22-38 |
| ボルト | 1-3 | ボルト | 22-42 |
| ボルト | 1-5 | ボルト | 22-43 |
| ボルト | 1-11 | ボルト | 22-47 |
| ボルト | 1-15 | ボルト | 23-13 |
| ボルト | 1-19 | ボルト | 23-21 |
| ボルト | 1-23 | ボルト | 24-10 |
| ボルト | 1-28 | ボルト | 26-13 |
| ボルト | 1-32 | ボルト | 26-33 |
| ボルト | 1-35 | ボルト | 33-4-8 |
| ボルト | 1-47 | ボルト | 33-7-3 |
| ボルト | 1-48 | ボルト | 33-7-11 |
| ボルト | 1-54 | ボルト | 14B-35 |
| ボルト | 3-10 | ボルト 10-40 | |
| ボルト | 4-7 | ボルト 10-80 P1.25 | 25A-25 |
| ボルト | 4-10 | ボルト 12-105 P1.25 | 16-50 |
| ボルト | 4-44 | ボルト 3/8-19 | 23-36 |
| ボルト | 5-10 | ボルト 3/8-35 | 28-31 |
| ボルト | 5-24 | ボルト 3/8-43 | 28-29 |
| ボルト | 5-30 | ボルト 6-25 (プレコート) | 3-5 |
| ボルト | 6-16 | ボルト 6-25 (プレコート) | 7-36 |
| ボルト | 6-20 | ボルト 6-35 | 18-26 |
| ボルト | 6-21 | ボルト 8-170 | 16-11 |
| ボルト | 7-5 | ボルト 8-30 | 13-7 |
| | | ボルト 8-30 | 13-21 |

| | | | |
|------------------------|---------|--------------------------|---------|
| ボルト 8-32 P1.25 | 25A-35 | ラバーマウント (ロウ) | 16-22 |
| ボルト 8-35 | 14B-33 | ラバーマウント 8.5-12.2 | 6-23 |
| ボルト ラバーマウント (ロウ) | 16-25 | ラバーマウント 8.5-12.2 | 10-41 |
| ボルトメーターキット | 31A-9-3 | ラバーマウント 8.5-14-2.5 | 8-15 |
| ボルトメータアッシ | 28A-4-1 | ラバーマウント 8.5-14-2.5 | 10-5 |
| ボルトメータアッシ | 28A-4-2 | ラバーマウント 8.5-14-2.5 | 12-35 |
| ボルトメータアッシ | 29-27 | ラバーマウント 8.5-18-7 | 6-25 |
| ポンプ | 19-15 | ラバーマウント 9-16-4.3 | 11-3 |
| ポンプカバー | 8-25 | ランプパネルアッシ | 32-2 |
| ポンプケース (アッパ) | 14A-17 | <リ> | |
| ポンプケース (ロウ) | 14A-20 | リードバルブアッシ | 3-2 |
| ポンプケース (ロウ) | 14B-15 | リードバルブアッシ | 5-12 |
| ポンプケースガasket | 14A-27 | リードワイヤ L=200 | 32-1 |
| ポンプケースガasket | 14B-20 | リードワイヤバンド 100 | 29-18 |
| ポンプケースガasket | 33-4-7 | リギングコードキット | 32-9 |
| ポンプケースガasket | 33-5-4 | リギングボルトセット | 16-49 |
| ポンプケースガasket | 33-6-14 | リザーブタンク | 19-20 |
| ポンプケースサブアッシ (アッパ) | 14B-12 | リバースロック (L) | 17-10 |
| ポンプケースライナ | 14A-18 | リバースロック (R) | 17-11 |
| ポンプケースライナ | 33-4-6 | リバースロックアーム | 17-12 |
| ポンプケースライナ クロムメッキ | 14B-13 | リバースロックシャフト | 17-13 |
| ポンプケースライナ クロムメッキ | 33-5-3 | リバースロックスプリング (L) | 17-18-1 |
| ポンプダイヤフラム | 8-27 | リバースロックスプリング (S) | 17-18-2 |
| <マ> | | リバースロックレバー | 18-23 |
| マウント 8.5-14-2.5 | 8-14 | リバースロックレバーグリップ | 17-26 |
| マウント 8.5-14-2.5 | 10-4 | リバースロックレバーグリップ | 18-24 |
| マウント 8.5-14-2.5 | 12-34 | リバースロックロッド | 17-15 |
| マウント 8.5-14-2.5 | 22-1 | リベット 3-22 | 16-58 |
| マウントブラケット | 16-23 | リモートコントロールヘッド (トップ+シングル) | 30-3 |
| マウントブラケット | 18-19 | リモートコントロールヘッド (トップ+ツイン) | 30-4 |
| マウントホールディングプレート (アッパ) | 16-39 | リモートコントロールヘッドアッシ (RC5F) | 26-1 |
| マウントホールディングプレート (ロウ) | 16-30 | リモートコントロールヘッドアッシ (RC5F) | 32-4 |
| マニュアルバルブアッシ | 19-23 | リヤハウジング | 26-35 |
| <メ> | | リヤパネル | 26-36 |
| メインスイッチアッシ | 21-4 | リリーフバルブアッシ | 19-13 |
| メインスイッチアッシ | 25A-7 | リンク B | 17-24 |
| メインスイッチアッシ | 27-1 | リングキヤカバー | 11-1 |
| メインスイッチアッシ | 30-6 | リンクロッドアッシ (TPS) | 7-4 |
| メインスイッチキー-F-301 | 21-5-1 | リンクロッドアッシ (スロットル) | 7-3 |
| メインスイッチキー-F-302 | 21-5-2 | <レ> | |
| メインスイッチキー-F-303 | 21-5-3 | レクチファイヤコンプリート | 10-18 |
| メインスイッチキー-No.301 | 27-2-1 | <ロ> | |
| メインスイッチキー-No.301 | 30-7-1 | ローバーミエーションホース L=1600 | 25-7-2 |
| メインスイッチキー-No.302 | 27-2-2 | ローバーミエーションホース L=700 | 25-6-2 |
| メインスイッチキー-No.302 | 30-7-2 | ローラ | 26-9 |
| メインスイッチキー-No.303 | 27-2-3 | ローラベアリング 17-21-27 | 2-5 |
| メインスイッチキー-No.303 | 30-7-3 | ローラベアリング 202720 | 15B-13 |
| メインスイッチキー-No.943 | 25A-8-1 | ローラベアリング 22-30-30 | 14A-2 |
| メインスイッチキー-No.944 | 25A-8-2 | ローラベアリング 22-30-30 | 15A-6 |
| メインスイッチキー-No.945 | 25A-8-3 | ローラベアリング 25-33-30 | 14B-2 |
| メインスイッチキーカパリングキャップ | 21-6 | ローラベアリング 25-33-30 | 15B-9 |
| メインスイッチキーカパリングキャップ | 25A-9 | ローラリテーナ | 26-21 |
| メインスイッチキャップ (ウォータブルーフ) | 21-7 | ロックナット 10-P1.25 | 25A-30 |
| メインスイッチキャップ (ウォータブルーフ) | 25A-10 | ロックプレート アッパ | 16-38 |
| メインスイッチデカール | 20-36 | ロッドスナップ 5-3 | 7-2 |
| メインスイッチパネル | 30-14 | ロッドスナップ B 3.5-4 | 7-18 |
| メインベアリング (アッパ) | 2-6 | ロウユニットアッシ (L) | 33-1-2 |
| メインベアリング 6305 | 2-2 | ロウユニットアッシ (L) | 33-1-4 |
| メータダンパ | 28-8 | ロウユニットアッシ (S) | 33-1-1 |
| メータダンパ | 28-17 | ロウユニットアッシ (UL) | 33-1-3 |
| メータダンパ | 29-3 | ロウユニットガasketセット | 33-6-1 |
| メータダンパ | 29-11 | <ワ> | |
| メータダンパ | 29-23 | ワーニングランプデカール | 21-23 |
| メータダンパ | 29-29 | ワーニングランプデカール | 25A-14 |
| メータダンパ | 29-36 | ワイヤカバー | 26-31 |
| メータバルブ 12V-1.7W | 28-15 | ワッシャ | 1-6 |
| メータバルブ 12V-1.7W | 29-10 | ワッシャ | 1-24 |
| メータバルブ 12V-1.7W | 29-22 | ワッシャ | 1-29 |
| メータバルブ 12V-1.7W | 29-28 | ワッシャ | 1-30 |
| メータバルブ 12V-1.8W | 28-7 | ワッシャ | 4-11 |
| メータバルブ 12V-1.8W | 29-2 | ワッシャ | 6-17 |
| メータバルブ 12V-1.8W | 29-35 | ワッシャ | 7-14 |
| メータバルブキャップ | 28-16 | ワッシャ | 7-26 |
| メータランプスイッチ | 29-43 | ワッシャ | 8-46 |
| メータリードワイヤ L=8000 | 28-12 | ワッシャ | 11-11 |
| メータリードワイヤ L=8000 | 32-5 | ワッシャ | 11-17 |
| メータリードワイヤ L=8000 | 32-10 | ワッシャ | 11-22 |
| <モ> | | ワッシャ | 12-4 |
| モータアッシ | 19-1 | ワッシャ | 12-44 |
| モータブラケットアッシ | 19-3 | ワッシャ | 13-12 |
| <ラ> | | ワッシャ | 13-31 |
| ラバーマウント | 7-28 | ワッシャ | 14B-22 |
| ラバーマウント (アッパ) | 16-34 | ワッシャ | 14B-34 |

| | |
|--------------------|----------|
| ワッシャ | 14B-36 |
| ワッシャ | 15A-9 |
| ワッシャ | 16-10 |
| ワッシャ | 16-21 |
| ワッシャ | 16-29 |
| ワッシャ | 16-52 |
| ワッシャ | 17-23 |
| ワッシャ | 18-28 |
| ワッシャ | 18-31 |
| ワッシャ | 20-21 |
| ワッシャ | 20-27 |
| ワッシャ | 20-35 |
| ワッシャ | 21-17 |
| ワッシャ | 23-28 |
| ワッシャ | 25A-24 |
| ワッシャ | 25A-29 |
| ワッシャ | 26-8 |
| ワッシャ | 26-12 |
| ワッシャ | 26-26 |
| ワッシャ | 28-25 |
| ワッシャ 10.2-17-2 | 5-9 |
| ワッシャ 10.2-17-2 | 6-6 |
| ワッシャ 10.5-20-3.2 | 5-29 |
| ワッシャ 10-29-3 | 16-37 |
| ワッシャ 12.5-24-1 | 22-34 |
| ワッシャ 12.5-24-1 | 25A-46 |
| ワッシャ 13-34-3 | 16-26 |
| ワッシャ 13-34-3 | 16-51 |
| ワッシャ 14-22-1 | 23-1-1 |
| ワッシャ 14-22-1 | 23-1-2 |
| ワッシャ 17-32-3 | 15A-26 |
| ワッシャ 18.2-34-1 | 18-41 |
| ワッシャ 19-34-3 | 9-7 |
| ワッシャ 22.1-28-3 | 15A-12 |
| ワッシャ 30-45-1 | 20-18 |
| ワッシャ 4.2-12.5-0.8 | 7-31 |
| ワッシャ 6.5-21-1 | 7-6 |
| ワッシャ 6.5-21-1 | 7-23 |
| ワッシャ 6.5-21-1 | 8-13 |
| ワッシャ 6.5-21-1 | 10-3 |
| ワッシャ 6.5-21-1 | 12-33 |
| ワッシャ 6.5-21-1 | 22-4 |
| ワッシャ 6.5-23-1.5 | 18-37 |
| ワッシャ 6-16-1.5 | 6-22 |
| ワッシャ 6-16-1.5 | 10-40 |
| ワッシャ 6-16-1.5 | 17-20 |
| ワッシャ 6-16-1.5 | 18-49 |
| ワッシャ 6-16-1.5 | 23-3-1 |
| ワッシャ 6-16-1.5 | 23-3-2 |
| ワッシャ 6-16-1.5 | 24-4 |
| ワッシャ 8.1-20-0.8 | 25A-43 |
| ワッシャ 8.5-18-1.6 | 7-9 |
| ワッシャ 8.5-18-1.6 | 17-22 |
| ワッシャ 8.5-18-1.6 | 23-16-1 |
| ワッシャ 8.5-18-1.6 | 23-16-2 |
| ワッシャ 8.5-18-1.6 | 23-16-3 |
| ワッシャ 8.5-19.5-3.2 | 1-20 |
| ワッシャ 8.5-24-1.5 | 25A-38 |
| ワッシャ 9.6-18-2 | 23-38 |
| ワッシャ 9.6-18-2 | 28-28 |
| ワッシャ t=2.5 | 15B-15-3 |
| ワッシャ t=2.75 | 15B-15-2 |
| ワッシャ ベベルギヤ C t=3.0 | 15B-15-1 |
| ワッシャ リモコンボックス | 26-6 |
| ワッシャ ロックアーム | 26-39 |

INDEX

| | | | |
|-------------------------------------|----------|-----------------------------|---------|
| <A> | | | |
| ADAPTER..... | 5-8 | BOLT..... | 5-30 |
| ADAPTER..... | 6-5 | BOLT..... | 6-16 |
| ADJUST SCREW..... | 26-27 | BOLT..... | 6-20 |
| ADJUSTING NUT..... | 20-12 | BOLT..... | 6-21 |
| ADVANCER ARM..... | 7-1 | BOLT..... | 7-5 |
| AIR CHAMBER ASSY..... | 3-1 | BOLT..... | 7-12 |
| AIR CHAMBER COVER ASSY..... | 3-6 | BOLT..... | 7-13 |
| AIR CHAMBER COVER GASKET..... | 3-9 | BOLT..... | 7-22 |
| AIR CHAMBER COVER GASKET..... | 33-3-14 | BOLT..... | 8-12 |
| AIR COMPRESSOR ASSY..... | 5-5 | BOLT..... | 8-34 |
| AIR COMPRESSOR CYLINDER ASSY..... | 5-20 | BOLT..... | 8-48 |
| AIR COMPRESSOR HOUSING ASSY..... | 5-21 | BOLT..... | 9-9 |
| AIR COMPRESSOR PISTON RING..... | 5-15 | BOLT..... | 9-11 |
| AIR FILTER ASSY..... | 5-33 | BOLT..... | 10-2 |
| AIR HOSE ASSY..... | 4-32 | BOLT..... | 10-14 |
| AIR INJECTOR COMPLETE..... | 4-13 | BOLT..... | 10-17 |
| AIR RAIL ASSY..... | 4-1 | BOLT..... | 10-19 |
| AIR RAIL DECAL..... | 4-54 | BOLT..... | 10-28 |
| AIR REGULATOR ASSY..... | 4-26 | BOLT..... | 10-39 |
| AIR VENT BOLT..... | 12-3 | BOLT..... | 11-8 |
| ALTERNATOR ASSY..... | 9-2 | BOLT..... | 11-20 |
| ALTITUDE ADJUSTMENT KIT..... | 33-8 | BOLT..... | 11-23 |
| ANODE..... | 1-34 | BOLT..... | 11-27 |
| ANODE..... | 16-32 | BOLT..... | 11-28 |
| ANODE..... | 18-3 | BOLT..... | 11-30 |
| APRON..... | 13-23 | BOLT..... | 12-32 |
| ARMATURE ASSY..... | 19-2 | BOLT..... | 12-46 |
| ASSIST CORD (BLK) L=200..... | 29-44-2 | BOLT..... | 13-4 |
| ASSIST CORD (BLK) L=200..... | 32-7 | BOLT..... | 13-11 |
| ASSIST CORD (BLK) L=200..... | 32-12 | BOLT..... | 13-14 |
| ASSIST CORD (BLU) L=200..... | 29-44-1 | BOLT..... | 13-18 |
| ASSIST CORD (RED) L=200..... | 27-12 | BOLT..... | 14A-8 |
| ASSIST CORD (RED) L=200..... | 29-44-3 | BOLT..... | 14A-28 |
| ASSIST CORD (RED) L=200..... | 30-13 | BOLT..... | 14A-30 |
| | | BOLT..... | 14A-40 |
| BACKBONE CABLE..... | 31A-12 | BOLT..... | 14A-41 |
| BALL 3/8..... | 15A-21 | BOLT..... | 14B-21 |
| BALL BEARING 6007..... | 15A-4 | BOLT..... | 16-31 |
| BALL BEARING 6203..... | 5-17 | BOLT..... | 16-33 |
| BALL BEARING 6205R..... | 14B-7 | BOLT..... | 16-40 |
| BALL BEARING 6304..... | 14A-13 | BOLT..... | 16-43 |
| BALL JOINT..... | 7-24 | BOLT..... | 16-45 |
| BALL JOINT CONNECTOR..... | 12-10 | BOLT..... | 17-4 |
| BAND..... | 27-17 | BOLT..... | 18-4 |
| BAND 104..... | 7-33 | BOLT..... | 18-11 |
| BAND 104..... | 8-20 | BOLT..... | 18-12 |
| BAND 104..... | 12-25 | BOLT..... | 18-15 |
| BAND 158..... | 10-10 | BOLT..... | 18-30 |
| BAND 158..... | 10-13 | BOLT..... | 18-36 |
| BAND 200..... | 30-12 | BOLT..... | 18-48 |
| BAND 203..... | 4-48 | BOLT..... | 18-53 |
| BATTERY CABLE..... | 31A-3 | BOLT..... | 19-16 |
| BATTERY CABLE L=3000..... | 11-29 | BOLT..... | 19-17 |
| BELT GUIDE..... | 5-4 | BOLT..... | 19-21 |
| BEVEL GEAR ASSY (A)..... | 15A-10 | BOLT..... | 20-10 |
| BEVEL GEAR ASSY (A)..... | 15B-12 | BOLT..... | 20-14 |
| BEVEL GEAR B..... | 14A-9 | BOLT..... | 20-26 |
| BEVEL GEAR B..... | 14B-3 | BOLT..... | 20-29 |
| BEVEL GEAR C..... | 15A-11 | BOLT..... | 20-40 |
| BEVEL GEAR C..... | 15B-14 | BOLT..... | 21-20 |
| BOLT..... | 1-3 | BOLT..... | 22-3 |
| BOLT..... | 1-5 | BOLT..... | 22-10 |
| BOLT..... | 1-11 | BOLT..... | 22-31 |
| BOLT..... | 1-15 | BOLT..... | 22-38 |
| BOLT..... | 1-19 | BOLT..... | 22-42 |
| BOLT..... | 1-23 | BOLT..... | 22-43 |
| BOLT..... | 1-28 | BOLT..... | 22-47 |
| BOLT..... | 1-32 | BOLT..... | 23-13 |
| BOLT..... | 1-35 | BOLT..... | 23-21 |
| BOLT..... | 1-47 | BOLT..... | 23-21 |
| BOLT..... | 1-48 | BOLT..... | 24-10 |
| BOLT..... | 1-54 | BOLT..... | 26-13 |
| BOLT..... | 3-10 | BOLT..... | 26-33 |
| BOLT..... | 4-7 | BOLT..... | 33-4-8 |
| BOLT..... | 4-10 | BOLT..... | 33-7-3 |
| BOLT..... | 4-44 | BOLT..... | 33-7-11 |
| BOLT..... | 5-10 | BOLT 10-40..... | 14B-35 |
| BOLT..... | 5-24 | BOLT 10-80 P1.25..... | 25A-25 |
| | | BOLT 12-105 P1.25..... | 16-50 |
| | | BOLT 12-114.5..... | 16-25 |
| | | BOLT 3/8-100..... | 16-35 |
| | | BOLT 3/8-19..... | 23-36 |
| | | BOLT 3/8-35..... | 28-31 |
| | | BOLT 3/8-43..... | 28-29 |
| | | BOLT 6-25..... | 3-5 |
| | | BOLT 6-25..... | 7-36 |
| | | BOLT 6-35..... | 18-26 |
| | | BOLT 8-170..... | 16-11 |
| | | BOLT 8-30..... | 13-7 |
| | | BOLT 8-30..... | 13-21 |
| | | BOLT 8-32 P1.25..... | 25A-35 |
| | | BOLT 8-35..... | 14B-33 |
| | | BOTTOM COWL..... | 22-49 |
| | | BOTTOM COWL W/GROMMET..... | 22-48 |
| | | BRACKET..... | 11-24 |
| | | BREAKER..... | 19-5 |
| | | BRUSH..... | 19-6 |
| | | BRUSH HOLDER ASSY..... | 11-12 |
| | | BRUSH SPRING..... | 19-7 |
| | | BUSHING..... | 11-14 |
| | | BUSHING..... | 11-15 |
| | | BUSHING..... | 16-5 |
| | | BUSHING..... | 18-6 |
| | | BUSHING..... | 20-17 |
| | | BUSHING..... | 20-20 |
| | | BUSHING..... | 23-6 |
| | | BUSHING..... | 26-3 |
| | | BUSHING..... | 26-11 |
| | | BUSHING..... | 26-47 |
| | | BUSHING 10.2-12-29.5..... | 17-2 |
| | | BUSHING 10.5-12.7-13.5..... | 25A-28 |
| | | BUSHING 13-16-40..... | 18-34 |
| | | BUSHING 13-17-19.5..... | 18-35 |
| | | BUSHING 18-24-22..... | 18-39 |
| | | BUSHING 18-24-57.5..... | 18-40 |
| | | BUSHING 22-25-35.5..... | 16-6 |
| | | BUSHING 26-32..... | 16-16 |
| | | BUSHING 30-36-41..... | 18-14 |
| | | BUSHING 6-24-7..... | 7-21 |
| | | BUSHING 8.1-20..... | 17-21 |
| | | BUSHING 8.4-10-11..... | 20-7 |
| | | BUSHING 9-20-20.8..... | 12-8 |
| | | BUZZER CAUTION DECAL..... | 28-3 |
| | | BUZZER KIT..... | 25A-55 |
| <C> | | | |
| CABLE BRACKET KIT..... | 25A-54 | | |
| CABLE CLIP BRACKET ASSY..... | 22-35 | | |
| CABLE JOINT..... | 7-8 | | |
| CABLE JOINT..... | 23-24-1 | | |
| CABLE JOINT..... | 23-24-2 | | |
| CABLE JOINT..... | 23-24-2 | | |
| CABLE TERMINAL..... | 26-29 | | |
| CABLE TERMINAL ASSY (NEGATIVE)..... | 6-11 | | |
| CABLE TERMINAL ASSY (POSITIVE)..... | 6-10 | | |
| CABLE TERMINAL PLUG..... | 10-21-1 | | |
| CABLE TERMINAL PLUG..... | 10-21-2 | | |
| CABLE TERMINAL PLUG..... | 10-22-1 | | |
| CABLE TERMINAL PLUG..... | 10-22-2 | | |
| CABLE TERMINAL PLUG..... | 21-24 | | |
| CABLE TERMINAL PLUG..... | 21-25 | | |
| CABLE TERMINAL PLUG..... | 21-26 | | |
| CAM ROD (L)..... | 14A-32-2 | | |
| CAM ROD (L)..... | 14B-26 | | |
| CAM ROD (S)..... | 14A-32-1 | | |
| CAM ROD (UL)..... | 14A-32-3 | | |
| CAM ROD (UL)..... | 33-7-7 | | |
| CAM ROD BUSHING..... | 14A-34 | | |
| CAM ROD BUSHING..... | 14B-29 | | |
| CAM ROD HOLDER..... | 13-16 | | |
| CAM ROD HOLDER..... | 33-7-9 | | |
| CAP..... | 4-46 | | |
| CAP ASSY..... | 19-22 | | |
| CAP HOOK..... | 12-29 | | |
| CAP NUT..... | 16-7 | | |
| CASE ASSY..... | 6-3 | | |
| CAUTION DECAL (A)..... | 24-17 | | |
| CAUTION DECAL (B)..... | 11-4 | | |
| CHECK VALVE..... | 1-41 | | |
| CHECK VALVE..... | 8-29 | | |
| CHECK VALVE COMPLETE..... | 12-12 | | |

| | | | | | |
|-----------------------------------|--------|-----------------------------|----------|-------------------------------------|---------|
| CLAMP | 22-37 | CORD | 6-14 | ENGINE BASEMENT GASKET | 33-3-7 |
| CLAMP | 22-41 | CORD ASSY | 10-20 | ENGINE BASEMENT SEAL L=805 | 13-3 |
| CLAMP | 25-5 | CORD ASSY | 25A-19 | ENGINE DROP CABLE | 31A-2 |
| CLAMP | 25-11 | CORD ASSY L=1000 | 21-21 | ENGINE SHORT BLOCK KIT | 33-2 |
| CLAMP 21/32 | 4-40 | CORD ASSY L=6200 | 27-11 | E-RING d=6 | 17-14 |
| CLAMP 29/64 | 4-9 | CORD ASSY L=6200 | 30-11 | E-RING d=6 | 26-25 |
| CLAMP 6.5-14L | 4-51 | CORD COVER | 6-15 | EXHAUST COVER (INNER) | 1-26 |
| CLAMP 6.5-14L | 18-45 | CORD HOLDER | 20-30 | EXHAUST COVER ASSY | 1-25 |
| CLAMP 6.5-14L | 20-39 | CORD HOLDER | 25A-31 | EXHAUST COVER GASKET | 1-27 |
| CLAMP 6.5-47.5P | 1-46 | COUPLING | 19-9 | EXHAUST COVER GASKET | 33-3-8 |
| CLAMP 6.5-47.5P | 4-31 | COVER | 21-22 | EXHAUST HOUSING | 13-19 |
| CLAMP 6.5-47.5P | 5-26 | COVER HOOK | 22-9 | EXHAUST HOUSING GASKET | 13-22 |
| CLAMP 6.5-47.5P | 6-18 | CRANKCASE HEAD | 1-50 | EXHAUST HOUSING GASKET | 33-6-11 |
| CLAMP 6.5-47.5P | 9-12 | CRANKSHAFT ASSY W/GEAR | 2-1 | EXHAUST PIPE | 13-6 |
| CLAMP 6.5-47.5P | 10-7 | C-RING | 19-25 | EXHAUST PIPE GASKET | 13-8 |
| CLAMP 6.5-47.5P | 10-15 | C-RING d=18 | 18-42 | EXHAUST PIPE GASKET | 33-6-8 |
| CLAMP 6.5-47.5P | 20-28 | C-RING d=25 | 2-4 | EXTENSION CORD | 31-5 |
| CLAMP 6.5-47.5P | 23-12 | C-RING d=25 | 16-20 | EXTENSION CORD (TRIM SENSOR) | 31A-11 |
| CLAMP 6.5-67P | 7-16 | C-RING d=28 | 18-18 | EXTENSION CORD (TRIM SENSOR) | 32-6 |
| CLAMP 6.5-87P | 1-31 | CUP | 8-40 | EXTENSION CORD (TRIM SENSOR) | 32-11 |
| CLAMP 6.5-87P | 10-16 | CUP | 12-39 | EXTENSION CORD (TRIM SENSOR) L=2000 | 31-1-2 |
| CLAMP 6.5-87P | 10-26 | CYL BLOCK & CRANKCASE ASSY | 1-1 | EXTENSION CORD (TRIM SENSOR) L=6000 | 31-1-1 |
| CLAMP 6.5-87P | 12-37 | CYLINDER HEAD | 1-16 | EXTENSION CORD L=2000 (11P) | 31-3 |
| CLAMP 6-9.5L | 18-43 | CYLINDER HEAD COVER | 1-8 | EXTENSION CORD L=2000 (2P) | 31-4 |
| CLAMP 6-9.5L | 18-50 | CYLINDER HEAD COVER GASKET | 1-9 | EXTENSION HOUSING | 13-13 |
| CLAMP 7-120P | 3-11 | CYLINDER HEAD COVER GASKET | 33-3-11 | EXTENSION HOUSING | 13-28 |
| CLAMP 8.5-70P | 4-12 | CYLINDER HEAD GASKET | 1-17 | EXTENSION HOUSING | 33-7-2 |
| CLAMP 8.5-85P | 1-21 | CYLINDER HEAD GASKET | 33-3-10 | EXTENSION HOUSING KIT (UL) | 33-7-1 |
| CLAMP BRACKET (L) | 16-2 | CYLINDER PIN (LOWER) | 18-38 | EXTENSION PIPE | 14B-37 |
| CLAMP BRACKET (PTT-L) | 18-2 | CYLINDER PIN (UPPER) | 18-33 | <F> | |
| CLAMP BRACKET (PTT-R) | 18-1 | <D> | | FILLER LID | 24-7 |
| CLAMP BRACKET (R) | 16-1 | DAMPER | 11-25 | FILLER LID HINGE | 24-8 |
| CLAMP SCREW | 16-56 | DAMPER (LOWER) | 16-24 | FILTER | 8-42 |
| CLAMP SCREW (PTT) | 18-58 | DAMPER (UPPER) | 16-36 | FILTER | 12-41 |
| CLAMP SCREW ASSY | 16-55 | DAMPER 21-36-5 | 16-27 | FILTER | 19-19 |
| CLAMP SCREW HANDLE | 16-57 | DECAL (LEVER) | 27-13 | FILTER | 25-17 |
| CLAMP SCREW KIT | 16-54 | DECAL (TOHATSU) | 27-14 | FITTING PLATE | 28-9 |
| CLAMP SCREW KIT | 18-57 | DECAL (TOHATSU) | 30-5-1 | FITTING PLATE | 28-18 |
| CLAMP SCREW PAD | 16-59 | DECAL (TOHATSU) | 30-5-2 | FITTING PLATE | 29-4 |
| CLAMP SCREW PAD | 18-59 | DECAL SET (MD30B2 EU) | 24-15-3 | FITTING PLATE | 29-12 |
| CLEVIS ASSY | 28-26 | DECAL SET (MD40B2) | 24-15-2 | FITTING PLATE | 29-24 |
| CLIP | 8-8 | DECAL SET (MD50B2) | 24-15-1 | FITTING PLATE | 29-30 |
| CLIP | 20-23 | DETENT RETAINER | 26-17 | FITTING PLATE | 29-37 |
| CLIP ϕ 10 | 1-40 | DETENT ROLLER | 26-14 | FLOAT | 8-4 |
| CLIP ϕ 10 | 4-53 | DETENT SPRING | 26-19 | FLOAT | 8-43 |
| CLIP ϕ 10 | 8-19 | DIAPHRAGM GASKET | 8-28 | FLOAT ARM PIN | 8-5 |
| CLIP ϕ 10 | 8-37 | DIAPHRAGM GASKET SET | 8-32 | FLOAT VALVE ASSY | 8-7 |
| CLIP ϕ 10 | 8-51 | DISC 8.5-25-2 | 25A-39 | FLUSHING PLUG | 31-2 |
| CLIP ϕ 10 | 22-29 | DISC SPRING | 4-16 | FLYWHEEL W/RING GEAR | 9-1 |
| CLIP ϕ 10 | 29-17 | DISTANCE PIECE 9.4-13.8-116 | 16-8 | FREE THROTTLE DRUM | 26-46 |
| CLIP ϕ 12 | 8-23 | DOWEL PIN 4-10 | 1-10 | FREE THROTTLE LEVER | 26-15 |
| CLIP ϕ 6.9 | 12-24 | DOWEL PIN 4-10 | 5-25 | FREE THROTTLE ROLLER | 26-20 |
| CLIP ϕ 7 | 1-45 | DOWEL PIN 4-10 | 5-31 | FREE THROTTLE SPRING | 26-22 |
| CLIP ϕ 7 | 7-34 | DOWEL PIN 4-10 | 9-13 | FRICTION LEVER | 25A-40 |
| CLIP ϕ 9.4 ϕ 9.4 | 4-50 | DOWEL PIN 4-10 | 14A-24 | FRICTION LEVER BRACKET | 25A-33 |
| CLIP ϕ 9.4 ϕ 9.4 | 8-38 | DOWEL PIN 6-12 | 1-2 | FRICTION PIECE | 16-46 |
| CLIP ϕ 9.4 ϕ 9.4 | 12-15 | DOWEL PIN 6-12 | 1-18 | FRICTION PIECE | 20-11 |
| CLUTCH | 15A-15 | DOWEL PIN 6-12 | 13-5 | FRICTION SPRING | 16-47 |
| CLUTCH | 15B-19 | DOWEL PIN 8-16 | 25A-21 | FRICTION SPRING | 17-5 |
| CLUTCH CABLE CLIP BRACKET | 22-36 | DRAG LINK ASSY | 23-32 | FRONT DECAL | 24-16 |
| CLUTCH CAM | 14A-31 | DRAIN SCREW | 8-10 | FUEL CONNECTOR | 25-9 |
| CLUTCH CAM | 14B-25 | DRIVE BELT | 5-32 | FUEL CONNECTOR | 25-10 |
| COIL BRACKET | 9-10 | DRIVE GEAR | 26-30 | FUEL CONNECTOR (MALE) | 22-22 |
| COLLAR 10.2-12-12 | 18-20 | DRIVE PULLEY | 5-1 | FUEL CONNECTOR MARK | 25-8 |
| COLLAR 13.5-25-13 | 5-18 | DRIVE SHAFT (L) | 14A-12-2 | FUEL FEED PUMP | 6-2 |
| COLLAR 18-20-4.5 | 14A-44 | DRIVE SHAFT (L) | 14B-6 | FUEL FEED PUMP ASSY | 6-1 |
| COLLAR 18-20-4.5 | 14B-39 | DRIVE SHAFT (S) | 14A-12-1 | FUEL FILTER ASSY | 8-39 |
| COLLAR 4.2-6-10.5 | 7-29 | DRIVE SHAFT (UL) | 14A-12-3 | FUEL FILTER BAND | 4-41 |
| COLLAR 6.2-12-17 | 7-7 | DRIVE SHAFT (UL) | 33-7-6 | FUEL FILTER RUBBER MOUNT | 4-38 |
| COLLAR 6.2-9-10.7 | 10-42 | DRIVE SHAFT HOUSING (L) | 13-9-2 | FUEL GAUGE VENT CAP ASSY (25L) | 25-13 |
| COLLAR 6.2-9-9.3 | 1-4 | DRIVE SHAFT HOUSING (S) | 13-9-1 | FUEL HOSE ASSY | 4-34 |
| COLLAR 6.2-9-9.3 | 7-15 | DRIVE SHAFT HOUSING GASKET | 13-10 | FUEL HOSE W/PROTECTOR | 4-49 |
| COLLAR 6.7-12.7-3 | 4-43 | DRIVE SHAFT HOUSING GASKET | 33-6-10 | FUEL HOSE W/PROTECTOR L=180 | 8-22 |
| COLLAR 9.1-16-10.8 | 11-2 | DRIVE SHAFT SPRING | 14A-14 | FUEL HOSE W/PROTECTOR L=190 | 8-36 |
| COLLAR 9.6-13-20.5 | 28-27 | DRIVE SHAFT SPRING | 14B-8 | FUEL HOSE W/PROTECTOR L=260 | 8-50 |
| COLLAR 9.6-13-6.5 | 23-33 | DRIVE SHAFT SPRING GUIDE | 14B-9 | FUEL HOSE W/PROTECTOR L=260 | 22-28 |
| COLLAR 9.6-19-6 | 23-34 | DRIVEN PULLEY | 5-27 | FUEL HOSE W/PROTECTOR L=75 | 8-18 |
| COMPRESSOR CRANKSHAFT ASSY | 5-16 | <E> | | FUEL INJECTOR ADAPTER | 4-19 |
| COMPRESSOR HEAD ASSY | 5-6 | ECU ASSY | 10-1-1 | FUEL INJECTOR ASSY | 4-20 |
| CONICAL SPRING WASHER 10.5-21-2.3 | 25A-26 | ECU ASSY | 10-1-2 | FUEL INJECTOR INSERT | 4-17 |
| CONTROL HEAD ASSY (TOP-SINGLE) | 30-1 | ECU ASSY | 10-1-3 | FUEL METER ASSY | 28A-7-1 |
| CONTROL HEAD ASSY (TOP-TWIN) | 30-2 | ENGINE BASEMENT | 13-1 | FUEL METER ASSY | 28A-7-2 |
| CONTROL LEVER | 26-43 | ENGINE BASEMENT GASKET | 13-2 | FUEL METER KIT | 31A-9-2 |

| | | | | | |
|---------------------------------|---------|------------------------------|---------|------------------------------|--------|
| FUEL PUMP ASSY | 8-24 | HOSE | 1-38 | METER BULB 12V-1.7W | 29-10 |
| FUEL REGULATOR ASSY | 4-23 | HOSE | 1-39 | METER BULB 12V-1.7W | 29-22 |
| FUEL TANK ASSY 25L | 25-12 | HOSE | 1-42 | METER BULB 12V-1.7W | 29-28 |
| FUSE 15A | 10-35 | HOSE | 1-43 | METER BULB 12V-1.8W | 28-7 |
| FUSE 25A | 10-34 | HOSE | 1-44 | METER BULB 12V-1.8W | 29-2 |
| FUSE 30A | 10-33 | HOSE | 4-8 | METER BULB 12V-1.8W | 29-35 |
| FUSE DECAL | 11-5 | HOSE | 4-47 | METER BULB CAP | 28-16 |
| FUSE HOLDER BRACKET | 10-24 | HOSE | 4-52 | METER DAMPER | 28-8 |
| FUSE WIRE ASSY | 10-31 | HOSE | 5-34 | METER DAMPER | 28-17 |
| FUSE WIRE ASSY | 10-32 | HOSE | 7-32 | METER DAMPER | 29-3 |
| <G> | | HOSE | 8-17 | METER DAMPER | 29-11 |
| GAS SHOCK ABSORBER | 18-22 | HOSE | 8-21 | METER DAMPER | 29-23 |
| GASKET | 5-11 | HOSE | 8-35 | METER DAMPER | 29-29 |
| GASKET | 5-13 | HOSE | 8-49 | METER DAMPER | 29-36 |
| GASKET | 5-22 | HOSE | 22-27 | METER LAMP SWITCH | 29-43 |
| GASKET | 6-7 | HOSE | 25-6-1 | METER LEAD WIRE L=8000 | 28-12 |
| GASKET | 7-35 | HOSE | 25-7-1 | METER LEAD WIRE L=8000 | 32-5 |
| GASKET | 8-33 | HOSE | 29-16 | METER LEAD WIRE L=8000 | 32-10 |
| GASKET | 22-45 | HOSE φ5-φ10 | 1-37 | MOTOR ASSY | 19-1 |
| GASKET | 33-3-15 | HOSE φ5-φ10 | 22-26 | MOTOR BRACKET ASSY | 19-3 |
| GASKET 10.1-15-1 | 14A-6 | HOUR METER ASSY | 28A-3-1 | MOUNT 8.5-14-2.5 | 8-14 |
| GASKET 10.1-15-1 | 33-6-7 | HOUR METER ASSY | 28A-3-2 | MOUNT 8.5-14-2.5 | 10-4 |
| GASKET 10.2-16-0.5 | 22-24 | HOUR METER ASSY | 29-21 | MOUNT 8.5-14-2.5 | 12-34 |
| GASKET 2-8-1 | 29-20 | <I> | | MOUNT 8.5-14-2.5 | 22-1 |
| GASKET 36-52-2 | 12-28 | IGNITION COIL W/R-CAP | 10-8 | MOUNT BRACKET | 16-23 |
| GASKET 8.1-15-1 | 1-33 | IGNITION COIL W/R-CAP | 10-11 | MOUNT BRACKET | 18-19 |
| GASKET 8.1-15-1 | 14A-4 | INSTRUCTION DECAL | 25A-16 | MOUNT HOLDING PLATE (LOWER) | 16-30 |
| GASKET 8.1-15-1 | 33-6-2 | INTAKE MANIFOLD GASKET | 3-3 | MOUNT HOLDING PLATE (UPPER) | 16-39 |
| GEAR CASE ASSY | 14A-1-1 | INTAKE MANIFOLD GASKET | 33-3-13 | <N> | |
| GEAR CASE ASSY | 14A-1-2 | <J> | | NEUTRAL LOCK ARM | 26-37 |
| GEAR CASE ASSY | 14B-1 | JOINT | 19-26 | NEUTRAL LOCK SPRING | 26-38 |
| GEAR CASE ASSY | 33-7-4 | JOINT ASSY (INLET) | 25-2 | NEUTRAL SWITCH | 22-32 |
| GREASE FITTING | 18-10 | JOINT ASSY (OUTLET) | 25-3 | NEUTRAL SWITCH | 25A-44 |
| GRIP | 20-16 | JOINT HOSE | 14B-38 | NEUTRAL SWITCH (REMOTE CONT) | 27-3 |
| GRIP | 25A-41 | <K> | | NEUTRAL SWITCH ACTUATOR | 22-33 |
| GRIP | 26-42 | KEY | 5-3 | NEUTRAL SWITCH ACTUATOR | 25A-45 |
| GRIP PARTS KIT | 25A-48 | KEY 19-7-5 | 9-5 | NEUTRAL SWITCH CORD | 30-16 |
| GROMMET | 6-12 | KEY 20-4-6-2 | 14A-16 | NIPPLE | 4-2 |
| GROMMET | 6-13 | KEY 20-4-6-2 | 33-4-2 | NIPPLE 15-14(卜-卜型(L37)) | 5-7 |
| GROMMET | 13-20 | KEY 28-5-7-4 | 14B-11 | NIPPLE 6-8-11 | 22-25 |
| GROMMET | 13-24 | <L> | | NIPPLE 8-6.8 | 29-19 |
| GROMMET | 21-14 | LAMP PANEL ASSY | 32-2 | NIPPLE ASSY (CHECK VALVE) | 1-49 |
| GROMMET | 22-11 | LEAD WIRE BAND 100 | 29-18 | NUT | 5-2 |
| GROMMET | 22-12 | LEAD WIRE L=200 | 32-1 | NUT | 7-25 |
| GROMMET | 22-13 | LINK | 17-24 | NUT | 8-31 |
| GROMMET | 25A-18 | LINK ROD ASSY (THROTTLE) | 7-3 | NUT | 8-45 |
| GROMMET | 26-34 | LINK ROD ASSY (TPS) | 7-4 | NUT | 10-36a |
| GROMMET 16-17.5 | 22-19 | LOCK NUT 10-P1.25 | 25A-30 | NUT | 11-19 |
| GROMMET 17-2.7 | 22-14 | LOCK PLATE | 16-38 | NUT | 12-11 |
| GROMMET 17-2.7 | 22-17 | LOW PERMEATION HOSE L=1600 | 25-7-2 | NUT | 12-43 |
| GROMMET 17-3 | 22-21 | LOW PERMEATION HOSE L=700 | 25-6-2 | NUT | 13-30 |
| GROMMET 18-2.5 | 22-16 | LOWER UNIT ASSY (L) | 33-1-2 | NUT | 14A-10 |
| GROMMET 20-3 | 3-7 | LOWER UNIT ASSY (L) | 33-1-4 | NUT | 14B-4 |
| GROMMET 20-3 | 22-15 | LOWER UNIT ASSY (S) | 33-1-1 | NUT | 16-9 |
| GROMMET 24.3-35-5 | 6-9 | LOWER UNIT ASSY (UL) | 33-1-3 | NUT | 18-27 |
| GROMMET 25-5 | 1-7 | LOWER UNIT GASKET SET | 33-6-1 | NUT | 20-41 |
| GROMMET 30-12-2.5 | 22-18-1 | <M> | | NUT | 24-11 |
| GROMMET 30-12-2.5 | 22-18-2 | MAIN BEARING | 2-6 | NUT | 26-7 |
| GROMMET 37.3-18 | 6-8 | MAIN BEARING 6305 | 2-2 | NUT | 26-32 |
| GROMMET 47-2.5 | 22-50 | MAIN SWITCH ASSY | 21-4 | NUT | 28-10 |
| GROMMET 7.5-16.8 | 6-19 | MAIN SWITCH ASSY | 25A-7 | NUT | 28-20 |
| GROUND CABLE L=140&285 | 10-38 | MAIN SWITCH ASSY | 27-1 | NUT | 29-5 |
| GROUND CABLE L=270 | 22-30 | MAIN SWITCH ASSY | 30-6 | NUT | 29-13 |
| GROUND L=110 | 4-45 | MAIN SWITCH CAP (WATERPROOF) | 21-7 | NUT | 29-25 |
| GROUND L=110 | 16-44 | MAIN SWITCH CAP (WATERPROOF) | 25A-10 | NUT | 29-31 |
| GROUND L=130 | 16-42 | MAIN SWITCH DECAL | 20-36 | NUT | 29-38 |
| GROUND L=130 | 18-52 | MAIN SWITCH KEY | 25A-8-1 | NUT 10-32UNF | 23-25 |
| GROUND L=210 | 16-41 | MAIN SWITCH KEY | 25A-8-2 | NUT 10-P1.25 | 5-28 |
| GROUND L=210 | 18-29 | MAIN SWITCH KEY | 25A-8-3 | NUT 10-P1.25 | 22-23 |
| GUIDE PLATE GASKET | 14A-26 | MAIN SWITCH KEY COVERING CAP | 21-6 | NUT 10-P1.5 | 20-22 |
| GUIDE PLATE GASKET | 14B-19 | MAIN SWITCH KEY COVERING CAP | 25A-9 | NUT 12-P1.25 | 16-53 |
| GUIDE PLATE GASKET | 33-4-5 | MAIN SWITCH KEY F-301 | 21-5-1 | NUT 18-P1.5 | 9-6 |
| GUIDE PLATE GASKET | 33-5-6 | MAIN SWITCH KEY F-302 | 21-5-2 | NYLON NUT 10-P1.25 | 20-34 |
| GUIDE PLATE GASKET | 33-6-12 | MAIN SWITCH KEY F-303 | 21-5-3 | NYLON NUT 10-P1.25 | 25A-23 |
| <H> | | MAIN SWITCH KEY No.301 | 27-2-1 | NYLON NUT 10-P1.25 | 28-24 |
| HANGER | 1-22 | MAIN SWITCH KEY No.301 | 30-7-1 | NYLON NUT 12-P1.75 | 16-28 |
| HIGH PRESSURE FUEL FILTER | 4-37 | MAIN SWITCH KEY No.302 | 27-2-2 | NYLON NUT 3/8-24UNF | 23-37 |
| HOLDING PLATE | 4-29 | MAIN SWITCH KEY No.302 | 30-7-2 | NYLON NUT 3/8-24UNF | 28-30 |
| HOLDING PLATE | 4-30 | MAIN SWITCH KEY No.303 | 27-2-3 | NYLON NUT 4-P0.7 | 14A-47 |
| HOLDING PLATE | 4-42 | MAIN SWITCH KEY No.303 | 30-7-3 | NYLON NUT 5-P0.8 | 13-27 |
| HOOK LEVER | 22-6 | MAIN SWITCH KEY No.304 | 30-14 | NYLON NUT 6-P1.0 | 23-22 |
| HOOK LEVER BUSHING | 22-8 | MANUAL VALVE ASSY | 19-23 | NYLON NUT 6-P1.0 | 24-5 |
| HOOK LEVER BUSHING 14-16.5-17.7 | 23-19 | METER BULB 12V-1.7W | 28-15 | NYLON NUT 7/8-14 | 16-4 |

| | |
|--------------------------|---------|
| NYLON NUT 8-P1.25 | 15B-5 |
| NYLON NUT 8-P1.25 | 25A-37 |
| <O> | |
| OIL BULB 12V-1.7W | 28-6 |
| OIL CAUTION DECAL | 24-1 |
| OIL FILLER CAP | 12-27 |
| OIL FILTER ASSY | 12-38 |
| OIL LEVEL SENSOR | 12-31 |
| OIL PUMP ASSY | 12-1 |
| OIL PUMP BOLT | 12-5 |
| OIL PUMP DRIVE GEAR | 2-3 |
| OIL PUMP DRIVEN GEAR | 12-7 |
| OIL PUMP ROD | 12-9 |
| OIL SEAL 16-28-7 | 1-53 |
| OIL SEAL 16-28-7 | 33-3-6 |
| OIL SEAL 17-33-6 | 14A-22 |
| OIL SEAL 17-33-6 | 33-6-9 |
| OIL SEAL 22-36-10 | 15A-7 |
| OIL SEAL 22-36-10 | 33-6-4 |
| OIL SEAL 22-37-8 | 14B-17 |
| OIL SEAL 25-38-10 | 15B-10 |
| OIL SEAL 25-40-8 | 1-52 |
| OIL SEAL 25-40-8 | 33-3-9 |
| OIL SEAL 25-45-8 | 5-23 |
| OIL SEAL 36-46-6 | 2-7 |
| OIL TANK | 12-26 |
| OIL TANK CAP CHECK VALVE | 12-30 |
| O-RING | 4-14 |
| O-RING | 8-9 |
| O-RING | 8-11 |
| O-RING | 8-41 |
| O-RING | 8-44 |
| O-RING | 11-16 |
| O-RING | 12-40 |
| O-RING | 12-42 |
| O-RING | 25-16 |
| O-RING | 33-3-3 |
| O-RING | 33-3-4 |
| O-RING 1.5-3.5 | 19-14 |
| O-RING 1.5-6.5 | 19-18 |
| O-RING 1.6-19.2 | 12-2 |
| O-RING 1.7-59 | 1-51 |
| O-RING 1.7-59 | 33-3-2 |
| O-RING 1.8-69.6 | 19-10 |
| O-RING 1.9-13 | 5-19 |
| O-RING 1.9-6.8 | 4-5 |
| O-RING 1.9-6.8 | 14B-30 |
| O-RING 1.9-9.8 | 4-33 |
| O-RING 1.9-9.8 | 4-35 |
| O-RING 2.4-44.7 | 2-8 |
| O-RING 2.4-44.7 | 33-3-5 |
| O-RING 2.4-5.8 | 14A-35 |
| O-RING 2.4-5.8 | 33-6-3 |
| O-RING 2.4-9.6 | 4-15 |
| O-RING 2.5-20 | 4-24 |
| O-RING 2.5-20 | 4-27 |
| O-RING 2.5-5 | 4-25 |
| O-RING 2.5-5 | 4-28 |
| O-RING 2.8-20.2 | 4-21 |
| O-RING 2-10 | 10-46 |
| O-RING 2-55.5 | 19-4 |
| O-RING 3.2-47 | 14A-23 |
| O-RING 3.2-47 | 33-6-6 |
| O-RING 3.5-21.7 | 14A-36 |
| O-RING 3.5-21.7 | 33-6-13 |
| O-RING 3.5-25.7 | 16-19 |
| O-RING 3.5-27.7 | 14B-31 |
| O-RING 3.5-29.7 | 18-17 |
| O-RING 3.5-69.4 | 15A-5 |
| O-RING 3.5-69.4 | 33-6-5 |
| O-RING 3.5-7.5 | 4-22 |
| O-RING 3.5-74.6 | 15B-8 |
| OVERHEAT BUZZER | 21-18 |
| OVERHEAT BUZZER | 27-8 |
| OVERHEAT BUZZER | 30-8 |
| <P> | |
| PICK-UP COIL | 9-8 |
| PICK-UP ELBOW ASSY (25L) | 25-14 |
| PILOT LAMP ASSY | 21-10 |
| PILOT LAMP ASSY | 25A-11 |
| PIN | 15A-16 |
| PIN | 15B-17 |
| PINION ASSY | 11-10 |

| | |
|------------------------------|----------|
| PIPE | 12-13 |
| PIPE | 12-14 |
| PIPE | 12-16 |
| PIPE | 12-17 |
| PIPE | 12-18 |
| PIPE | 12-19 |
| PIPE | 12-20 |
| PIPE | 12-21 |
| PIPE | 12-22 |
| PIPE | 12-23 |
| PISTON | 2-11-1 |
| PISTON & CONNECTING ROD ASSY | 5-14 |
| PISTON (0.5 O/S) | 2-11-2 |
| PISTON PIN | 2-12 |
| PISTON PIN CLIP | 2-13 |
| PISTON REPAIR KIT | 2-10-1 |
| PISTON REPAIR KIT (0.5 O/S) | 2-10-2 |
| PISTON RING | 2-15-1 |
| PISTON RING (0.5 O/S) | 2-15-2 |
| PISTON RING SET | 2-14-1 |
| PISTON RING SET (0.5 O/S) | 2-14-2 |
| PLATE | 8-47 |
| PLATE | 12-45 |
| PLATE | 25A-36 |
| PLATE | 26-48 |
| PLUG | 22-5 |
| PLUG | 22-20 |
| PLUG 10.5 | 4-4 |
| PLUG 8-8 | 14A-3 |
| PLUG CAP W/RESISTANCE | 10-9 |
| PLUG CAP W/RESISTANCE | 10-12 |
| PLUG M10P1.25 | 14A-5 |
| PLUG STOPPER | 4-6 |
| POWER HEAD GASKET SET | 33-3-1 |
| PRE-COATED BOLT 6-16 | 25A-34 |
| PRE-COATED BOLT 6-25 6-25 | 15A-8 |
| PRE-COATED BOLT 8-30 | 15B-11 |
| PRE-RIGGING KIT | 32-3 |
| PRE-RIGGING KIT | 32-8 |
| PRESSURE DECAL | 11-6 |
| PRIMER BULB | 25-4-1 |
| PRIMER BULB | 25-4-2 |
| PRIMER BULB ASSY | 25-1-1 |
| PRIMER BULB ASSY | 25-1-2 |
| PROPELLER ASSY (10") | 15B-23-3 |
| PROPELLER ASSY (11") | 15A-22-2 |
| PROPELLER ASSY (11") | 15B-23-4 |
| PROPELLER ASSY (12") | 15A-22-3 |
| PROPELLER ASSY (12") | 15B-23-1 |
| PROPELLER ASSY (13") | 15A-22-4 |
| PROPELLER ASSY (13") | 15B-23-5 |
| PROPELLER ASSY (14") | 15A-22-5 |
| PROPELLER ASSY (14") | 15B-23-6 |
| PROPELLER ASSY (15") | 15A-22-6 |
| PROPELLER ASSY (15") | 15B-23-7 |
| PROPELLER ASSY (16.5") | 15B-23-8 |
| PROPELLER ASSY (17.5") | 15B-23-9 |
| PROPELLER ASSY (7") | 15A-22-7 |
| PROPELLER ASSY (9") | 15A-22-1 |
| PROPELLER ASSY (9") | 15B-23-2 |
| PROPELLER HARDWARE KIT | 15A-23 |
| PROPELLER NUT M16P1.5 | 15A-27 |
| PROPELLER SHAFT | 15A-14 |
| PROPELLER SHAFT | 15B-16 |
| PROPELLER SHAFT HOUSING | 15A-3 |
| PROPELLER SHAFT HOUSING | 15B-7 |
| PROPELLER SHAFT HOUSING ASSY | 15A-2 |
| PROPELLER SHAFT HOUSING ASSY | 15B-6 |
| PROTECTOR ϕ 18-135 | 4-36 |
| PROTECTOR ϕ 18-150 | 4-39 |
| PTT ASSY | 18-32 |
| PTT O-RING SET | 19-27 |
| PTT SOLENOID SWITCH (A) | 10-36 |
| PTT SOLENOID SWITCH (B) | 10-37 |
| PTT SWITCH ASSY | 21-11 |
| PTT SWITCH ASSY | 22-44 |
| PTT SWITCH ASSY | 25A-6 |
| PTT SWITCH ASSY | 27-5 |
| PTT SWITCH ASSY BRACKET | 22-46 |
| PTT SWITCH CORD | 30-17 |
| PTT SWITCH CORD | 30-18 |
| PTT SWITCH CORD | 30-19 |
| PTT SWITCH COVER | 21-12 |

| | |
|---------------------------------|---------|
| PTT SWITCH COVER | 27-7 |
| PTT SWITCH COVER (B) | 21-15 |
| PTT THRUST ROD | 18-7 |
| PUMP | 19-15 |
| PUMP CASE (LOWER) | 14A-20 |
| PUMP CASE (LOWER) | 14B-15 |
| PUMP CASE (UPPER) | 14A-17 |
| PUMP CASE GASKET | 14A-27 |
| PUMP CASE GASKET | 14B-20 |
| PUMP CASE GASKET | 33-4-7 |
| PUMP CASE GASKET | 33-5-4 |
| PUMP CASE GASKET | 33-6-14 |
| PUMP CASE LINER | 14A-18 |
| PUMP CASE LINER | 14B-13 |
| PUMP CASE LINER | 33-4-6 |
| PUMP CASE LINER | 33-5-3 |
| PUMP CASE SUB-ASSY (UPPER) | 14B-12 |
| PUMP COVER | 8-25 |
| PUMP DIAPHRAGM | 8-27 |
| PUSH ROD | 15A-20 |
| PUSH ROD | 15B-22 |
| <Q> | |
| QUICK-CONNECTOR (MALE) | 25-15 |
| <R> | |
| REAR HOUSING | 26-35 |
| REAR PANEL | 26-36 |
| RECTIFIER COMPLETE | 10-18 |
| REED VALVE ASSY | 3-2 |
| REED VALVE ASSY | 5-12 |
| RELIEF VALVE ASSY | 19-13 |
| REMOTE CONT HEAD (TOP-SINGLE) | 30-3 |
| REMOTE CONT HEAD (TOP-TWIN) | 30-4 |
| REMOTE CONTROL HEAD ASSY (RC5F) | 26-1 |
| REMOTE CONTROL HEAD ASSY (RC5F) | 32-4 |
| RESERVE TANK | 19-20 |
| REVERSE LOCK (L) | 17-10 |
| REVERSE LOCK (R) | 17-11 |
| REVERSE LOCK ARM | 17-12 |
| REVERSE LOCK LEVER | 18-23 |
| REVERSE LOCK LEVER GRIP | 17-26 |
| REVERSE LOCK LEVER GRIP | 18-24 |
| REVERSE LOCK ROD | 17-15 |
| REVERSE LOCK SHAFT | 17-13 |
| REVERSE LOCK SPRING (L) | 17-18-1 |
| REVERSE LOCK SPRING (S) | 17-18-2 |
| RIGGING BOLT SET | 16-49 |
| RIGGING CORD KIT | 32-9 |
| RING GEAR COVER | 11-1 |
| RIVET 3-22 | 16-58 |
| ROD SNAP 3.5-4 | 7-18 |
| ROD SNAP 5-3 | 7-2 |
| ROLLER | 26-9 |
| ROLLER BEARING 17-21-27 | 2-5 |
| ROLLER BEARING 202720 | 15B-13 |
| ROLLER BEARING 22-30-30 | 14A-2 |
| ROLLER BEARING 22-30-30 | 15A-6 |
| ROLLER BEARING 25-33-30 | 14B-2 |
| ROLLER BEARING 25-33-30 | 15B-9 |
| ROLLER RETAINER | 26-21 |
| RUBBER MOUNT | 7-28 |
| RUBBER MOUNT (LOWER) | 16-22 |
| RUBBER MOUNT (UPPER) | 16-34 |
| RUBBER MOUNT 8.5-12-2 | 6-23 |
| RUBBER MOUNT 8.5-12-2 | 10-41 |
| RUBBER MOUNT 8.5-14-2.5 | 8-15 |
| RUBBER MOUNT 8.5-14-2.5 | 10-5 |
| RUBBER MOUNT 8.5-14-2.5 | 12-35 |
| RUBBER MOUNT 8.5-18-7 | 6-25 |
| RUBBER MOUNT 9-16-4.3 | 11-3 |
| <S> | |
| SAFETY ROPE ϕ 5-1600 | 28-2 |
| SCREW | 3-4 |
| SCREW | 7-30 |
| SCREW | 8-2 |
| SCREW | 8-3 |
| SCREW | 8-6 |
| SCREW | 8-26 |
| SCREW | 8-30 |
| SCREW | 9-3 |
| SCREW | 11-13 |
| SCREW | 13-26 |
| SCREW | 14A-46 |
| SCREW | 14B-24 |

| | | | | | |
|------------------------------|----------|---------------------------|---------|--------------------------------|---------|
| SCREW | 18-44 | SPARK PLUG DECAL (IZFR6Q) | 11-7 | SWITCH BOX COVER | 21-2 |
| SCREW | 18-44a | SPEEDOMETER ASSY (50MPH) | 29-34-1 | SWIVEL BRACKET | 16-14 |
| SCREW | 18-51 | SPEEDOMETER ASSY (75MPH) | 29-34-2 | SWIVEL BRACKET ASSY | 18-9 |
| SCREW | 19-8 | SPEEDOMETER BAND | 29-41 | SWIVEL BRACKET SHAFT ASSY | 16-3 |
| SCREW | 19-11 | SPEEDOMETER KIT (50MPH) | 29-33-1 | SWIVEL BRACKET SHAFT ASSY | 18-5 |
| SCREW | 20-8 | SPEEDOMETER KIT (60MPH) | 28A-6-1 | <T> | |
| SCREW | 20-31 | SPEEDOMETER KIT (60MPH) | 28A-6-2 | TACHOMETER ASSY | 29-1 |
| SCREW | 21-3 | SPEEDOMETER KIT (60MPH) | 31A-8 | TACHOMETER Black | 28-4 |
| SCREW | 21-13 | SPEEDOMETER KIT (75MPH) | 29-33-2 | TACHOMETER KIT | 31A-4 |
| SCREW | 21-16 | SPEEDOMETER SENSOR | 29-42 | TACHOMETER LEAD WIRE L=2000 | 29-7 |
| SCREW | 26-2 | SPEEDOMETER TUBE L=6000 | 29-40 | TACHOMETER W/OIL LAMP | 28-5 |
| SCREW | 26-4 | SPLIT PIN | 23-35 | TACHOMETER White | 28A-2 |
| SCREW | 26-16 | SPLIT PIN 2-12 | 17-16 | TAPERED ROLLER BEARING 32007 | 15A-1 |
| SCREW | 26-18 | SPLIT PIN 2-12 | 23-26 | TAPERED ROLLER BEARING 32007JR | 15B-1 |
| SCREW | 26-40 | SPLIT PIN 3-25 | 15A-28 | TAPPING SCREW 6-16 | 10-25 |
| SCREW | 27-4 | SPRING | 15A-18 | TAPPING SCREW 6-16 | 25A-32 |
| SCREW | 27-6 | SPRING | 15B-21 | TEE CONNECTOR | 31A-7 |
| SCREW | 30-15 | SPRING | 17-25 | TERMINAL CAP 8-13-28 | 10-30 |
| SCREW 4-20 P0.5 | 22-39 | SPRING | 20-13 | TERMINAL CAP 8-13-28 | 10-43 |
| SCREW SET | 25A-47 | SPRING | 24-9 | TERMINAL CAP 8-13-30 | 11-31 |
| SEAL | 4-18 | SPRING PIN 3.5-10 | 14B-28 | TERMINATOR (FEMALE) | 31A-6 |
| SEAL | 13-25 | SPRING PIN 3.5-14 | 14B-27 | TERMINATOR (MALE) | 31A-5 |
| SEAL L=275 | 24-13 | SPRING PIN 3.5-16 | 18-55 | THERMOSTAT | 1-12 |
| SEAL RING | 23-39 | SPRING PIN 3-10 | 20-6 | THERMOSTAT CAP ASSY | 1-13 |
| SEAL RING 13.8-22-3.7 | 22-7 | SPRING PIN 3-12 | 14A-33 | THERMOSTAT CAP GASKET | 1-14 |
| SEAL RING 13.8-22-5 | 23-18 | SPRING PIN 3-12 | 14A-38 | THERMOSTAT CAP GASKET | 33-3-12 |
| SEAL WASHER | 19-24 | SPRING PIN 3-12 | 23-30 | THROTTLE ARM | 26-23 |
| SEALING CAP | 3-8 | SPRING PIN 3-12 | 33-7-8 | THROTTLE BODY ASSY | 7-19-1 |
| SETTING PIECE | 17-6 | SPRING PIN 3-12 | 33-7-12 | THROTTLE BODY ASSY | 7-19-2 |
| SETTING PLATE | 17-3 | SPRING RETAINER | 15A-19 | THROTTLE BODY ASSY | 7-19-3 |
| SHIFT ARM | 23-5 | SPRING RETAINER | 15B-20 | THROTTLE CAM | 7-20 |
| SHIFT CABLE | 25A-3 | SPRING WASHER | 9-4 | THROTTLE DECAL | 20-15 |
| SHIFT DECAL | 23-31 | SPRING WASHER | 10-36b | THROTTLE DECAL | 25A-12 |
| SHIFT DECAL | 25A-13 | SPRING WASHER | 11-18 | THROTTLE FRICTION ARM | 26-24 |
| SHIFT GEAR ASSY | 26-28 | SPRING WASHER | 11-21 | THROTTLE FRICTION ASSY | 25A-51 |
| SHIFT LEVER | 23-17 | SPRING WASHER | 12-6 | THROTTLE LIMITER ARM | 7-11 |
| SHIFT LEVER (REMOTE CONTROL) | 23-20 | SPRING WASHER | 22-40 | THROTTLE LIMITER ROD 3.5-56 | 7-17 |
| SHIFT LEVER KIT | 25A-53 | SPRING WASHER | 23-4-1 | THROTTLE LINK ASSY | 25A-50 |
| SHIFT LEVER ROD | 23-23 | SPRING WASHER | 23-4-2 | THROTTLE SHAFT | 20-3 |
| SHIFT LEVER SHAFT | 23-14 | SPRING WASHER | 24-12 | THROTTLE SHAFT DAMPER | 20-4 |
| SHIFT LEVER STOPPER | 23-10-1 | SPRING WASHER | 28-11 | THROTTLE SHAFT KIT | 25A-49 |
| SHIFT LEVER STOPPER | 23-10-2 | SPRING WASHER | 28-19 | THROTTLE SHAFT SUPPORT | 20-9 |
| SHIFT LEVER STOPPER t=1.0 | 23-11 | SPRING WASHER | 29-6 | THROTTLE WIRE | 20-24 |
| SHIFT POSITION DECAL | 27-15 | SPRING WASHER | 29-14 | THROTTLE WIRE | 25A-2 |
| SHIFT POSITION SIDE DECAL | 27-16 | SPRING WASHER | 29-26 | THROTTLE WIRE BRACKET | 20-25 |
| SHIFT ROD | 23-29 | SPRING WASHER | 29-32 | THRUST HOLDER | 15A-24 |
| SHIFT ROD JOINT | 14A-37 | SPRING WASHER | 29-39 | THRUST HOLDER | 15B-24 |
| SHIFT ROD JOINT | 14B-32 | STARTER CABLE L=270 | 10-29 | THRUST PLATE | 2-9 |
| SHIFT ROD LEVER | 23-8 | STARTER MOTOR ASSY | 11-9 | THRUST PLATE | 26-10 |
| SHIFT ROD LEVER | 23-9 | STARTER MOTOR BAND | 11-26 | THRUST PLATE (LOWER) 26.5-46-1 | 16-18 |
| SHIFT UNIT ASSY | 25A-52 | STARTER SOLENOID | 10-27 | THRUST PLATE (UPPER) 27-50-1 | 16-17 |
| SHIM 32.9-26-0.5 | 14A-21 | STAY | 21-19 | THRUST PLATE (UPPER) 31-50-2 | 18-16 |
| SHIM 36.9-30-0.5 | 14B-16 | STEERING BRACKET | 20-32 | THRUST ROD | 16-12 |
| SHIM 36-44-0.1 | 15A-13-3 | STEERING BRACKET ASSY | 25A-20 | THRUST ROD SPRING | 16-13 |
| SHIM 36-44-0.15 | 15A-13-2 | STEERING HOOK | 28-22 | TILLER HANDLE | 20-2 |
| SHIM 36-44-0.3 | 15A-13-1 | STEERING SHAFT ASSY | 16-15 | TILLER HANDLE ASSY | 20-1 |
| SHIM 41-51.5-0.1 | 14A-11-1 | STEERING SHAFT ASSY | 18-13 | TILLER HANDLE COVER | 25A-17 |
| SHIM 41-51.5-0.15 | 14A-11-2 | STOP SWITCH ASSY | 21-8 | TILLER HANDLE HOLDER ASSY | 20-37 |
| SHIM 41-51.5-0.3 | 14A-11-3 | STOP SWITCH ASSY | 25A-4 | TILLER HANDLE KIT | 25A-1 |
| SHIM 41-51.5-0.5 | 14A-11-4 | STOP SWITCH ASSY | 27-9 | TILT ASSISTANT SHAFT | 17-9 |
| SHIM 44-50.5-0.1 | 14B-5-1 | STOP SWITCH ASSY | 30-9 | TILT ASSISTANT SPRING (L) | 17-8 |
| SHIM 44-50.5-0.15 | 14B-5-2 | STOP SWITCH DECAL | 25A-15 | TILT ASSISTANT SPRING (R) | 17-7 |
| SHIM 44-50.5-0.3 | 14B-5-3 | STOP SWITCH LANYARD ASSY | 21-9 | TILT HANDLE | 24-14 |
| SHOULDER BOLT | 16-60 | STOP SWITCH LANYARD ASSY | 25A-5 | TILT STOPPER ASSY | 17-1 |
| SHOULDER BOLT | 18-60 | STOP SWITCH LANYARD ASSY | 27-10 | TILT STOPPER GRIP | 18-56 |
| SHOULDER BOLT 6-8 | 17-19 | STOP SWITCH LANYARD ASSY | 30-10 | TILT STOPPER KIT | 18-54-1 |
| SNAP | 15A-17 | STOPPER | 13-17 | TILT STOPPER KIT | 18-54-2 |
| SNAP | 15B-18 | STOPPER | 14A-39 | TILT STOPPER LEVER | 17-17 |
| SNAP PIN | 18-8 | STOPPER | 15A-25 | TILT STOPPER SPRING | 18-21 |
| SNAP PIN d=8 | 7-10 | STOPPER | 15B-25 | TILT SWITCH COVER | 26-41 |
| SNAP PIN d=8 | 23-27-1 | STOPPER | 17-27 | TILT SWITCH PLUG | 26-44 |
| SNAP PIN d=8 | 23-27-2 | STOPPER | 18-25 | TOCS STARTER KIT | 31A-1 |
| SNAP RETAINER d=8 | 23-15 | STOPPER | 25A-42 | TOOL KIT | 28-1 |
| SOLENOID SWITCH BRACKET ASSY | 10-23 | STOPPER | 33-7-10 | TOP COWL ASSY (SERVICE) | 24-2 |
| SPACER | 20-5 | STUD | 13-29 | TOP COWL SEAL | 24-6 |
| SPACER | 26-5 | STUD | 15B-4 | TOP COWL SUB-ASSY | 24-3 |
| SPACER 10.5-23-9 | 25A-27 | STUD | 20-38 | TPS ASSY | 7-27 |
| SPACER 6.2-9-15.7 | 6-24 | STUD 10-25 P1.25 | 28-23 | TPS DECAL | 7-37 |
| SPACER 6.2-9-15.7 | 8-16 | STUD 10-50 P1.25 | 20-33 | TRIM METER ASSY | 28-14 |
| SPACER 6.2-9-15.7 | 12-36 | STUD M10-45 P1.25 | 25A-22 | TRIM METER KIT | 28-13 |
| SPACER 6.2-9-15.7 | 22-2 | SUB-WATER INLET STRAINER | 14A-29 | TRIM METER KIT | 28A-1 |
| SPACER 6.2-9-16.6 | 10-6 | SUB-WATER INLET STRAINER | 14B-23 | TRIM METER KIT | 31A-9-1 |
| SPARK PLUG (IZFR6Q) | 1-36 | SWITCH BOX | 21-1 | TRIM SENSOR L=1700 | 18-47 |

| | | | |
|----------------------------------|---------|-------------------------------------|----------|
| TRIM TAB..... | 14A-7 | WASHER 6-16-1.5..... | 18-49 |
| TRIM TAB..... | 15B-2 | WASHER 6-16-1.5..... | 23-3-1 |
| TRIM TAB GASKET..... | 15B-3 | WASHER 6-16-1.5..... | 23-3-2 |
| TWIN REMOTE CONTROL KIT..... | 28-21 | WASHER 6-16-1.5..... | 24-4 |
| <U> | | WASHER 8.1-20-0.8..... | 25A-43 |
| UPPER CASE ASSY..... | 6-4 | WASHER 8.5-18-1.6..... | 7-9 |
| <V> | | WASHER 8.5-18-1.6..... | 17-22 |
| VALVE ASSY..... | 19-12 | WASHER 8.5-18-1.6..... | 23-16-1 |
| VALVE ASSY (PRESSURE CHECK)..... | 4-3 | WASHER 8.5-18-1.6..... | 23-16-2 |
| VAPOR SEPARATOR ASSY..... | 8-1 | WASHER 8.5-18-1.6..... | 23-16-3 |
| VOLTMETER ASSY..... | 28A-4-1 | WASHER 8.5-19.5-3.2..... | 1-20 |
| VOLTMETER ASSY..... | 28A-4-2 | WASHER 8.5-24-1.5..... | 25A-38 |
| VOLTMETER ASSY..... | 29-27 | WASHER 9.6-18-2..... | 23-38 |
| VOLTMETER KIT..... | 31A-9-3 | WASHER 9.6-18-2..... | 28-28 |
| <W> | | WASHER t=2.5..... | 15B-15-3 |
| WARNING LAMP DECAL..... | 21-23 | WASHER t=2.75..... | 15B-15-2 |
| WARNING LAMP DECAL..... | 25A-14 | WASHER t=3.0..... | 15B-15-1 |
| WASHER..... | 1-6 | WATER PIPE (L)..... | 14A-42-2 |
| WASHER..... | 1-24 | WATER PIPE (S)..... | 14A-42-1 |
| WASHER..... | 1-29 | WATER PIPE (UL)..... | 14A-42-3 |
| WASHER..... | 1-30 | WATER PIPE (UL)..... | 33-7-13 |
| WASHER..... | 4-11 | WATER PIPE AUXILIARY MOUNT..... | 13-15-1 |
| WASHER..... | 6-17 | WATER PIPE AUXILIARY MOUNT..... | 13-15-2 |
| WASHER..... | 7-14 | WATER PIPE AUXILIARY MOUNT..... | 33-7-5 |
| WASHER..... | 7-26 | WATER PIPE SEAL (LOWER)..... | 14A-19 |
| WASHER..... | 8-46 | WATER PIPE SEAL (LOWER)..... | 14B-14 |
| WASHER..... | 11-11 | WATER PIPE SEAL (UPPER)..... | 14A-43 |
| WASHER..... | 11-17 | WATER PRESSURE METER ASSY..... | 29-9 |
| WASHER..... | 11-22 | WATER PRESSURE METER KIT..... | 28A-5-1 |
| WASHER..... | 12-4 | WATER PRESSURE METER KIT..... | 28A-5-2 |
| WASHER..... | 12-44 | WATER PRESSURE METER KIT..... | 29-8 |
| WASHER..... | 13-12 | WATER PRESSURE METER NIPPLE..... | 29-15 |
| WASHER..... | 13-31 | WATER PUMP GUIDE PLATE..... | 14A-25 |
| WASHER..... | 14B-22 | WATER PUMP GUIDE PLATE..... | 14B-18 |
| WASHER..... | 14B-34 | WATER PUMP GUIDE PLATE..... | 33-4-4 |
| WASHER..... | 14B-36 | WATER PUMP GUIDE PLATE..... | 33-5-5 |
| WASHER..... | 15A-9 | WATER PUMP IMPELLER..... | 14A-15 |
| WASHER..... | 16-10 | WATER PUMP IMPELLER..... | 14B-10 |
| WASHER..... | 16-21 | WATER PUMP IMPELLER..... | 33-4-3 |
| WASHER..... | 16-29 | WATER PUMP IMPELLER..... | 33-5-2 |
| WASHER..... | 16-52 | WATER PUMP KIT (CHROME PLATED)..... | 33-5-1 |
| WASHER..... | 17-23 | WATER PUMP REPAIR KIT..... | 33-4-1 |
| WASHER..... | 18-28 | WATER STRAINER SET..... | 14A-45 |
| WASHER..... | 18-31 | WATER STRAINER SET..... | 14B-40 |
| WASHER..... | 20-21 | WATER TEMPERATURE SENSOR..... | 10-44 |
| WASHER..... | 20-27 | WATER TEMPERATURE SENSOR..... | 10-45 |
| WASHER..... | 20-35 | WAVE WASHER..... | 26-45 |
| WASHER..... | 21-17 | WAVE WASHER 30-45-1.2..... | 20-19 |
| WASHER..... | 23-28 | WAVE WASHER d=12..... | 23-7 |
| WASHER..... | 25A-24 | WAVE WASHER d=14..... | 23-2-1 |
| WASHER..... | 25A-29 | WAVE WASHER d=14..... | 23-2-2 |
| WASHER..... | 26-6 | WIRE COVER..... | 26-31 |
| WASHER..... | 26-8 | | |
| WASHER..... | 26-12 | | |
| WASHER..... | 26-26 | | |
| WASHER..... | 26-39 | | |
| WASHER..... | 28-25 | | |
| WASHER 10.2-17-2..... | 5-9 | | |
| WASHER 10.2-17-2..... | 6-6 | | |
| WASHER 10.5-20-3.2..... | 5-29 | | |
| WASHER 10-29-3..... | 16-37 | | |
| WASHER 12.5-24-1..... | 22-34 | | |
| WASHER 12.5-24-1..... | 25A-46 | | |
| WASHER 13-34-3..... | 16-26 | | |
| WASHER 13-34-3..... | 16-51 | | |
| WASHER 14-22-1..... | 23-1-1 | | |
| WASHER 14-22-1..... | 23-1-2 | | |
| WASHER 17-32-3..... | 15A-26 | | |
| WASHER 18.2-34-1..... | 18-41 | | |
| WASHER 19-34-3..... | 9-7 | | |
| WASHER 22.1-28-3..... | 15A-12 | | |
| WASHER 30-45-1..... | 20-18 | | |
| WASHER 4.2-12.5-0.8..... | 7-31 | | |
| WASHER 6.5-21-1..... | 7-6 | | |
| WASHER 6.5-21-1..... | 7-23 | | |
| WASHER 6.5-21-1..... | 8-13 | | |
| WASHER 6.5-21-1..... | 10-3 | | |
| WASHER 6.5-21-1..... | 12-33 | | |
| WASHER 6.5-21-1..... | 22-4 | | |
| WASHER 6.5-23-1.5..... | 18-37 | | |
| WASHER 6-16-1.5..... | 6-22 | | |
| WASHER 6-16-1.5..... | 10-40 | | |
| WASHER 6-16-1.5..... | 17-20 | | |

| | |
|-----------------------|--------|
| 9601-0-6203 | 5-17 |
| 965002-0803 | 15A-21 |
| 9701-1-1111 | 1-36 |
| 98AB-30-310 | 7-32 |
| 98AB-50-075 | 1-38 |
| 98AB-50-075 | 8-17 |
| 98AB-50-115 | 1-39 |
| 98AB-50-190 | 8-35 |
| 98AB-50-250 | 1-37 |
| 98AB-50-250 | 22-26 |
| 98AB-50-260 | 8-49 |
| 98AB-50-260 | 22-27 |
| 98AB-50-280 | 4-52 |
| 98AB-50-530 | 4-47 |
| 98AB-506000 | 29-16 |
| 98AB-701600 | 25-7-1 |
| 98AB-70-180 | 8-21 |
| 98AB-70-700 | 25-6-1 |
| 98AL-40-205 | 1-43 |
| 98AL-40-335 | 1-44 |
| 98AL-40-355 | 1-42 |
| 98AT130-060 | 5-34 |
| 98AY-45-105 | 4-8 |
| 99AA-2-0100 | 12-23 |
| 99AA-2-0120 | 12-18 |
| 99AA-2-0140 | 12-17 |
| 99AA-2-0140 | 12-20 |
| 99AA-2-0160 | 12-19 |
| 99AA-2-0200 | 12-16 |
| 99AA-2-0200 | 12-21 |
| 99AA-2-0200 | 12-22 |
| 99AA-6-0175 | 12-14 |
| 99AA-6-0570 | 12-13 |

Note

トーハツ船外機
パーツ カタログ

**2015
PARTS CATALOG**

**MD 30B2
40B2
50B2
MWD 50B2**

Serial Number 000001AE~

TOHATSU CORPORATION

**Address : 5-4,3-chome,Azusawa,Itabashi-ku,
TOKYO,174-0051 JAPAN**

Phone : TOKYO (03)3966-3117

FAX : TOKYO (03)3966-0090

Website : www.tohatsu.co.jp

本 社 〒174-0051 東京都板橋区小豆沢3-5-4 03(3966)3116
マリン九州 〒812-0892 福岡市博多区東那珂2-10-55 092(411)8770
マリン関西 〒530-0043 大阪市北区天満1-8-27 06(6358)2971
マリン関東 〒174-0051 東京都板橋区小豆沢3-5-4 03(3966)2222